



Konsolidovaná výročná správa

Mesta Pezinok

za rok 2020

.....
Ing. arch. Igor Hianik
primátor mesta

OBSAH	str.
1. Identifikačné údaje mesta	4
2. Organizačná štruktúra mesta a identifikácia vedúcich predstaviteľov	6
3. Poslanie, ciele	8
4. Základná charakteristika konsolidovaného celku	8
4.1. Geografické údaje	8
4.2. Demografické údaje	8
4.3. Symboly mesta	8
4.4. Logo mesta	9
4.5. História mesta	9
4.6. Pamiatky	10
4.7. Významné osobnosti mesta	11
5. Plnenie úloh mesta (prenesené kompetencie, originálne kompetencie)	12
5.1. Výchova a vzdelávanie	12
5.2. Zdravotníctvo	13
5.3. Sociálne zabezpečenie	14
5.4. Kultúra	14
6. Informácia o vývoji mesta z pohľadu rozpočtovníctva	15
6.1. Plnenie príjmov a čerpanie výdavkov za rok 2020	15
6.2. Prebytok/schodok rozpočtového hospodárenia za rok 2020	16
6.3. Rozpočet na roky 2020 - 2022	17
7. Hospodárenie príspevkových a rozpočtových organizácií a obchodných spoločností	17
7.1. Rozpočtové organizácie	17
7.2. Príspevkové organizácie	24
7.3. Obchodné spoločnosti	27
8. Informácia o vývoji mesta z pohľadu účtovníctva za konsolidovaný celok	30
8.1. Majetok	30
8.2. Zdroje krytia	30
8.3. Pohľadávky	31
8.4. Závazky	32
8.5. Prehľad o stave a vývoji dlhu	32
9. Hospodársky výsledok za rok 2020 za konsolidovaný celok (náklady a výnosy)	35

10.Ostatné dôležité informácie	36
10.1. Prijaté granty a transfery	36
10.2. Poskytnuté dotácie	39
10.3. Investičné akcie v roku 2020	41
10.4. Udalosti osobitného významu po skončení účtovného obdobia	44
10.5. Významné riziká a neistoty, ktorým je účtovná jednotka vystavená	44

1. Identifikačné údaje mesta

Názov: Mesto Pezinok

Sídlo: Radničné námestie č. 7, 902 14 Pezinok

IČO: 00305022

Štatutárny orgán mesta: Ing. arch. Igor Hianik, primátor

Webová stránka: www.pezinok.sk

2. Organizačná štruktúra mesta a identifikácia vedúcich predstaviteľov

Primátor mesta: Ing. arch. Igor Hianik

Zástupcovia primátora mesta: Mgr. Mária Wagingerová, Ing. Marián Šipoš (do 7.10.2020)

Prednosta mestského úradu: Ing. Jana Lehocká

Hlavný kontrolór mesta: Ing. Anna Sobotová, PhD.

Mestské zastupiteľstvo: Poslanci zvolení pre volebné obdobie 2018 -2022:

Volebný obvod č. 1

1. Ing. Marián Šipoš
2. Ing. Juraj Pátek
3. Mgr. Kvetoslava Štrbová
4. MUDr. Marián Pátek, MPH
5. Mgr. Kvetoslava Štrbová
6. Bc. Ľuboš Hidaši
7. Mgr. Branislav Macháč
8. Mgr. Oliver Solga

Volebný obvod č. 2

1. Ľubomír Čech
2. JUDr. Roman Mács

Volebný obvod č. 3

1. Mgr. Mária Wagingerová
2. Ing. Milan Čech
3. Adam Kovačovský
4. Matej Farbula
5. Mgr. Richard Oravec
6. Mgr. Božena Mizerová
7. Prof. Ing. Pavel Alexy, PhD.

Volebný obvod č. 4

1. Ing. Jozef Chynoranský
2. Mgr. Elena Jurčíková
3. Ing. Pavol Rybár
4. Peter Janeček
5. Bc. Marek Manák
6. Mgr. Ľubomír Uhlár

7. Prof. Ing. Elena Žárska, CSc.
8. Mgr. Martin Dulaj

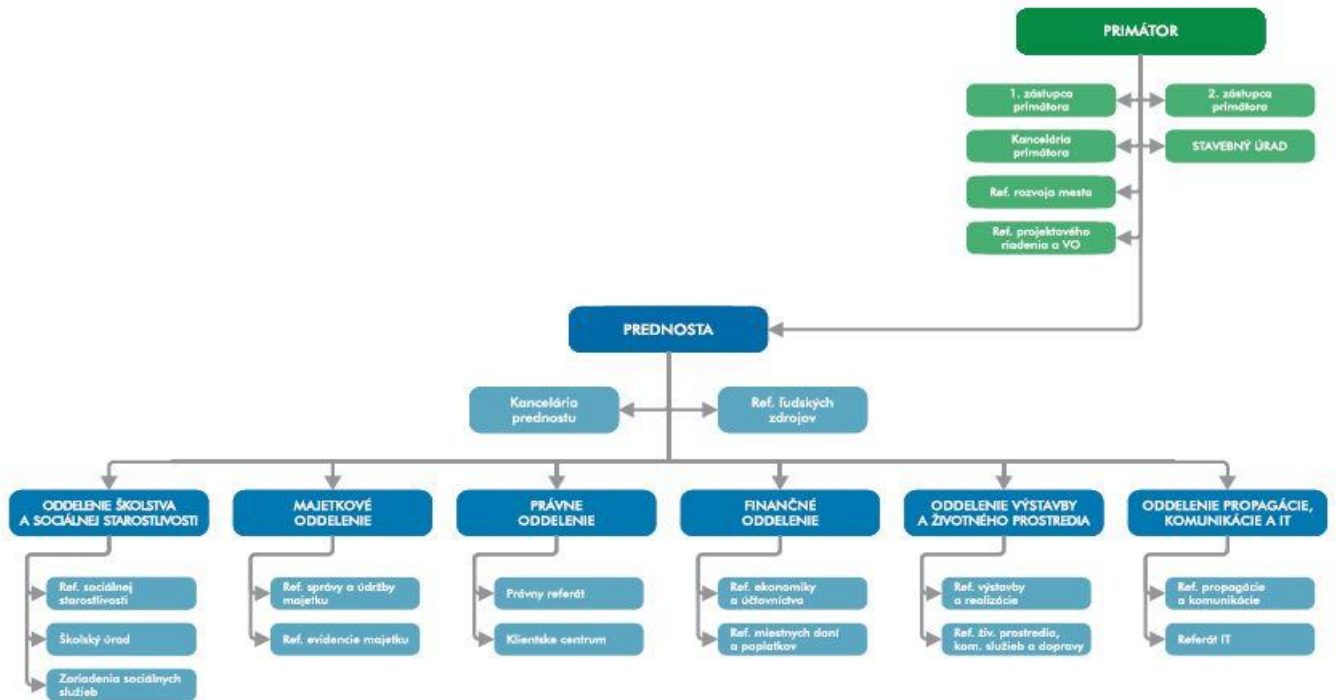
Volebný obvod č. 5

1. Drahomír Šmahovský
2. PhDr. Milan Grell

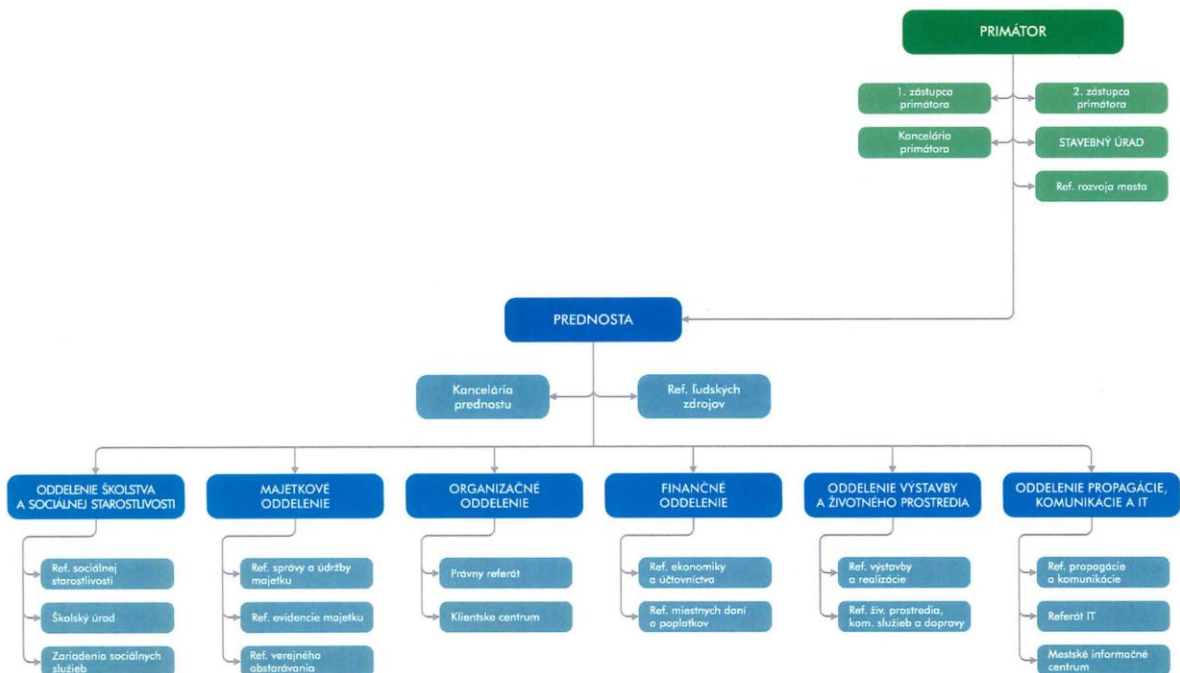
Vo volebnom období 2018 – 2022 zvolilo Mestské zastupiteľstvo za členom **Mestskej rady** týchto poslancov:

1. Mgr. Mária Wagingerová
2. Ing. Marián Šipoš
3. prof. Ing. Pavel Alexy, PhD.
4. PhDr. Milan Grell
5. Ing. Juraj Pátek
6. Ing. Pavol Rybár
7. Mgr. Martin Dulaj
8. Mgr. Richard Oravec

Organizačná štruktúra Mestského úradu platná od 1.10.2019 do 30.06.2020:



Organizačná štruktúra Mestského úradu Pezinok platná od 1. júla 2020:



Mesto Pezinok má zriadených 12 rozpočtových organizácií, 3 príspevkové organizácie a založené 2 obchodné spoločnosti.

Rozpočtové organizácie Mesta Pezinok:

Názov rozpočtovej organizácie/ príspevkovej organizácie/ inej právnickej osoby	Sídlo rozpočtovej organizácie/ príspevkovej organizácie/ inej právnickej osoby	Zmena: zriadenie, zrušenie, zmena formy právnickej osoby	IČO, dôvod zmeny
ZŠ Fándlyho	Fándlyho 11, Pezinok	1.1.2002	IČO: 36062201
ZŠ Kupeckého	Kupeckého 74, Pezinok	1.1.2002	IČO: 36062171
ZŠ Na bielenisku	Na bielenisku 2, Pezinok	1.1.2002	IČO: 36062162
ZŠ a MŠ Orešie	Orešie 3, Pezinok	1.4.2002	IČO: 36063924
ZUŠ Eugena Suchoňa	M. R. Štefánika 5, Pezinok	1.4.2003	IČO: 30792746
MŠ Bystrická	Bystrická 1, Pezinok	1.1.2014	IČO: 42355443
MŠ gen. Pekníka	Gen. Pekníka 2, Pezinok	1.1.2014	IČO: 42355451
MŠ Svätoplukova	Svätoplukova 51, Pezinok	1.1.2014	IČO: 42355460
MŠ Vajanského	Vajanského 16, Pezinok	1.1.2014	IČO: 42355478
MŠ Za hradbami	Za hradbami 1, Pezinok	1.1.2014	IČO: 42355486
MŠ Záhradná	Záhradná 34, Pezinok	1.1.2014	IČO: 42355494
Centrum voľného času	Mladoboleslavská 3, Pezinok	1.1.2014	IČO: 42355508

Príspevkové organizácie Mesta Pezinok:

Názov rozpočtovej organizácie/ príspevkovej organizácie/ inej právnickej osoby	Sídlo rozpočtovej organizácie/ príspevkovej organizácie/ inej právnickej osoby	Zmena: zriadenie, zrušenie, zmena formy právnickej osoby	IČO, dôvod zmeny
Mestský podnik služieb	Trnavská 10, Pezinok	24.10.2003	IČO: 30853362
Mestské múzeum	M.R.Štefánika1, Pezinok	01.03.2003	IČO: 30792461
Pezinské kultúrne centrum	Holubyho 42, Pezinok	01.01.2008	IČO: 42129168

Obchodné spoločnosti založené Mestom Pezinok:

Názov rozpočtovej organizácie/ príspevkovej organizácie/ inej právnickej osoby	Sídlo rozpočtovej organizácie/ príspevkovej organizácie/ inej právnickej osoby	Zmena: zriadenie, zrušenie, zmena formy právnickej osoby	IČO, dôvod zmeny
TV PEZINOK, s. r. o.	Holubyho 42, Pezinok	30.06. 1998	IČO: 35726032
Pezinská mestská spoločnosť, s. r. o.	Hollého 2, Pezinok	06.06.2006	IČO: 36366277

3. Poslanie, ciele

Mesto Pezinok sa vytvorilo (zriadilo) zák. SNR č. 369/1990 Zb. o obecnom zriadení a to dňom volieb do orgánov samosprávy obcí - t. j. dňom 23. - 24. 11. 1990.

Poslanie obce: starostlivosť o všestranný rozvoj jej územia a o potreby jej obyvateľov.

4. Základná charakteristika konsolidovaného celku

Obec je samostatný územný samosprávny a správny celok Slovenskej republiky. Obec je právnickou osobou, ktorá samostatne hospodári s vlastným majetkom a s vlastnými príjmami. Základnou úlohou obce pri výkone samosprávy je starostlivosť o všestranný rozvoj jej územia a o potreby jej obyvateľov.

4.1. Geografické údaje

Geografická poloha mesta : Pezinok leží 18 km severovýchodne od hlavného mesta Bratislavy. Rozkladá sa na dvoch katastrálnych územiach Grinava a Pezinok na úpätí Malých Karpát. Je okresným mestom, súčasťou Bratislavského kraja. Susedí s okresmi Senec, Bratislava, Trnava
Susedné mestá a obce : Modra, Viničné, Vinosady, Limbach Svätý Jur.

Celková rozloha obce : 7 276 ha

Nadmorská výška : 156 m n. m.

4.2 Demografické údaje

Vývoj počtu obyvateľov za roky 2012 -2020:


Rok	2012	2013	2014	2015	2016	2017	2018	2019	2020
Narodenie	326	270	324	309	260	307	302	297	297
Prist'ahovanie	547	649	628	708	615	687	630	545	450
Odst'ahovanie	436	424	484	499	525	590	594	614	524
Úmrtie	163	161	197	186	196	166	201	186	205
Stav k 31.12.	23 427	23 761	24 070	24 402	24 556	24 794	24 931	24 820	24 811

4.3. Symboly mesta

Erb obce je v zelenom štíte zlatou žiarou obkolesená Panna Mária s korunou na hlave a červenom plášti, stojaca na kosáku strieborného mesiaca a zlatej zemi. Pezinok používal najneskôr od 15. storočia (azda aj od 14. stor.) vo svojich pečatiach symbol Immaculaty (nepoškvrnenej Panny Márie patrónky farského kostola), stojacej na mesiaci a obkolesenej žiarou.



Vlajka obce je historická. Pochádza z roku 1649. Je zložená z dvoch vodorovných pruhov: zeleného a červeného. Ukončená je tzv. lastovičím chvostom.



4.4. Logo mesta

Logo Pezinka je nový logotyp Pezinka bol schválený odbornou komisiou 23. 1. 2007; má prezentovať mesto najmä v oblasti propagácie, kultúry a rozvoja partnerských vzťahov. Logo má pomôcť nielen lepšie identifikovať aktivity podporené samosprávou mesta, ale tiež zrejmejšie ako heraldický znak vyjadrovať charakter Pezinka. Malo by sa stať základom pre jednotný vizuálny štýl mesta.



4.5. História mesta

Mesto sa spomína v roku 1208 ako Bozen, v roku 1231 Bozyn, v roku 1295 Bozun, Bozinium, Bozin, v roku 1318 Pösing, v roku 1327 Bwzyn, v roku 1330 Bezyn, v roku 1387 Bazyn, v roku 1399 Bozen, Bozni, Bossen, v roku 1459 z Pezinku, v roku 1463 s Pesinka, v roku 1773 Pesinek, v roku 1786 Pezinek, v roku 1920 Pezinok, maďarsky Bazin, nemecky Bösing, Pösing, latinsky Basinium. Na území je v roku 1425 doložená obec **Cajla** ako Czayel, v roku 1773 Czajla, maďarsky Cajla, nemecky Zeil, ktorá bola v roku 1947 pripojená k Pezinku. Banícka osada **Zumberg** je doložená v roku 1274 ako Simperg, Symbereg, v roku 1287 Sumbergh. Zanikla v 15. storočí.

Pezinok v roku 1208 prešiel z majetku hradu Bratislava do majetku nitrianskeho župana Tomáša z rodu Hunt-Poznanovcov, predka línie grófov zo Svätého Jura a Pezinka, ktorým patril do vymretia rodu v 2. štvrtine 16. storočia. V 2. polovici 13. storočia sú doložené tunajšie vinice, v 15. storočí a začiatkom 16. storočia sa tu usadzujú nemeckí hostia. V roku 1376 získal Pezinok od Ľudovíta I. právo trhu, v roku 1466 ďalšie hospodárske výsady, ktoré Ferdinand I. potvrdil v roku 1550 oslobodil obyvateľstvo od mýta v celom Uhorsku. Po vymretí grófov sa Pezinok stal majetkom Jána Zápoľského, po ňom Gašpara Seredyho, Salmovcov, v roku 1575

Jána Krušiča prostredníctvom jeho vdovy Kataríny, rodenej Pálffy, neskoršie manželky palatína Štefana Illésházyho pripadol v roku 1580 Illésházyovcom, ktorí nerešpektovali výsady mestečka. Zápas Pezinka o výsady, ktorý trval 30 rokov vyhralo mestečko. V roku 1615 získal Pezinok privilégium Mateja II. a právo slobodne voliť richtára, radu magistra vinohradov a iných úradníkov a rozličné hospodárske slobody. V roku 1647 získal Pezinok od Ferdinanda II. právo posielat' poslancov na snem a právo slobodného kráľovského mesta. Panstvo Pezinok prešlo do vlastníctva Pálffyovcov. V roku 1643 boli postavené mestské hradby.

Doložené sú cechy mlynárov, pekárov, stolárov, debnárov, zámočníkov, gombikárov, kožušníkov, kamenárov, garbiarov a i. Od 17. storočia pracovala tu papieriň a valcha. Obyvatelia boli vinohradníci, remeselníci zaoberali sa aj obchodom a baníctvom. V 14. storočí sa v chotári dolovalo zlato, neskôr bolo v Pezinku sídlo banského súdu. Ťažba zlata upadla po vyčerpaní zásob v 18. storočí, po objavení rúd antimónu a a pyritu sa však banské podnikanie rozšírilo. V kultúrnej oblasti je významné preniknutie reformácie v 16 – 17. storočí, od roku 1674 rekatolizačná činnosť kapucínov, v rokoch 1751 – 73 jezuitov.

V Pezinku sa usadilo niekoľko zemianskych rodín – Majthényiovci, Supavskovci, Nedeckovci, Skarritzkovci, ktorí tu mali kúrie.

V roku 1715 mal Pezinok 2 mlyny a 338 daňovníkov, v roku 1828 mal 464 domov a 4651 obyvateľov. Význam Pezinka vzrástol v polovici 19. storočia pripojením na železničnú trať z Bratislavy do Trnavy. V 2. polovici 19. storočia tu postavili tehelňu a továreň na glej. Tunajší kaštieľ bol sídlom správy panstva Pezinok, ktoré naposledy vlastnili Pálffyovci. Panstvo tvorili obce Limbach, Cajla, Jarná, Veľké Šenkvice a Malé Šenkvice, Slovenský Grob, Viničné, do roku 1647 aj Pezinok. V roku 1871 založili Pezinsko–modransko- svätajurskú banku, v roku 1905 Pezinskú úverovú banku a v roku 1909 tehelňu. V roku 1848 vypukli nepokoje tovarišov, učňov a mestskej chudoby. Za I. ČSR tu bola silná organizácia KSČ. V roku 1938 sa tu konala manifestácia na obranu republiky. Mesto bolo oslobodené 2. 4. 1945. V rokoch 1945 – 46 vysídlili nemecké obyvateľstvo.

Historické fotografie mesta:



4.6.Pamiatky

Mesto nemá núdzu o historické pamiatky. Nachádza sa tu **zámok z trinásteho storočia** (pôvodne pezinský vodný hrad) so zámockým parkom a pozostatky mestského opevnenia. Za prehliadku stoja aj ďalšie objekty, napríklad **meštiacke domy na ulici Milana Rastislava Štefánika**, **secesné domy** zo začiatku 20. storočia **na Holubyho ulici**, či **renesančná radnica**.

V meste sa nachádza aj niekoľko kostolov: rímskokatolícky a evanjelický kostol, Dolný, pôvodne takisto evanjelický kostol, kapucínsky kostol s kláštorom, Cajlanský kostol Povýšenia svätého kríža. Nájdete tu **Mariánsky stĺp**, ktorého súčasťou je socha Immaculaty. Bol postavený v roku 1749. V polovici 17. storočia **vznikla Radnica na Radničnom námestí**. **Synagóga**, postavená v roku 1869, pôvodne stála na Šancovej ulici – dnes je tam

umiestnená pamätná tabuľa. Na ulici M. R. Štefánika môžete obdivovať niekoľko pamiatok – napr. **Kaviakov dom**, **Gotický dom**, **Palugyayovská kúria**, **Reliéf korunovania Panny Márie** a iné. Na Mladoboleslavskej ulici od roku 1971 stojí **Pomník osloboditeľom** pred vstupom do Zámockého parku **Pomník hrdinom SNP**.



4.7. Významné osobnosti mesta

Ján KUPECKÝ (1666-1740) barokový maliar, portrétista

Patrí medzi najvýznamnejších tvorcov stredoeurópskeho baroka.

Vytvoril vyše štyristo obrazov, z ktorých sú mnohé nezvestné. Hodnotu a závažnosť jeho obrazov dokumentuje aj 258 rytín, vyhotovených podľa nich. Dnes ich zostalo v svetových galériách iba 160. Napriek tomu, že žil a tvoril v cudzine a domov sa vracal iba na návštevu rodiny. Jeho charakter sformovalo rodné pezinské prostredie, ktoré našlo trvalý odraz i v jeho umeleckej tvorbe. Zomrel ďaleko od svojho rodiska, v nemeckom Norimbergu a tam je aj pochovaný vedľa svojho milovaného syna, ktorý zomrel vo veku 17 rokov.

Ulica, na ktorej v Pezinku dodnes stojí Kupeckého rodný dom, je pomenovaná podľa neho.

Jozef Ľudovít HOLUBY (1836 – 1923) slovenský polyhistorik, botanik a národopisec

Popri svojich kňazských povinnostiach, pôsobil ako evanjelický farár v Zemianskom podhradí, sa neúnavne venoval i vedeckej práci. Preskúmal kvetenu Trenčianskej a Nitrianskej župy, botanizoval na Orave, Turci, v okolí Bratislavy a Pezinka. Jeho prvý herbár je v Bukurešti, druhý v martinskom múzeu a tretí na Karlovej univerzite v Prahe, ktorá mu udelila čestný doktorát prírodných vied. Ako 73-ročný prišiel na odpočinok do Pezinka k dcére. V roku 1922 napísal krátke dejiny Pezinka pod názvom „Črty z histórie mesta Pezinka“. Je to prvá stať o dejinách tohto mesta. Zomrel v Pezinku a tu je aj pochovaný. Pomník na jeho hrob navrhol národný umelec Dušan Jurkovič.

Eugen SUCHOŇ (1908 – 1993) národný umelec, hudobný skladateľ

Celú svoju mladosť prežil v Pezinku. Ako mladý študent sa zapájal do kultúrneho a športového života mesta. V roku 1921 založil Športový klub, pre ktorý skomponoval skladbu Pochod pezinského športového klubu. V roku 1923 založil orchester, ktorý uviedol Predohru k Figarovej svadbe. Svojimi hudobnými skladbami sa stal známy nielen po celej Európe, ale aj v USA, Japonsku, Austrálii a na Blízkom východe. Vytvoril do 100 hudobných diel, z ktorých najväčšie uznanie získali opery Krútnava a Svätopluk. Kantáta Žalm zeme podkarpatskej

odznela v podaní Slovenskej filharmónie aj v Pezinku. Návrh na jeho pomník vytvoril akademický sochár Alexander Ilečko z Grinavy. Je pochovaný v Pezinku.

5. Plnenie úloh obce (prenesené kompetencie, originálne kompetencie)

5.1. Výchova a vzdelávanie

Na území mesta Pezinok je v súčasnosti 6 [materských škôl](#) a 1 základná škola s materskou školou v zriaďovateľskej pôsobnosti mesta; všetky budovy, v ktorých sú umiestnené, sú majetkom mesta. V meste sa nachádza aj jedna cirkevná materská škola a súkromné detské opatrovateľské centrá, ktoré nie sú zaradené v sieti škôl a školských zariadení.

Na území mesta Pezinok pôsobí aj Spojená škola, ktorej zriaďovateľom je BSK, táto škola zlučuje Špeciálnu materskú školu, Špeciálnu základnú školu a Praktickú školu. A vzdeláva deti s mentálnym postihnutím..

Materské školy v Pezinku:

- Materská škola Bystrická
- Materská škola gen. Pekníka
s elokovanými pracoviskami: Na bielenisku 2 a Cajlanská 7
- Materská škola Svätoplukova
- Materská škola Vajanského
- Materská škola Za hradbami
s elokovanými pracoviskami: Za hradbami 2 a Holubyho 49
- Materská škola Záhradná
- **ZŠ s MŠ Orešie**
s elokovaným pracoviskom MŠ, Orešie 34

Súkromné materské školy a detské opatrovateľské centrá (nezaradené v sieti škôl a školských zariadení SR):

- Súkromná materská škôlka Benjamín, Trnavská 4
- Súkromná materská škôlka Severáčik, Suvorovova 2/A
- Privátne opatrovanie detí Harmanček, Banícka 40
- Detské opatrovateľské centrum Kamarát, Bernolákova 20
- Detské súkromné centrum Margarétka, Senecká 41
- Detské opatrovateľské centrum Pinocchio, Mýtna 33
- Škôlka a jasličky Múdre hlavičky, Cajlanská 83
- Detské centrum Trpaslík, Cajlanská 160
- Súkromná detská škôlka Záhradka, Bernolákova 80

Mesto Pezinok zriadilo 3 **základné školy** a 1 ZŠ s MŠ s právnou subjektivitou:

- Základná škola, Fándlyho 11
- Základná škola Jána Kupeckého, Kupeckého 74 s elokovaným pracoviskom na Komenského 29
- Základná škola, Na bielenisku 2
- Základná škola s materskou školou Orešie 3

V meste pôsobia aj 2 **súkromné základné školy**:

- Súkromná základná škola, Komenského 29
- Súkromná základná škola Jolly Homeschooll, Kukučínova 4

V meste sa nachádza aj Elokované pracovisko Súkromnej základnej školy NARNIA, ktorej zriaďovateľom je Cirkev bratská a ich kmeňová škola sídli v Bratislave.

Mimoškolské aktivity pre deti, mládež aj dospelých zabezpečujú:

- Základná umelecká škola Eugena Suchoňa, M.R.Štefánika 9 s elokovaným pracoviskom na M.R.Štefánika 10
- Centrum voľného času, Mladobošlavská 3,

ktoré sú tiež v právnej subjektivite.

Na území Pezinka sa nachádzajú aj stredné školy, ktorých zriaďovateľom je Bratislavský samosprávny kraj; sú to: Gymnázium, Obchodná akadémia a Stredná odborná škola.

Na všetkých školách v meste Pezinok sú zriadené rady školy, v ktorých má mesto delegovaných svojich zástupcov.

Mestom sú zriadené a aktívne pracujúce Mestská školská rada a Komisia školstva, mládeže a vzdelávania pri MsZ. Sú to iniciatívne a poradné samosprávne orgány, ktoré vyjadrujú a presadzujú verejné záujmy a záujmy rodičov a pedagógov v oblasti výchovy a vzdelávania. Plnia tiež funkciu verejnej kontroly, posudzujú a vyjadrujú sa k činnosti škôl a školských zariadení.

V meste pôsobí aj Stredná odborná škola Policajného zboru, ktorá poskytuje základné policajné vzdelanie z oblasti poriadkovej, dopravnej služby, kriminalistiky, práva, služobnej a telesnej prípravy.

Mesto Pezinok nezabúda ani na seniorov a zabezpečuje pre nich osobitné vzdelávanie prostredníctvom Akadémie tretieho veku.

5.2. Zdravotníctvo

Zdravotnú starostlivosť v obci poskytuje:

- Mestská poliklinika
- Medicínske centrum MoyMedica
- Medicínske centrum sv. Tadeáša
- Lekárske priestory na Kollárovej ulici
- Psychiatrická nemocnica Philippa Pinela

5.3. Sociálne zabezpečenie

Sociálne služby v obci zabezpečuje :

- Opatrovateľská služba
- Zariadenie opatrovateľskej služby
- Jedáleň
- Práčovňa
- Denné centrá
- Nocľaháreň
- Prepravná služba

5.4. Kultúra

Kultúrny život Pezinčanov, ktorý nadväzuje na bohaté tradície, zabezpečuje hlavne Pezinské kultúrne centrum, Mestské múzeum, Malokarpatské múzeum, Galéria insitného umenia a Malokarpatská knižnica.

Pezinské kultúrne centrum je príspevkovou organizáciou mesta Pezinok. Mesto ho zriadilo za účelom uspokojovania kultúrnych potrieb svojich občanov. V rámci tohto organizuje kultúrne podujatia a aktivity. V Kultúrnom centre sa konajú rôzne súťaže, prehliadky, festivaly, výchovno-vzdelávacie akcie, kultúrno-spoločenské a iné podujatia.

Galéria insitného umenia je prvá a jediná svojho druhu v SR. Expozíciu tvorí reprezentatívny výber maliarskych a sochárskych diel významných slovenských insitných umelcov zo zbierkového fondu SNG a súbor diel vynikajúcich maliarov zo slovenskej enklávy Kovačice. Súčasťou expozície je aj exkluzívna medzinárodná kolekcia diel insitných umelcov z Chorvátska, Francúzska, Fínska, Talianska, Čiech atď. GIU ponúka rôzne kultúrne programy pre verejnosť, pripravuje prechodné výstavy. Galéria poskytuje vo svojich priestoroch lektorských výklad, predaj katalógov a pohľadníc.

Galéria sídli v zrekonštruovanom objekte tzv. Schaubmarovho mlyna v Pezinku - Cajle č. 255 z roku 1767, ktorý je kultúrnou a technickou pamiatkou (v mlyne je revitalizovaná mlynská technika z r. 1913).

Mestské múzeum sídli v priestoroch Starej radnice na ul. M. R. Štefánika. Zriaďovateľom múzea je mesto Pezinok.

Slávnostné otvorenie múzea sa konalo 18. septembra 2003.

Malokarpatské múzeum v Pezinku je regionálne múzeum so silným akcentom na dejiny vinohradníctva a vinárstva v Malokarpatskej vinohradníckej oblasti.

Múzeum sídli v centre mesta Pezinok, vo vinohradníckom meštianskom dome zo 17. storočia. Dom je podpivničený, čo vytvorilo príležitosť na vybudovanie interaktívnej pivničnej expozície. Počas prehliadky pivníc sa môžete zoznámiť nielen s vinohradníckou históriou, spoznáte najväčšiu zbierku vinohradníckych lisov v strednej Európe a v neposlednom rade ochutnáte víno z malokarpatského regiónu.

6. Informácia o vývoji mesta z pohľadu rozpočtovníctva

Vzhľadom na skutočnosť, že do 31.12.2019 nebol návrh rozpočtu Mesta Pezinok na rok 2020 a návrh viacročného rozpočtu na roky 2020,2021,2022 schválený mestským zastupiteľstvom, v období od 1.1.2020 do 30.03.2020 Mesto Pezinok hospodáril v režime rozpočtového provizória. Údaje o rozpočtovom provizorii boli podľa platnej legislatívy zahlásené na Ministerstve financií SR prostredníctvom rozpočtového systému RIS.SAM.

V zmysle ods. 2 § 11 Zákona o rozpočtových pravidlách územnej samosprávy č. 583/2004 Z. z. Mesto Pezinok zúčtovalo svoje príjmy a výdavky uskutočnené počas rozpočtového provizória s rozpočtom mesta na zasadnutí mestského zastupiteľstva dňa 25.06.2020.

Rozpočet mesta Pezinok na rok 2020 bol schválený uznesením Mestského zastupiteľstva v Pezinku č. 1—28/2020 zo dňa 30. marca 2020.

Rozpočet bol schválený ako vyrovnaný, **celkové príjmy** vo výške **25 436 534 €**, **celkové výdavky** schválené vo výške **25 436 534 €**. Bežný rozpočet bol schválený ako prebytkový (plus 128 893 €) a kapitálový rozpočet ako schodkový (mínus 3 296 550 €). Hospodárenie obce sa riadilo podľa schváleného rozpočtu na rok 2020.

6.1. Plnenie príjmov a čerpanie výdavkov za rok 2020

	Schválený rozpočet	Schválený rozpočet po poslednej zmene	Skutočné plnenie príjmov/ čerpanie výdavkov k 31.12.2020	% plnenia príjmov/ % čerpania výdavkov
Príjmy celkom	25 436 534	25 99 294,68	23 785 281,13	91,48
z toho :				
Bežné príjmy	19 244 588	20 702 629	20 368 375,41	98,39
Kapitálové príjmy	1 530 199	832 273	73 984,18	8,89
Finančné príjmy	3 442 946	3 438 924	2 276 541,16	66,20
Finančné príjmy RO	0	12 352	53 264,28	431,22
Bežné príjmy RO s právnou subjektivitou	1 218 801	1 013 116,68	1 013 119,10	100,00
Výdavky celkom	25 436 534	25 191 993	21 300 179,94	84,55
z toho :				
Bežné výdavky	10 515 629	10 722 381	8 689 232,25	81,04
Kapitálové výdavky	4 826 749	2 812 198	1 193 602,82	43,00
Kapitálové výdavky RO	0	27 555	27 554,80	99,99
Finančné výdavky	275 289	275 289	391 341,96	142,16
Bežné výdavky RO s právnou subjektivitou	9 818 867	11 354 570	10 998 448,11	96,86
Saldo rozpočtu	0	807 301,68	2 485 101,19	x

6.2. Prebytok/schodok rozpočtového hospodárenia za rok 2020

Hospodárenie obce	Skutočnosť k 31.12.2020
Bežné príjmy spolu	21 381 494,51
z toho : bežné príjmy obce	20 368 375,41
bežné príjmy RO	1 013 119,10
Bežné výdavky spolu	19 687 680,36
z toho : bežné výdavky obce	8 689 232,25
bežné výdavky RO	10 998 448,11
Bežný rozpočet	1 693 814,15
Kapitálové príjmy spolu	73 984,18
z toho : kapitálové príjmy obce	73 984,18
kapitálové príjmy RO	0,00
Kapitálové výdavky spolu	1 221 157,62
z toho : kapitálové výdavky obce	1 193 602,82
kapitálové výdavky RO	27 554,80
Kapitálový rozpočet	- 1 147 173,44
Prebytok/schodok bežného a kapitálového rozpočtu	546 640,71
Vylúčenie z prebytku	552 348,02
Upravený prebytok/schodok bežného a kapitálového rozpočtu	- 5 707,31
Príjmy z finančných operácií	2 329 802,44
Výdavky z finančných operácií	391 341,96
Rozdiel finančných operácií	1 938 460,48
PRÍJMY SPOLU	23 785 281,13
VÝDAVKY SPOLU	21 300 179,94
ROZDIEL PRÍJMY – VÝDAVKY	1 938 460,48
Hospodárenie celkom	1 485 101,19
Vylúčenie z prebytku – účelové dotácie	-552 348,02
Krytie schodku výsledku rozpočtového hospodárenia	-5 707,31
Úprava finančných operácií	-28 775,91
Prevod zostatku finančných operácií do rezervného fondu	1 898 269,95

Zostatok finančných operácií podľa § 15 ods. 1 písm. c) zákona č. 583/2004 Z. z. o rozpočtových pravidlách územnej samosprávy a o zmene a doplnení niektorých zákonov v znení neskorších predpisov **v sume 1 898 269,95 €** bude zdrojom rezervného fondu.

Výška rezervného fondu k 31.12.2020 je vo výške 3 697 373,82 €, po prevode sumy 1 898 269,95 €, bude **nová výška rezervného fondu 5 595 643,77 €**.

Záverečný účet Mesta Pezinok bol schválený Uznesením Mestského zastupiteľstva v Pezinku č. 1-148/2021 zo dňa 24.06.2021 s pripomienkou absencie stanoviska hlavného kontrolóra k záverečnému účtu za rok 2020.

6.3. Rozpočet na roky 2020 - 2022 v tis. €

	Skutočnosť k 31.12.2019	Rozpočet na rok 2020	Rozpočet na rok 2021	Rozpočet na rok 2022
Príjmy celkom	21 495,6	25 436,5	21 009,1	21 667,3
z toho :				
Bežné príjmy	19 341,1	19 244,6	19 546,6	20 260,9
Kapitálové príjmy	22,2	1 530,2	0,0	0,0
Finančné príjmy	769,3	3 442,9	243,7	187,6
Príjmy RO s právnou subjektivitou	1 363,1	1 218,8	1 218,8	1 218,8

	Skutočnosť k 31.12.2019	Rozpočet na rok 2020	Rozpočet na rok 2021	Rozpočet na rok 2022
Výdavky celkom	18 839,9	25 436,5	20 737,4	20 924,6
z toho :				
Bežné výdavky	7 944,4	10 515,6	9 551,7	9 794,6
Kapitálové výdavky	424,6	4 826,7	0,0	0,00
Finančné výdavky	298,1	275,3	275,6	219,8
Výdavky RO s právnou subjektivitou	10 172,8	9 818,8	10 910,1	10 910,1

7. Hospodárenie príspevkových a rozpočtových organizácií a obchodných spoločností

Mesto Pezinok v súlade s § 21 zákona č. 523/2004 Z. z. o rozpočtových pravidlách zriadilo rozpočtové a príspevkové organizácie na zabezpečovanie základných verejných a verejnoprospešných činností.

7.1. Rozpočtové organizácie:

Mesto Pezinok má na zabezpečenie plnenia svojich úloh v oblasti školstva zriadených 12 rozpočtových organizácií (ďalej RO), v ktorých vytvára podmienky na výchovu a vzdelávanie detí a žiakov.

Tieto sú svojimi príjmami a výdavkami napojené na rozpočet mesta . Aj v roku 2019 hospodárili samostatne podľa schváleného rozpočtu s prostriedkami, ktoré im určil zriaďovateľ v rámci svojho rozpočtu a jeho zmien. Rozpočtové organizácie sú financované z viacerých zdrojov.

Vzdelávanie v základných školách je prenesenou kompetenciou štátu a je financovaná zo štátneho rozpočtu prostredníctvom normatífov, ktoré stanovuje Ministerstvo školstva SR na počet žiakov navštevujúcich jednotlivé školy.

Rozvoj záujmovej činnosti na školách podporuje štát prostredníctvom tzv. vzdelávacích poukazov, ktorými sa financujú najmä osobné náklady na krúžkovú činnosť. Ďalej dostávajú zo štátneho rozpočtu aj dotácie na asistenta učiteľa, odchodné a kreditné príplatky, lyžiarske kurzy.

Činnosť školských klubov detí, prevádzka školských jedální a materských škôl, ZUŠ a CVC patrí medzi tzv. originálne kompetencie mesta. Sú financované z podielových daní, ktoré sú určené Ministerstvom financií pre Mesto Pezinok na daný rozpočtový rok.

Materské školy sú každoročne financované aj zo štátneho rozpočtu a to na zabezpečenie financovania predškolskej výchovy detí (päťročné deti).

Vlastné príjmy škôl a školských zariadení tvoria poplatky rodičov a finančné prostriedky získané z prenájmu priestorov, prípadne dotácie, sponzorské dary a financie z preplatkov na energiách.

Rozpočtové organizácie školstva v roku 2020 čerpali kapitálové výdavky nasledovne:

- ZŠ Fándlyho – Školské stredisko záujmovej činnosti – vybudovali a zaradili do majetku vo výške 25 000 € zo svojich príjmov a zo sponzorstva
- ZŠ Kupeckého – nákup digestora – 2 554,80 € – projekt

Príjmové finančné operácie predstavujú na základných školách:

- Zábezpeka stravné, dar, projekty na asistentov a špeciálnych pedagógov.

Príjem školstva bol v roku 2020 znížený na základných školách a základnej umeleckej školy z dôvodu prechodu z prezenčného vyučovania na dištančné a uzatvorenia školských klubov z dôvodu pandémie.

Materské školy a Centrum voľného času mali taktiež znížený príjem z dôvodu zatvorenia prevádzok.

Príjem prenesených kompetencií bol navýšený na základných školách z dôvodu dofinancovania:

- navýšenia počtu žiakov od septembra 2020
- navýšené výdavky z dôvodu pandémie
- tlač a distribúcia vzdelávacích materiálov
- rekreačné poukazy
- materiálno-technické zabezpečenie dištančného vzdelávania

Mesto Pezinok obdržalo príjem vo výške 313 720,63 eur na Podporu udržania zamestnanosti v MŠ na rok 2020,

ktoré boli následne zaslané na jednotlivé materské školy a o to sa znížili výdavky na mzdové prostriedky rozpočtované na materské školy mesta Pezinok.

Príjmy rozpočtových organizácií s právnou subjektivitou k 31.12.2020
(údaje sú v €)

Rozpočtová organizácia	Schválený rozpočet 2020	Upravený rozpočet 2020	Skutočnosť k 31.12.2020	% plnenia
ZŠ Kupeckého	254 487	182 235	182 234,79	100
ZŠ Fándlyho	238 810	142 834	142 834,99	100
ZŠ Na bielenisku	203 138	161 699	161 698,91	100
ZŠ s MŠ Orešie	68 700	87 153,68	87 153,68	100
ZUŠ	67 000	74 738	74 737,14	100
MŠ Bystrická	60 220	47 740	47 739,58	100
MŠ Vajanského	18 812	21 111	21 111,78	100
MŠ Za hradbami	80 900	69 196	69 194,84	100
MŠ Záhradná	21 777	18 914	19 915,53	100
MŠ Svätoplukova	65 026	72 535	72 535,25	100
MŠ gen. Pekníka	110 681	102 523	102 523,99	100
CVČ	29 250	32 438	32 438,62	100
bežné príjmy	29 250	32 438	32 438,62	100
PFO (ZŠ)	0	12 352	53 261,28	431,19
RO spolu príjmy	1 218 801	1 205 468,68	1 066 380,38	103,99

Výdavky rozpočtových organizácií s právnou subjektivitou k 31.12.2020
(údaje sú v €)

Rozpočtová organizácia	Schválený rozpočet 2020	Upravený rozpočet 2020	Skutočnosť k 31.12.2020	% plnenia
ZŠ Kupeckého	2 011 630	2 418 944	2 389 956,17	98,80
ZŠ Fándlyho	2 187 714	2 592 171	2 185 566,78	95,88
ZŠ Na bielenisku	1 590 016	1 977 005	1 897 879,16	96,00
ZŠ s MŠ Orešie	751 211	940 968	870 868,10	92,55
ZUŠ	695 009	730 228	730 100,14	99,98
MŠ Bystrická	394 402	403 756	398 457,42	98,69
MŠ Vajanského	238 520	245 415	242 684,66	98,89
MŠ Za hradbami	505 289	526 869	502 757,86	95,42
MŠ Záhradná	141 284	147 595	141 885,45	96,13
MŠ Svätoplukova	393 668	420 851	408 366,50	97,03
MŠ gen. Pekníka	736 014	780 470	766 235,20	98,18
CVČ	174 110	170 298	163 690,67	96,12
bežné výdavky	9 818 867	11 354 570	10 998 448,11	96,86
ZŠ Kupeckého	0	2 555	2 554,80	99,99
ZŠ Fándlyho	0	25 000	25 000,00	100,00
kapitálové výdavky	0	27 555	27 554,80	99,99
RO spolu výdavky	9 818 867	11 382 125	11 026 002,91	96,87

Zúčtovanie RO k 31.12.2020	Rozpočet upravený	Čerpanie rozpočtu	% plnenia
Príjmy spolu	1 025 468,68	1 066 380,38	103,99
Bežné príjmy ZŠ	574 921,68	573 926,37	99,76
Bežné príjmy MŠ	332 019	332 020,97	100,00
Bežné príjmy CVČ	32 438	32 438,62	100,00
Bežné príjmy ZUŠ	74 738	74 737,14	100,00
Príjmové finančné operácie ZŠ	12 352	53 261,28	431,20
Výdavky spolu, z toho:	11 382 125	11 026 002,91	96,87
1. Prenesené kompetencie spolu, z toho	6 473 715	6 308 157,06	97,44
A) normatívne výdavky spolu	5 193 580	5 046 304,87	97,16
z toho: osobné náklady + PN	4 410 622	4 410 622,00	100,00
prevádzkové náklady	699 914	552 637,93	78,96
použitie z predch. rokov KZ 131 J	83 044	83 044,94	100,00
B) nenormatívne výdavky spolu	1 280 135	1 261 852,19	98,75
z toho: vzdelávacie poukazy	75 841	73 210,10	96,53
dopravné	826	679,36	82,25
príspevok na žiakov so SZP	2 300	2 000,00	86,96
lyžiarsky kurz	22 407	22 407,00	100,00
škola v prírode	10 000	10 000,00	100,00
príspevok na vých. a vzdelávanie MŠ	53 753	51 345,63	95,52
dotácia k stravovacím návykom	256 513	245 310,78	95,63
príspevok na učebnice	65 022	65 022,67	100,00
odchodné KZ 111	11 546	11 546,00	100,00
súťaže KZ 111	1 260	1 260,00	100,00
asistent učiteľa	295 657	295 657,00	100,00
podpora na udrž. zamest. 1AC1, 1AC2	313 718	313 720,63	100,00
Projekty: Letná škola, Čítame radi	2 400	800,00	33,33
Projekt v ZŠ úspešnejší KZ 3AC	139 719	139 719,47	100,00
ÚPSV a RR	29 173	29 173,55	100,00
2. Originálne kompetencie spolu	4 908,410	4 717 845,85	96,12
z toho: MŠ - mzdy	1 521 239	1 521 237,28	100,00
MŠ - tovary	186 685	186 684,88	100,00
ŠJ MŠ mzdy	254 391	254 392,53	100,00
školská jedáleň ZŠ mzdy	410 179	410 057,89	99,97
ŠKD - mzdy	713 068	713 189,11	100,02
CVČ - mzdy	122 945	122 945,07	100,00
CVČ - tovary	11 000	10 991,98	99,93
ZUŠ - mzdy	637 490	637 490	100,00
ZUŠ - tovary	18 000	17 873,00	99,29
odchodné KZ 41	18 734	18 734	100,00
odstupné KZ 41	2 777	2 777,27	100,01
transfer KZ 41 ZŠ aj MŠ	73 341	73 341,00	100,00
príjem KZ 72	596 053	508 732,60	85,35
potraviny KZ 72	284 337	181 227,37	63,74
potraviny z predchádzajúcich rokov 72f	44 970	44 970,36	100,00
rekreačné poukazy KZ 41	1 651	1 650,78	99,99
granty a dary KZ 72	1 916	1 916,40	100,02
Dofinancovanie Mestom	9 634	9 634,33	100,00
Kapitálové výdavky	27 555	27 554,80	100,00

Prevádzka škôl a školských zariadení od marca školského roka 2019/2020 a september – december školského roka 2020/2021 – obdobie od vyhlásenia pandémie ochorenia COVID – 19

10. 3. – 17. 3. 2020 boli uzatvorené školy (ZŠ, MŠ) a školské zariadenia z dôvodu vyhlásenia pandémie ochorenia Covid – 19 a na základe uznesenia vlády č. 111 z 11. marca 2020 o vyhlásení mimoriadnej situácie a príkazu primátora č. 4/2020.

16. 3. – 29. 3. 2020 prerušené vyučovanie v školách a školských zariadeniach na základe Usmernenia ministerky školstva z 12. 3. 2020.

Od 30. 3. 2020 do odvolania mimoriadne prerušené vyučovanie v školách a školských zariadeniach na základe rozhodnutia ministra školstva z 26. marca 2020.

Od 9. 4. – 14. 4. 2020 Veľkonočné prázdniny.

Od 1. 6. 2020 obnovené vyučovanie v MŠ, ZŠ (1. – 5. ročník), ŠKD, ŠJ, ZUŠ – individuálna výučba na základe rozhodnutia ministra školstva z 28. mája 2020.

Od 15. 6. 2020 obnovené vyučovanie ZUŠ a prevádzka CVČ na základe rozhodnutia ministra školstva z 9. 6. 2020 a rozhodnutia primátora mesta Pezinok.

Od 22. 6. 2020 obnovené vyučovanie vo všetkých typoch škôl a školských zariadení na základe rozhodnutia ministra školstva z 16. 6. 2020.

Od 1. 7. – 31. 8. 2020 – Letné prázdniny, prevádzka MŠ - jednotlivé prerušenia na základe čerpania dovolenky.

Od 2. 9. 2020 – skrátený prevádzkový čas MŠ a ŠKD z dôvodu COVID – 19 a opatrení na základe rozhodnutia primátora mesta Pezinok na základe vyhlášky o MŠ a ŠKD.

Od 5. 10. 2020 – bežný prevádzkový čas MŠ a ŠKD na základe rozhodnutia primátora mesta Pezinok na základe platného Covid školského semafora.

Od 26. 10. 2020 – prerušené školské vyučovanie v ZŠ (5. – 9. ročník), ZUŠ, CVČ na základe rozhodnutia ministra školstva z 23. októbra 2020.

Od 16. 11. 2020 obnovené vyučovanie v ZŠ v skupinách na základe rozhodnutia ministra školstva z 12. novembra 2020 a rozhodnutia primátora mesta Pezinok.

Od 7. 12. 2020 obnovené vyučovanie v ZŠ (5. – 9. ročník) a školských zariadení na základe rozhodnutia ministra z 4. decembra 2020.

Od 21. 12. 2020 – 8. 1. 2020 Vianočné prázdniny a prerušené vyučovanie vo všetkých školách a školských zariadeniach a rozhodnutia primátora mesta Pezinok.

Základné informácie o nákladoch, výnosoch, aktívach a pasívach rozpočtových organizácií k 31.12.2020

údaje sú v €

údaje v euro	MŠ Bystrická	MŠ Za hradbami	MŠ Vajanského	MŠ Záhradná	MŠ Svätoplukova	MŠ gen. Pekníka
vznik	1.1.2014	1.1.2014	1.1.2014	1.1.2014	1.1.2014	1.1.2014
hlavná činnosť	vzdelávanie	vzdelávanie	vzdelávanie	vzdelávanie	vzdelávanie	vzdelávanie
základné údaje o nákladoch:						
spotrebované nákupy	18 413,35	71 240,52	11 672,31	17 113,30	66 141,70	76 615,18
služby	11 919,06	15 731,07	14 645,79	6 427,82	14 930,94	13 142,79
osobné náklady	132 098,71	413 970,11	210 565,82	115 411,42	322 431,96	665 139,48
dane, poplatky	0,00	1 938,99	642,40	264,01	321,40	1 460,63
ost. náklady na prev. činnosť	41,50	0	4 089	0	0	3 583,20
odpisy, rezervy, čas. rozlíšenie	5 652	10 920,00	7 533	3 756	7 740	29 646
finančné náklady	303,90	487,10	297,60	459,20	405,21	389,06
transfery, odvody príjmov	30 979,89	57 361,55	9 527,31	16 265,65	42 227,77	91 383,96
<i>náklady s p o l u :</i>	<i>199 408,41</i>	<i>571 649,34</i>	<i>258 973,83</i>	<i>159 697,40</i>	<i>454 198,98</i>	<i>881 360,30</i>
základné údaje o výnosoch:						
tržby za vlastné výkony a tovar	30 725	62 216,50	11 172	17 313,20	48 206,99	97 226,90
ostatné výnosy z prev. činnosti	190	1 469,15	540	1 726,61		1 865,28
finančné výnosy		14,01				
výnosy z transferov	169 343,06	510 926,54	246 681,94	143 634,75	412 724,74	787 757,38
<i>výnosy s p o l u :</i>	<i>200 258,06</i>	<i>574 626,20</i>	<i>258 393,94</i>	<i>162 674,56</i>	<i>460 931,73</i>	<i>886 849,56</i>
HOSPODÁRSKY VÝSLEDOK pred zdanením	849,65	2 976,86	-579,89	2 977,16	6 732,75	5 489,26
splatná daň z príjmov						
HOSPODÁRSKY VÝSLEDOK po zdanení	849,65	2 976,86	-579,89	2 977,12	6 732,75	5 489,26
základné údaje o aktívach:						
dlhodobý nehmotný majetok	0,00	0,00				
dlhodobý hmotný majetok	194 092,52	141 234,15	137 643,94	102 071,42	576 630,09	921 674,06
dlhodobý finančný majetok		0,00				
zásoby		764,75		604,88	383,73	1 315,53
krátkodobé pohľadávky	64,89	1 766,57	1 353,31	132,38	542,43	5 623,98
peniaze, bankové účty, ceniny	1 606,42	557,89	1 570,05	519,36	538,02	901,57
časové rozlíšenie - aktívne	123,09	15 152,08	23,97	3 625,77	8 741,78	11 100,37
<i>aktíva s p o l u :</i>	<i>195 886,92</i>	<i>159 475,44</i>	<i>140 591,27</i>	<i>106 953,81</i>	<i>586 836,05</i>	<i>940 615,51</i>
základné údaje o pasívach:						
výsledok hospodárenia min. rokov	-11 649,82	-36 368,88	-16 968,32	-11 889,17	-31 421,22	-61 338,89
výsledok hosp. účtovného obdobia	849,65	2 976,83	-579,89	2 977,12	6 732,75	5 489,26
zúčtovanie medzi subjektmi VS	129 023,73	142 815,85	21 998,54	44 815,43	81 284,79	513 177,03
dlhodobé záväzky	69,88	791,38	1 637,64	566,28	717,98	1 41,36
krátkodobé záväzky	12 459,80	49 260,26	16 924,70	13 128,78	33 710,20	67 940,50
časové rozlíšenie- pasívne	0,00	0,00	7 287,73	0,00	0,00	0,00
<i>pasíva s p o l u :</i>	<i>130 753,24</i>	<i>159 475,44</i>	<i>30 880,29</i>	<i>49 598,44</i>	<i>91 024,50</i>	<i>527 859,26</i>

údaje v euro	ZŠ Na bielenisku	ZŠ Kupeckého	ZŠ Fándlyho	ZŠ a MŠ Orešie	ZUŠ E. Suchoňa	CVČ
vznik	1.1.2002	1.1.2002	1.1.2002	1.1.2002	1.4.2003	1.1.2014
hlavná činnosť	vzdelávanie	vzdelávanie	vzdelávanie	vzdelávanie	vzdelávanie	vzdelávanie
základné údaje o nákladoch:						
spotrebované nákupy	235 561,20	270 451,01	269 111,31	137 951,34	50 327,94	18 413,35
služby	44 805,91	91 787,96	121 778,05	33 285,45	17 265,87	11 919,06
osobné náklady	1 609 687,60	2 030 973,13	2 084 930,03	697 453,47	660 973,21	132 098,71
dane, poplatky	3 603,10	3 020,16	5 851,56	12 26,51	419,76	
ost. náklady na prev. činnosť	0		0,0	359,8	0	41,50
odpisy, rezervy, čas. rozlíšenie	70 442	39 355,00	49 221,00	25 137	21960	5 652
finančné náklady	1 966,01	1 260,83	243,53	423,8	916,91	303,90
mimoriadne náklady	0		0		0	
transfery, odvody príjmov	116 859,68	67 278,73	109 392,74	81 031,8	73 778,76	30 979,89
náklady s p o l u :	2 082 925,50	2 504 126,82	2 640 052,22	976 869,17	825 642,45	199 408,41
základné údaje o výnosoch:						
tržby za vlastné výkony a tovar	106 754,31	69 660,00	98 441,73	74 944,24	73 778,76	30 725
aktivácia	0	11 871,26	0,0		0	
daňové výnosy a výnosy z poplatkov	0		5 595,39		0	190
ostatné výnosy z prev. činnosti	8 878,83	5 500,13	0,0	7 335,12	0	
zúčtovanie rezerv, OP a čas. rozlíšenia	0		0		0	
finančné výnosy	0		0			
výnosy z transferov	1 967 756,90	2 428 533,46	2 536 211,99	895 993,41	752 060,14	169 343,06
výnosy s p o l u :	2 083 390,04	2 515 564,85	2 640 249,11	978 272,77	825 838,90	200 258,06
HOSPODÁRSKY VÝSLEDOK pred zdanením	464,54	11 438,03	-279,11	1403,6	196,45	849,65
splatná daň z príjmov		5,29	9,50		0	
HOSPODÁRSKY VÝSLEDOK po zdanení	464,54	11 432,74	-288,61	1403,6	196,45	849,65
základné údaje o aktívach:			0,0		0	
dlhodobý nehmotný majetok	0		0,0		0	
dlhodobý hmotný majetok	1 336 505,17	1 007 487,10	2 265 953,19	793 693,35	436 947,43	102 071,42
dlhodobý finančný majetok	0		0,0		0	
zásoby	3 621,83	997,01	392,86	659,59	0	604,88
zúčtovanie so subjektmi VS	0		0,0		0	
krátkodobé pohľadávky	5 783,27	1 772,14	0,0	3 795,02	0	132,38
peniaze, bankové účty, ceniny	211 364,12	234 629,92	1 931,31	75 112,72	76 401,73	519,36
časové rozlíšenie - aktívne	27 357,36	19 366,76	207 342,60	12 674,92	0	3 625,77
aktíva s p o l u :	1 584 631,75	1 264 252,93	22 159,32	885 935,60	513 349,16	106 953,81
základné údaje o pasívach:			249 777,28		0	
fondy	0	0	0	0	0	0
výsledok hospod. min. rokov	-2 277,02	-13 085,20	-16 508,33	729,73	-755,74	-11 889,17
výsledok hosp. účt. obdobia	464,54	11 432,74	-288,61	1 403,60	196,05	2 977,12
rezervy	0	0	0	0	0	0
zúčtovanie medzi subjektmi VS	1 338 565,42	983 261,19	868 452,66	231 209,09	436 947,43	44 815,43
dlhodobé záväzky	3 060,09	12 374,05	17 649,18	6732	1 168,45	566,28
krátkodobé záväzky	23 7261,36	224 573,64	226 400,59	78 444,99	75 792,97	13 128,78
časové rozlíšenie- pasívne	7 557,36	45 696,51	6 226,65	1 136,93	0	0
pasíva s p o l u :	1 584 631,75	1 264 252,93	1 101 932,14	319 656,34	513 349,16	49 598,44

7.2.Príspevkové organizácie:

Názov príspevkovej organizácie	Sídlo	IČO
Mestský podnik služieb	Trnavská 5, Pezinok	30853362
Mestské múzeum	M. R. Štefánika 1, Pezinok	30792461
Pezinské kultúrne centrum	Holubyho 42, Pezinok	42129168

Na zabezpečovanie verejnoprospešných činností mesto Pezinok zriadilo svoje príspevkové organizácie. Podľa § 24 ods. 9) zákona 523/2004 Z. z. po uplynutí rozpočtového roka vykonajú zúčtovania finančných vzťahov s rozpočtom Mesta Pezinok . Mesto Pezinok je zriaďovateľom príspevkových organizácií:

Pezinské kultúrne centrum, príspevková organizácia (ďalej PKC, p. o.). Príspevková organizácia bola zriadená 1.1.2008. Jej hlavným poslaním je uspokojovať kultúrne potreby mesta a jeho obyvateľov. Je napojené na rozpočet mesta prostredníctvom príspevku, ktorý v roku 2020 predstavoval 280 000 €. Nevyčerpaný príspevok z roku 2020 vo výške 48,98 € bol zriaďovateľovi vrátený v januári 2021. Celkové náklady boli vo výške 475 211,38 € a celkové výnosy v sume 480 568,09 €. *Hospodársky výsledok za rok 2020 je zisk vo výške 5 356,71 €.*

Schválený príspevok pre PKC p. o. bol počas roka zvýšený o sumu 15 000 € - na úhradu výdavkov spojených s nutnými opravami (Uznesenie MsZ č.1-85/2020 zo dňa 24.9.2020).

Mestské múzeum, príspevková organizácia. Hlavným predmetom činnosti je zhromažďovať, ochraňovať, vedecky a odborne spracovávať muzeálne zbierkové predmety ako hmotné doklady dejín Pezinka. Mestské múzeum, p. o. je napojené na rozpočet zriaďovateľa prostredníctvom príspevku vo výške 92 170 €. Nevyčerpaný príspevok z roku 2020 vo výške 10 648,57 € bol zriaďovateľovi vrátený v marci 2021. Celkové náklady boli vo výške 93 587,75 € a celkové výnosy v sume 93 563,26 €. *Hospodársky výsledok Mestského múzea za rok 2020 je strata vo výške 24,49 €.*

Mestský podnik služieb, príspevková organizácia (ďalej MPS, p. o.). Hlavným predmetom činnosti je správa športových zariadení mesta a to plaváreň, kúpalisko a FŠ , správa bytov vo vlastníctve mesta ako aj v osobnom vlastníctve, správa mestských cintorínov, Zámockého parku, kameňolomu a ďalších nehnuteľností v majetku mesta. MPS, p.o. vykonáva údržbu verejného osvetlenia a rozvoz stravy pre seniorov. MPS, p. o. poskytuje služby pre samosprávu v predškolských zariadeniach, Zariadení opatrovateľskej služby a ďalších organizáciách v zriaďovateľskej pôsobnosti mesta. Ďalej pomáha pri kultúrnych a spoločenských podujatiach mesta. Príspevková organizácia hospodári s vlastnými príjmami ako aj prostredníctvom príspevku od zriaďovateľa, ktorý za rok 2020 predstavoval 504 874 €. Nevyčerpaný príspevok z roku 2020 vo výške 189,25 € bol zriaďovateľovi vrátený v marci 2021.

Celkové náklady na hlavnú činnosť boli vo výške 798 816,68 € a výnosy v sume 802 462,85 €. *Hospodársky výsledok MPS za hlavnú činnosť v roku 2020 je zisk vo výške 3 646,17 €.*

Celkové náklady na podnikateľskú činnosť boli vo výške 67 302,15 € a výnosy v sume 70 743,19 €. *Hospodársky výsledok MPS za podnikateľskú činnosť v roku 2020 je zisk vo výške 3 441,04 €.*

Schválený príspevok na rok 2020 pre MPS, p. o. bol na úrovni 460 000 €. Počas prvého polroka bol zvýšený o sumu 18 250 € - na nákup dezinfekčných prostriedkov – COVID 19 (uznesenie MsZ č. 1-58/2020 zo dňa 25.6.2020).

Uznesením MsZ č. 1-46/2020 zo dňa 18.5.2020 bol od 1.7.2020 zvýšený príspevok MPS, p. o. o sumu 26 624 € z dôvodu presunu pracovníka MsÚ (mzda, odvody, SF, stravovanie) na MPS (9 624€) a presunu časti výdavkov na verejné osvetlenie (17 tis. €) – materiál, opravy, údržba, prenájom plošiny.

Príjmy a výdavky príspevkových organizácií (PO) k 31.12.2020					údaje sú v €
Názov PO	Schválený rozpočet	RO k 31.12.	Úprava rozpočtu	Plnenie rozpočtu	% plnenie rozpočtu
Mestské múzeum	93 280	0	93 280	93 218,82	99,93
Pezinské kultúrne centrum	525 000	15 000	540 000	432 172,28	80,03
Mestský podnik služieb	800 552	44 874	845 426	745 637,09	88,19
Príjmy PO	1 418 832	59 874	1 478 706	1 271 028,19	85,95
Mestské múzeum	93 280	0	93 280	91 010,50	97,57
Pezinské kultúrne centrum	525 000	15 000	540 000	431 456,04	79,90
Mestský podnik služieb	800 552	44 874	845 426	724 203,83	85,66
Výdavky PO	1 418 832	59 874	1 478 706	1 246 670,37	84,31

Tržby a výrobné náklady príspevkových organizácií

Mestské múzeum

Číslo účtu	Tržby a výrobné náklady príspevkových organizácií	Číslo riadku	Suma k 31.12.2019	Suma k 31.12.2020
a	b	c	1	2
601	Tržby za vlastné výrobky	01	0,00	0,00
602	Tržby z predaja služieb	02	3 458,45	1 183,82
604	Tržby za tovar	03	0,00	0,00
504	Predaný tovar	04	0,00	0,00
	Tržby celkom /01+02+03-04/	05	3 458,45	1 183,82
501	Spotreba materiálu	06	4 882,60	4 801,33
502	Spotreba energie	07	4 532,60	4 121,51
503	Spotreba ostatných neskladovateľných dodávok	08	0,00	0,00
511	Oprava a udržiavanie	09	240,00	240,00
512	Cestovné	10	22,04	7,88
513	Náklady na reprezentáciu	11	246,97	5,15
518	Ostatné služby	12	8 950,37	6 317,72
521	Mzdové náklady	13	47 966,84	48 191,13
524	Zákonné sociálne poistenie	14	16 408,80	15 552,70
525	Ostatné sociálne poistenie	15	0,00	0,00
527	Zákonné sociálne náklady	16	2 146,98	2 160,85
528	Ostatné sociálne náklady	17	0,00	0,00
531	Daň z motorových vozidiel	18	0,00	0,00
532	Daň z nehnuteľností	19	0,00	0,00
538	Ostatné dane a poplatky	20	56,88	55,68
551	Odpisy dlhodobého nehmotného majetku a dlhodobého hmotného majetku	21	11 462,44	10 858,01
	Výrobné náklady celkom /r.06 až r.21/	22	96 916,52	92 311,96

Pezinské kultúrne centrum

Číslo účtu	Tržby a výrobné náklady príspevkových organizácií	Číslo riadku	Suma k 31.12.2019	Suma k 31.12.2020
a	b	c	1	2
601	Tržby za vlastné výrobky	01	0,00	0,00
602	Tržby z predaja služieb	02	256 629,09	129 209,68
604	Tržby za tovar	03	0,00	0,00
504	Predaný tovar	04	0,00	0,00
	Tržby celkom /01+02+03-04/	05	256 629,09	129 209,68
501	Spotreba materiálu	06	9 553,01	16 003,81
502	Spotreba energie	07	59 082,23	62 256,98
503	Spotreba ostatných neskladovateľných dodávok	08	0,00	0,00
511	Oprava a udržiavanie	09	4 568,45	6 331,10
512	Cestovné	10	110,82	11,60
513	Náklady na reprezentáciu	11	330,72	616,88
518	Ostatné služby	12	206 102,42	81 231,24
521	Mzdové náklady	13	185 066,74	171 733,82
524	Zákonné sociálne poistenie	14	63 358,28	52 927,74
525	Ostatné sociálne poistenie	15	0,00	0,00
527	Zákonné sociálne náklady	16	11 249,75	9205,38
528	Ostatné sociálne náklady	17	0,00	0,00
531	Daň z motorových vozidiel	18		
532	Daň z nehnuteľností	19		
538	Ostatné dane a poplatky	20	2 758,07	3339,10
551	Odpisy dlhodobého nehmotného majetku a dlhodobého hmotného majetku	21	74 149,44	71 397,64
	Výrobné náklady celkom /r.06 až r.21/	22	616 789,33	475 054,58

Mestský podnik služieb

Číslo účtu	Tržby a výrobné náklady príspevkových organizácií	Číslo riadku	Suma k 31.12.2019	Suma k 31.12.2020
a	b	c	1	2
601	Tržby za vlastné výrobky	01	0,00	0,00
602	Tržby z predaja služieb	02	171 079,87	104 428,89
604	Tržby za tovar	03	0,00	0,00
504	Predaný tovar	04	0,00	0,00
	Tržby celkom /01+02+03-04/	05	171 079,87	104 428,89
501	Spotreba materiálu	06	37 604,74	63 911,80
502	Spotreba energie	07	79 837,45	69 778,68
503	Spotreba ostatných neskladovateľných dodávok	08	0,00	0,00
511	Oprava a udržiavanie	09	32 928,53	25 301,04
512	Cestovné	10	0,00	1 048,02
513	Náklady na reprezentáciu	11	625,75	118,20
518	Ostatné služby	12	30 274,34	23 917,55
521	Mzdové náklady	13	300 741,64	310 397,48
524	Zákonné sociálne poistenie	14	102 386,43	98 930,06
525	Ostatné sociálne poistenie	15	0,00	0,00
527	Zákonné sociálne náklady	16	14 331,16	15 491,71
528	Ostatné sociálne náklady	17	0,00	0,00
531	Daň z motorových vozidiel	18	0,00	0,00
532	Daň z nehnuteľností	19	0,00	0,00
538	Ostatné dane a poplatky	20	1 165,25	1 488,78
551	Odpisy dlhodobého nehmotného majetku a dlhodobého hmotného majetku	21	189 418,87	182 774,31
	Výrobné náklady celkom /r.06 až r.21/	22	789 314,16	793 157,63

Tržby a výrobné náklady príspevkových organizácií - podnikateľská činnosť

Mestský podnik služieb

Číslo účtu	Tržby a výrobné náklady príspevkových organizácií	Číslo riadku	Suma k 31.12.2019	Suma k 31.12.2020
a	b	c	2	2
601	Tržby za vlastné výrobky	01	0,00	0,00
602	Tržby z predaja služieb	02	69 565,95	70 743,19
604	Tržby za tovar	03	0,00	0,00
504	Predaný tovar	04	0,00	0,00
	Tržby celkom /01+02+03-04/	05	69 565,95	70 743,19
501	Spotreba materiálu	06	2 118,97	4 402,36
502	Spotreba energie	07	1 593,00	1 115,45
503	Spotreba ostatných neskladovateľných dodávok	08	0,00	0,00
511	Oprava a udržiavanie	09	898,86	1 720,00
512	Cestovné	10	0,00	0,00
513	Náklady na reprezentáciu	11	0,00	0,00
518	Ostatné služby	12	1 838,20	2 818,45
521	Mzdové náklady	13	46 533,31	39 730,60
524	Zákonné sociálne poistenie	14	13 901,55	13 427,80
527	Zákonné sociálne náklady	16	1 622,00	1 800,00
528	Ostatné sociálne náklady	17	0,00	0,00
531	Daň z motorových vozidiel	18	0,00	0,00
532	Daň z nehnuteľností	19	0,00	0,00
538	Ostatné dane a poplatky	20	0,00	0,00
551	Odpisy dlhodobého nehmotného majetku a dlhodobého hmotného majetku	21	0,00	0,00
	Výrobné náklady celkom /r.06 až r.21/	22	68 505,89	65 014,66

7.3.Obchodné spoločnosti, v ktorých má Mesto Pezinok majetkový podiel:

Názov právnickej osoby	Sídlo	Podiel na základnom imaní	IČO
Pezinská mestská spoločnosť, s. r. o.	Hollého 2, Pezinok	100 %	36366277
TV PEZINOK, s. r. o.	Holubyho 42, Pezinok	100%	35726032

Pezinská mestská spoločnosť, s. r. o. – obchodná spoločnosť je dcérskou spoločnosťou Mesta Pezinok so 100 % -ným podielom na základnom imaní v absolútnom vyjadrení v sume 6.638,78 €. Hlavným predmetom činnosti obchodnej spoločnosti je prenájom nehnuteľností s poskytovaním iných než základných služieb s ním spojených - správcovská činnosť. Spočíva hlavne v nájme nebytových priestorov v budovách Mestskej polikliniky, v ktorej sa poskytujú zdravotnícke a podobné služby formou nájmu pre štátne a neštátne zdravotnícke zariadenia.

Uznesením č. MsZ č. 1-185/2009 zo dňa 30.10.2009 Mestské zastupiteľstvo v Pezinku schválilo rozšírenie predmetu činnosti obchodnej spoločnosti o prevádzkovanie odstavných

plôch pre motorové vozidlá, slúžiacich na umiestnenie najmenej piatich vozidiel, patriacich iným osobám ako vlastníkovi alebo nájomcovi.

Podľa Zmluvy o nájme pozemku zo dňa 21.12.2009 má spoločnosť od Mesta prenajaté parkovacie plochy na Radničnom námestí a pred predajňou Billa, ktoré sú predmetom spoplatnených parkovacích služieb. Ročné nájomné za celý predmet nájmu je 3,50 €. Predmet nájmu bol Dodatkom č. 1 rozšírený o parkovacie plochy: parkovisko pred Kultúrnym domom a sčasti na Potočnej ulici, parkovisko na Holubyho ulici pri OC Plus a Dolnom kostole . Dodatkom č. 2 bola upravená výška nájomného na 1 000 € mesačne s účinnosťou od 1.1.2012. Dodatkom č. 3 bol predmet nájmu rozšírený o parkovacie plochy na ul. Kollárova a Štefánikova a dodatkom č. 4. bolo dohodou zmluvných strán stanovené nájomné vo výške 2 000,0 eur mesačne. Dodatkom č. 5 bolo od 1.1.2016 zvýšené nájomné na 4 000 € mesačne. Dodatkom č. 6 bolo na obdobie od 1.3.2020 do 31.12.2020 nájomné zvýšené na 8 000 € mesačne. Nájomné bolo zvýšené na základe schváleného uznesenia MsZ č 1-7/2020 zo dňa 27.02.2020 z dôvodu hodného osobitného zreteľa – riešenie statickej dopravy mesta.

Uznesením č. MsZ č. 1-183/2012 zo dňa 18.9.2012 Mestské zastupiteľstvo v Pezinku schválilo rozšírenie predmetu činnosti o poskytovanie verejnej elektronickej komunikačnej siete a prevádzkovanie komunikačného zariadenia.

Na základe žiadosti o pridelenie frekvencie pre terestriálne digitálne televízne vysielanie je PMS, s. r. o. poskytovateľom miestneho multiplexu v Pezinku a okolí.

Vo finančnom pláne bol plánovaný zisk vo výške 3 500 €. *Výsledok hospodárenia obchodnej spoločnosti za rok 2020 je zisk vo výške 1 767,45 eur.*

TV PEZINOK, s. r. o. - obchodná spoločnosť je dcérskou spoločnosťou Mesta Pezinok so 100 % -ným podielom na základnom imaní v absolútnom vyjadrení v sume 10 000 € , jediným spoločníkom je Mesto Pezinok.

V roku 2020 poskytovala spoločnosť TV PEZINOK, s. r. o. pre Mesto Pezinok služby súvisiace s televíznym vysielaním na základe mesačných objednávok a fakturácie v celkovom objeme 128 496,00 € vrátane DPH.

Vo finančnom pláne na rok 2020 bol plánovaný hospodársky výsledok - zisk za rok 2020 vo výške 300 €.

Výsledok hospodárenia TV PEZINOK, s. r. o. za rok 2020 *je strata vo výške 1 171,83 eur.*

Prehľad základných ukazovateľov nákladov, výnosov, aktív a pasív obchodných spoločností k 31.12.2020

údaje sú v €

	Pezinská mestská spoločnosť, s. r. o.	TV PEZINOK, s. r. o.
vznik	6.6.2006	4.9.1997
priem. počet zam.+ vedúci prac.	6+1	3+1
hlavná činnosť	prenájom NP, prevádzkovanie parkovísk	televízne vysielanie
základné údaje o nákladoch:		
materiál, energie, tovar	55 836,39	3 381
služby	148 190,59	17 410
osobné náklady	165 058,02	87 210
dane, poplatky	298,98	149
tvorba a zúčt. OP k pohľadávkam		0
ost. náklady na hosp. činnosť	112,11	2 997
odpisy	9 426,00	4 777
finančné náklady	6 737,28	396
mimoriadne a ost. náklady (+daň)	1 362,13	0
<i>náklady s p o l u :</i>	<i>387 021,50</i>	<i>114 224</i>
základné údaje o výnosoch:		
tržby za tovary, výrobky, služby	388 788,94	108 409
iné výnosy z hosp. činnosti		4 643
finančné výnosy		0
mimoriadne a ostatné výnosy	0,01	0
<i>výnosy s p o l u :</i>	<i>388 788,95</i>	<i>113 052</i>
HOSPODÁRSKY VÝSLEDOK	+1 767,45	-1 172
základné údaje o aktívach:		
dlhodobý nehmotný majetok		4900
dlhodobý hmotný majetok	133 652,26	288
dlhodobý finančný majetok		0
zásoby		171
dlhodobé pohľadávky		0
krátkodobé pohľadávky	12 336,40	3
peniaze, bankové účty	69 961,85	27 179
časové rozlíšenie -aktívne	340,00	0
<i>aktíva s p o l u :</i>	<i>216 290,51</i>	<i>32 541</i>
základné údaje o pasívach:		
základné imanie	6 638,78	10 000
fondy	663,88	3 929
výsledok hospodárenia min. rokov	194 310,41	7 749
výsledok hosp. účtovného obdobia	1 767,45	-1 172
rezervy	3 888,78	2 086
dlhodobé záväzky	1 245,95	0
krátkodobé záväzky	7 775,26	9 949
bankové úvery		0
časové rozlíšenie -pasívne		0
<i>pasíva s p o l u :</i>	<i>216 290,51</i>	<i>32 541</i>

8. Informácia o vývoji mesta z pohľadu účtovníctva za konsolidovaný celok

8.1. Majetok

Názov	Skutočnosť k 31.12.2019	Skutočnosť k 31.12.2020
Majetok spolu	63 150 608,86	66 928 844,72
Neobežný majetok spolu, z toho:	54 526 221,80	57 585 961,51
Dlhodobý nehmotný majetok	374 356,81	519 425,27
Dlhodobý hmotný majetok	46 003 885,94	48 918 557,19
Dlhodobý finančný majetok	8 147 979,05	8 147 979,05
Obežný majetok spolu	8 549 164,32	9 284 271,63
<i>z toho :</i>		
Zásoby	7 473,96	8 958,46
Zúčtovanie medzi subjektmi VS	0,00	0,00
Dlhodobé pohľadávky	0,00	1000,00
Krátkodobé pohľadávky	1 067 962,76	1 060 397,61
Finančné účty	7 473 727,60	8 214 815,56
Poskytnuté návratné fin. výpomoci dlh.	0,00	0,00
Poskytnuté návratné fin. výpomoci krát.	0,00	0,00
Časové rozlíšenie	75 222,74	58 611,58

8.2. Zdroje krytia

Názov	Skutočnosť k 31.12.2019	Skutočnosť k 31.12.2020
Vlastné imanie a záväzky spolu	63 150 608,86	66 928 844,72
Vlastné imanie , z toho:	52 415 038,90	55 777 725,75
Oceňovacie rozdiely	0,00	0,00
Fondy	0,00	0,00
Výsledok hospodárenia	52 415 038,90	55 777 725,75
Záväzky, z toho:	4 838 941,71	5 543 029,54
Rezervy	204 975,39	356 225,18
Zúčtovanie medzi subjektmi VS	164 488,72	353 357,42
Dlhodobé záväzky	602 552,15	579 072,91
Krátkodobé záväzky	2 886 458,44	2 985 326,47
Bankové úvery a výpomoci	980 467,01	1 265 210,56
Časové rozlíšenie	5 896 628,25	5 608 089,43

8.3.Pohľadávky

Pohľadávky	Zostatok k 31.12 2019	Zostatok k 31.12 2020
Pohľadávky v lehote splatnosti	1 397 050,52	1 645 071,52
v tom:		
- so zostatkovou dobou splatnosti do 1 roka vrátane	1 397 050,52	1 644 971,62
- so zostatkovou dobou splatnosti od 1 do 5 rokov vrátane	0,00	100,00
Pohľadávky po lehote splatnosti:	964,46	3,00
SPOLU	1 398 014,98	1 645 074,52

Pohľadávky zabezpečené záložným právom alebo inou formou zabezpečenia

Predmet	Opis predmetu záložného práva	Hodnota pohľadávky v €
Regena s.r.o., PK	LV č. 3633, p.č. 2923/4, s.č. 2677 – stavba + LV č. 8871 (všetky nehn. a stavby)	234 334,10
SLOVGOLD – Slovakia s.r.o. BA	LV č. 5352, p.č. 6533, s.č. 0 – stavba	16 759,94
CARMIN, s.r.o., PK	LV č. 9191, p.č. 6771, s.č. 2239 – stavba	25 833,43
DaMil spol. s r.o., PK	LV č. 2635 parc. 3001/1, stavba č. 1676	916,16
REAL 2 s.r.o. Žilina (predtým PDP REAL s.r.o. PK)	LV č. 10207 parc. 4849/6, 4849/5 – stavba č. 5840, 5841	2 311,18
Oldrich Pavlík, PK	LV č. 7622 a 8512, parc.3283/7 stavba č. 2488, byt č. 43	1 038,53
Dalibor Dianiška, PK	LV č. 1219, parc. 6461, stavba - 4892	3 057,65
Peter Fabianovič, PK	LV č. 1828 a 292 Gr., parc. 896, stavba - 3350	1 088,60
Miloš Krnáč, PK	LV č. 2606, parc. 4820, stavba – 1146, podiel 1/3	307,96
RODA – SP spol. s r.o. Trnava	LV č. 1135 Gr., parc. 756/25, stavba – 3522, parc. 756/34, stavba - 4913	8 495,11
Vladimír Kinder, PK	LV č. 997, Limb., parc. 11187; LV č. 1170 Limb., parc. 1250/28	3 888,17
Michal Šuran Max lahôdky, PK	LVč.1045 PK, parc. 3724/1, 3724/2, 3725; stavba č. 471, 5243	1 160,60
Dana Provodovská, PK	LV č. 8206, parc. 5250/11	1 310,60
Jana Bradáčová, Brno, ČR	LV č. 5195, par. 4933/1, stavba č. 32	1 950,96
ADALIA-SK s.r.o., PK	LV č. 8161, par. 2060/13, stavba č. 2164	8 852,60
Ing. Ján Miriansky, Limbach	LV č. 3941, parc. 6775/1, stavba č. 2780	2 441,02
Tomáš Bottán, PK	LV č. 5574 par. 3894, 3895, stavba č. 5051	1 717,66
MaCom Slovakia s.r.o., PK	LV č. 10383, par. 3283/48, 3330/18, 3330/20, stavba č. 4682	1 251,88
Petra Biznárová, PK	LV č. 7561, parc. 3505,3506, stavba s.č. 1239,1240	413,52
Lucia Kulich, PK	LV č. 4064, parc. 6441, stavba s.č. 4605	503,40
SPOLU		317 633,07

8.4.Závazky

1. Závazky podľa doby splatnosti v EUR :

Závazky podľa doby splatnosti	Výška v EUR k 31.12.2019	Výška v EUR k 31.12.2020
Krátkodobé záväzky spolu z toho :	2 886 458,44	2 985 326,47
Závazky v lehote splatnosti	2 886 458,44	2 985 326,47
Závazky po lehote splatnosti	0,00	0,00
Dlhodobé záväzky spolu z toho :	602 552,15	579 072,91
Závazky v lehote splatnosti	602 552,15	579 072,91
Závazky po lehote splatnosti	0,00	0,00
Spolu	3 489 010,59	4 564 399,38

2. Závazky podľa zostatkovej doby splatnosti v EUR :

Závazky podľa zostatkovej doby splatnosti	Výška v EUR k 31.12.2019	Výška v EUR k 31.12.2020
Závazky so zostatkovou dobou splatnosti do 1 roka	2 840 286,56	3 925 388,13
Závazky so zostatkovou dobou splatnosti od 1 roka do 5 rokov	599 689,98	577 226,73
Závazky so zostatkovou dobou splatnosti dlhšou ako 5 rokov	49 034,05	61 784,52
Spolu	3 489 010,59	4 564 399,38

8.5.Prehľad o stave a vývoji dlhu

Počiatkový stav úverov k 1.1.2020 bol 1 543 001,70 €. Konečný stav dlhovej služby k 31.12.2020 je 1 268 170,59 €.

Úverová zadlženosť na 1 obyvateľa k 31.12.2020 bola vo výške 51,11 €, k 31.12.2019 bola vo výške 62,17 €.

Úver zo ŠFRB na výstavbu sociálnych bytov na Zumberskej ulici

Štátny fond rozvoja bývania – Zmluva o poskytnutí podpory č 107/903/2005 uzavretá podľa ustanovení zákona NR SR č. 607/2003 Z. z. v znení noviel o Štátnom fonde rozvoja bývania – dlhodobý úver vo výške 17,233 tis. Sk, (572 030 €). Výška úroku 1%, splatnosť 31.08.2035, zabezpečenie úveru je zmluvou o zriadení záložného práva k nehnuteľnému majetku. V roku 2020 predstavovali splátky istiny 18 920,18 €. Stav k 31.12.2020 zostatok istiny predstavuje sumu 301 269,22 €.

Úver zo ŠFRB na výstavbu bytov Za hradbami 1 (nadstavba MŠ Za hradbami)

Štátny fond rozvoja bývania – Zmluva o poskytnutí podpory podľa ust. Zákona NR SR č. 607/2003 Z. z. o Štátnom fonde rozvoja bývania zmluva č. 107/606/2007 na úver 11 666 tis. Sk (387 240 €). Základná úroková sadzba 1 % na 30 rokov, t. j. do r. 2037. Splátky istiny predstavovali v roku 2020 sumu 12 547,48 €. Zostatok istiny k 31.12.2020 predstavuje 229 797,81 €.

Úver na rekonštrukciu budovy Radničné námestie 9 (Krušičova kúria) Zmluva o termínovanom úvere - Dexia banka Slovensko, a. s. na 61 000 tis. Sk (2 024 829 €) so splatnosťou do 31.7.2022 .

Základná úroková sadzba je 6 mesačný BRIBOR + úrokové rozpätie 0,90 % p. a. Ročné splátky istiny boli 134 680,80 €. Zostatok istiny 31.12.2020 je vo výške 213 245,00 €.

Úver na kúpu a rekonštrukciu budovy M. R. Štefánika 5/9

Zmluva o termínovanom úvere č. 753/2010/UZ VÚB banka, a. s. na 1 050 000 € za účelom financovania kúpy stavby - budovy bývalého Stredného odborného učilišťa na ul. M. R. Štefánika 5/9 (v sume 819 000 €) a na financovanie rekonštrukcie nehnuteľnosti (v sume 231 000 €). Ku dňu odsúhlasenia podmienok zmluvy o úvere, t. j. k 7.3.2011 bola výška ročnej % úrokovej sadzby 2,435% p. a. Mesačné splátky úveru sú vo výške 6 250 €. Ročná splátka predstavovala sumu vo výške 75 000 €. Zostatok istiny k 31. 12. 2020 predstavuje sumu vo výške 387 511,30 €.

Úver na rekonštrukciu strechy budovy Mestského domu na ul. Holubyho 22

Zmluva o termínovanom úvere č. 977/2014/UZ na 323 058,05 € za účelom financovania rekonštrukcie strechy budovy, dažďovej kanalizácie a bleskozvodu Mestského domu na ul. Holubyho 22, Pezinok. Úroková sadzba je 12M EURIBOR + 1,20% p. a. Mesačné splátky úveru sú vo výške 2 834,00 € mesačne (113 splátok) posledná splátka vo výške 2 816,05 €. Úver bude splatený k 20.12.2024. Zostatok istiny k 31.12.2020 je vo výške 136 018,59 €.

Prehľad úverov Mesta Pezinok

Banka	Výška úveru v €	Úroková sadzba v %	Zabezpečenie úveru	Zostatok k 31.12.2020 (€)	Splatnosť (rok)
ŠFRB	572 030	1	Záložné právo	301 269,22	2035
ŠFRB	387 240	1	Záložné právo	229 797,81	2037
Dexia (Prima) banka	2 024 829	1,200	Bez	213 245,00	2022
VÚB banka	1 050 000	1,05	Blankozmenka	387 511,30	2026
VÚB banka	323 058,05	1,20	Blankozmenka	136 018,59	2024
Tatra banka	0	19,00	Bez (kreditná platobná karta)	328,67	21.1.2021
SPOLU	4 357 157,05	x		1 268 170,59	x

Dodržiavanie pravidiel používania návratných zdrojov financovania:

Obec v zmysle ustanovenia § 17 ods. 6 zákona č. 583/2004 Z. z. o rozpočtových pravidlách územnej samosprávy v znení neskorších predpisov môže na plnenie svojich úloh prijať návratné zdroje financovania, len ak:

a) celková suma dlhu neprekročí **60%** skutočných bežných príjmov predchádzajúceho rozpočtového roka a

b) suma ročných splátok návratných zdrojov financovania neprekročí **25 %** skutočných bežných príjmov predchádzajúceho rozpočtového roka znížených o prostriedky poskytnuté v príslušnom rozpočtovom roku obci z rozpočtu iného subjektu verejnej správy, prostriedky poskytnuté z Európskej únie a iné prostriedky zo zahraničia alebo prostriedky získané na základe osobitného predpisu.

Do celkovej sumy dlhu obce sa nezapočítavajú záväzky z úveru poskytnutého zo Štátneho fondu rozvoja bývania na výstavbu obecných nájomných bytov. Mesto Pezinok spĺňa obidve zákonné požiadavky, čo uvádzame v nasledovných tabuľkách:

a) Výpočet podľa § 17 ods.6 písm. a):

Text	Suma v €
Skutočné bežné príjmy z finančného výkazu FIN 1-12 k 31.12.2019	
-skutočné bežné príjmy obce	19 341 063,38
-skutočné bežné príjmy RO	1 330 060,72
Spolu bežné príjmy obce a RO k 31.12.2019	20 671 124,10
Celková suma dlhu obce k 31.12.2020:	
-zostatok istiny z bankových úverov	737 103,56
-zostatok istiny z pôžičiek	0,00
-zostatok istiny z návratných finančných výpomocí	528 107,00
-zostatok istiny z investičných dodávateľských úverov	0,00
-zostatok istiny z bankových úverov na predfinancovanie projektov EÚ	0,00
-zostatok istiny z úverov zo ŠFRB na obecné nájomné byty	531 067,03
-zostatok istiny z úveru z Enviromentálneho fondu	0,00
Spolu celková suma dlhu obce k 31.12.2020	1 796 277,59
Do celkovej sumy dlhu sa nezapočítavajú záväzky:	
-z úverov zo ŠFRB na obecné nájomné byty	531 067,03
-z úveru z Enviromentálneho fondu	0,00
-z bankových úverov na predfinancovanie projektov EÚ	0,00
Spolu suma záväzkov, ktorá sa nezapočíta do celkovej sumy dlhu obce	531 067,03
Spolu upravená celková suma dlhu obce k 31.12.2020	1 265 210,56

Zostatok istiny k 31.12.2020	Skutočné bežné príjmy k 31.12.2019	§17 ods.6 písm. a)
1 265 210,56	20 671 124,10	6,1207

b) Výpočet podľa §17 ods.6, písm. b)

Text	Suma v €
Skutočné bežné príjmy z finančného výkazu FIN 1-12 k 31.12.2019	
-skutočné bežné príjmy obce	19 341 063,38
-skutočné bežné príjmy RO	1 330 060,72
Spolu bežné príjmy obce a RO k 31.12.2019	20 671 124,10
Bežné príjmy obce a RO znížené o:	
-dotácie zo ŠR – zdroj 111	5 314 487,29
-príjmy z náhradnej výsadby drevín	0,00
-účelovo určené peňažné dary, granty – zdroj 72a	0,00
-ostatné príjmy – zdroj 71	260 270,45
-dotácie zo zahraničia	0,00
-dotácie z Eurofondov	0,00
-od ostatných subjektov VS – zdroj 11H	0,00
-Finančný mechanizmus EHP – zdroj 11E1	776,66
-Nórsky finančný mechanizmus – zdroj 11E3	823,34
-zdroj 3AC1	80 655,93
-zdroj 3AC2	64 266,44
Spolu bežné príjmy obce a RO znížené k 31.12.2019	5 721 280,11
Spolu upravené bežné príjmy k 31.12.2019*	14 949 843,99
Splátky istiny a úrokov z finančného výkazu FIN 1-12 k 31.12.2020 s výnimkou jednorazového predčasného splatenia:	
-821005 istina úveru Radničné námestie č. 9, M. R. Štefánika 5/9, Holubyho 22	243 688,80
-821007 istina úveru ŠFRB na byty Zumberská ul. , ul. Za hradbami	31 467,66
-651002 úroky z komerčných úverov	10 015,92
-651003 úroky z úverov ŠFRB	5 557,74
Spolu splátky istiny a úrokov k 31.12.2020**	290 730,12

Suma ročných splátok vrátane úrokov za rok 2020**	Skutočné upravené bežné príjmy k 31.12.2019*	§17 ods.6 písm. b)
290 730,12	14 949 843,99	1,9447

Zákonná podmienka podľa § 17 ods.6 písm. a, b) zákona č. 583/2007 Z .z. bola splnená.

Závazok	Hodnota záväzku k 31.12.2019	Hodnota záväzku k 31.12.2020	Opis
Návratná finančná výpomoc	0	528 107,00	bezúročná

V roku 2020 Mesto Pezinok prijalo návratnú finančnú výpomoc (ďalej „NFV“) z Ministerstva financií Slovenskej republiky (ďalej „MF SR“) na kapitálové výdavky v sume 528 107 € na základe Zmluvy o návratnej finančnej výpomoci zo dňa 01.10.2020.

Prijatie NFV bolo schválené uznesením Mestského zastupiteľstva v Pezinku č.1-83/2020 zo dňa 24.09.2020.

MF SR a vláda SR ponúkla samosprávam na kompenzáciu výpadku dane z príjmov fyzických osôb v roku 2020 bezúročné návratné finančné výpomoci.

Doba splácania je rozložená do štyroch rokov: prvá splátka sa zrealizuje v roku 2024 a posledná splátka v roku 2027 (každý rok do 31.10.). Prvá až tretia splátka bude vo výške 132 026 €, štvrtá vo výške 132 029 €.

9.Hospodársky výsledok za 2020 za konsolidovaný celok (náklady a výnosy)

Názov	Skutočnosť k 31.12.2019	Skutočnosť k 31.12.2020
Náklady spolu	20 953 201,75	22 605 146,14
50 – Spotrebované nákupy	2 345 115,34	2 317 264,20
51 – Služby	3 488 485,69	3 580 918,01
52 – Osobné náklady	13 016 740,78	14 172 900,58
53 – Dane a poplatky	2 825,17	3 210,87
54 – Ostatné náklady na prevádzkovú činnosť	34 507,61	163 766,15
55 – Odpisy, rezervy a OP z prevádzkovej a finančnej činnosti a zúč. časového rozlíšenia	1 780 797,35	2 099 358,34
56 – Finančné náklady	85 325,16	98 806,03
57 – Mimoriadne náklady	23,60	1 432,20
58 – Náklady na transfery a náklady z odvodov príjmov	199 381,05	167 489,76
59 – Dane z príjmov	8 049,37	4 897,33

Výnosy	22 240 312,25	25 998 368,29
60 – Tržby za vlastné výkony a tovar	1 925 120,82	1 467 683,04
61 – Zmena stavu vnútroorganizačných služieb	-1,41	0,00
62 - Aktivácia	31 242 ,04	11 871,26
63 – Daňové a colné výnosy a výnosy z poplatkov	13 074 514,69	12 621 816,43
64 – Ostatné výnosy	897 144,41	4 383 240,06
65 – Zúčtovanie rezerv a OP z prevádzkovej a finančnej činnosti a zúč. časového rozlíšenia	147 679,56	58 408,21
66 – Finančné výnosy	13 306,66	693,04
69 – Výnosy z transferov a rozpočtových príjmov v obciach, VÚC a v RO a PO zriadených obcou alebo VÚC	6 151 305,48	7 454 656,25
Hospodársky výsledok po zdanení /+ kladný HV, - záporný HV/	+1 279 061,13	+3 388 324,82

Hospodársky výsledok za konsolidovaný celok po zdanení /kladný/ je v sume 3 388 324,82 EUR .

10.Ostatné dôležité informácie

10.1.Prijaté granty a transfery

V súlade s ustanovením § 16 ods. 2 zákona č. 583/2004 o rozpočtových pravidlách územnej samosprávy a o zmene a doplnení niektorých zákonov v znení neskorších predpisov má obec finančne usporiadať svoje hospodárenie vrátane finančných vzťahov k zriadeným alebo založeným právnickým osobám, fyzickým osobám – podnikateľom a právnickým osobám, ktorým poskytli finančné prostriedky svojho rozpočtu, ďalej usporiadať finančné vzťahy k štátnemu rozpočtu, štátnym fondom, rozpočtom iných obcí a k rozpočtom VÚC.

Údaje v tabuľkách sú v €.

Finančné usporiadanie voči právnickým osobám, t. j. príspevkové organizácie v r. 2020

Názov organizácie	účel použitia	Suma poskytnutých finančných prostriedkov	Suma skutočne použitých finančných prostriedkov
Mestské múzeum	príspevok zriaďovateľa	92 170	81 521,43
Pezinské kultúrne centrum	príspevok zriaďovateľa	280 000	279 951,02
Mestský podnik služieb	príspevok zriaďovateľa	504 874	504 684,75

Finančné usporiadanie voči právnickým osobám, t. j. obchodné spoločnosti v r. 2020

Názov organizácie	účel použitia	Suma poskytnutých finančných prostriedkov	Suma skutočne použitých finančných prostriedkov
TV PEZINOK, s .r. o.	prostriedky zriaďovateľa - bežné	128 496,00	128 496,00

Finančné usporiadanie voči štátnemu rozpočtu - školstvo v r. 2020

Názov organizácie	účel použitia	Suma poskytnutých finančných prostriedkov	Suma skutočne použitých finančných prostriedkov
Ministerstvo vnútra SR	Normatívny príspevok základné školy	5 110 536,00	4 963 250,00
Ministerstvo vnútra SR	Vzdelávacie poukazy	75 841,00	73 210,00
	Lyžiarske kurzy	22 407,00	22 407,00
	Škola v prírode	10 000,00	10 000,00
	Učebnice, školské potreby	65 023,00	65 023,00
	Asistenti učiteľa	295 657,00	295 657,00
	Žiaci zo soc. znevýhodneného prostredia	2 300,00	2 000,00
	Dopravné	826,00	679,00
	Odchodné	11 546,00	11 546,00
	Súťaže	1 260,00	1 260,00
	Rozvojové projekty	2 400,00	800,00
	Príspevok na udržanie zamestnanosti MŠ	313 720,63	313 720,63
Ministerstvo vnútra SR	na päťročné deti (predškolákov v MŠ)	53 753,00	51 346,00
Ministerstvo vnútra SR	na činnosť školského úradu	35 222,00	35 222,00
SPOLU		6 000 491,63	5 846 120,63

Finančné usporiadanie voči štátnemu rozpočtu v r. 2020

Názov organizácie	účel použitia	Suma poskytnutých finančných prostriedkov	Suma skutočne použitých finančných prostriedkov
<i>Prenesený výkon štátnej správy na úseku (bežné transfery):</i>			
Ministerstvo vnútra SR	matriky	20 366,80	20 366,80
Ministerstvo vnútra SR	hlásenie pobytu občanov a registra obyvateľov SR	7 590,66	7 590,66
Ministerstvo vnútra SR	Register adries	232,40	232,40
Ministerstvo dopravy, výstavby a regionálneho rozvoja SR	územného plánovania a stavebného poriadku	34 574,31	34 574,31
Ministerstvo dopravy, výstavby a regionálneho rozvoja SR	bývania (ŠFRB)	13 845,16	13 845,16
Okresný úrad Bratislava	starostlivosti o životné prostredie	2 185,20	2 185,20
Ministerstvo práce, sociálnych vecí a rodiny SR (MPSVaR SR)	sociálnej služby (ZOS)	102 024,00	102 024,00
MPSVaR SR	Nočľaháreň	29 069,50	29 069,50
SPOLU		209 888,03	209 888,03
<i>Iné transfery a dotácie bežné:</i>			
Ministerstvo vnútra SR	na sčítanie obyvateľov, domov a bytov 2021	43 888,00	39 838,51
Ministerstvo vnútra SR	na voľby do NR SR 2020	13 396,62	13 396,62

Názov organizácie	účel použitia	Suma poskytnutých finančných prostriedkov	Suma skutočne použitých finančných prostriedkov
Ministerstvo hospodárstva SR	na nájomné	7 651,21	7 651,21
Ministerstvo vnútra SR	na prvú vlnu pandémie	34 654,29	34 654,29
Ministerstvo vnútra SR	na celoplošné testovanie COVID 19	26 944,74	26 944,74
ÚPSVaR SR	na stravu a školské pomôcky	440 205,00	250 440,40
ÚPSVaR SR	Príspevok - administratívny pracovník	4 201,62	4 201,62
Ministerstvo PSVaR SR	na opatrovatelky	26 248,00	26 248,00
	na vitamíny pre ZOS a Nocľaháreň	1 040,00	1 040,00
	na humanitárnu pomoc	1 600,00	1 600,00
Ministerstvo investícií, regionálneho rozvoja a informatizácie SR	na projekt „Cesty k vzájomnosti“	15 670,00	0,00
ÚPSVaR SR	transfer na rodinné prídavky (osobitný príjemca)	1 740,40	1 615,59
Enviromentálny fond	na odpadové hospodárstvo	52 972,12	49 135,20
SPOLU		670 212,00	456 766,18
<i>Iné transfery a dotácie kapitálové:</i>			
Ministerstvo vnútra SR	na rekonštrukciu telocvične ZŠ s MŠ Orešie	69 355,00	69 355,00
SPOLU kapitálové transfery		69 355,00	69 355,00

Finančné usporiadanie voči ostatným subjektom mimo VS v r. 2020

Názov organizácie	účel použitia	Suma poskytnutých finančných prostriedkov	Suma skutočne použitých finančných prostriedkov
Dobrovoľná požiarna ochrana SR	na činnosť a vzdelávanie DHZO	3 000,00	3 000,00
L.U.CH.	akcia „Naše mesto“ financie z roku 2019	0,00	500,00
EcoFond,n.f.SPP	príspevok na zabezpečenie energetických auditov“ projekt realizované v r. 2019	1 000,00	1 000,00
Rotaract club Danube	dar na stravu a občerstvenie pre Odberové centrum COVID 19 v Pezinku	200,00	200,00
Nadácia REVIA	projekt "Seniori a ich ochrana"	600,00	600,00

Nevyčerpané finančné prostriedky na sčítanie obyvateľov, domov a bytov v sume 4 049,49 € budú použité v roku 2021.

Nevyčerpané finančné prostriedky dotácie na stravu vo výške 179 764,60 € boli vrátené poskytovateľovi v apríli 2021.

Nevyčerpané finančné prostriedky dotácie z Enviromentálneho fondu na odpadové hospodárstvo vo výške 3 836,80 € budú čerpané v roku 2021. Nevyčerpaná dotácia na prenesené kompetencie na školstvo z r. 2020 bude použitá do 31.3. 2021.

Finančné prostriedky na projekt „Cesty k vzájomnosti“ budú čerpané do 31.3.2021.

10.2. Poskytnuté dotácie

Mestské zastupiteľstvo v Pezinku na svojom zasadnutí dňa 25.06.2020 schválilo uznesením č. 1-64/2020 Rozdelenie účelových dotácií pre oblasť šport, kultúry a sociálnej pomoci na rok 2020.

Pre oblasť športu schválilo dotácie sume 80 000 €, z toho 76 800 € na činnosť, na projekty nebola schválená suma a 3 200 € rezervu primátora.

Pre oblasť kultúry schválilo dotácie vo výške 12 500 €, z toho na činnosť 4 550 €, na projekty 7 000 € a rezervu primátora 950 €.

Pre oblasť sociálnej pomoci schválilo dotácie vo výške 5 000 €, z toho na činnosť 3 485 €, na projekty 1 015 € a rezervu primátora 500 €.

Prehľad poskytnutých dotácií v súlade s VZN č. 8/2020

Žiadateľ o fin. príspevok - šport	účel	poskytnutá dotácia v €
KLUB ŠACHU PEZINOK	činnosť v roku 2020	1 136,00
KARATE-KICKBOX KLUB PEZINOK	činnosť v roku 2020	5 945,00
HK 18 KARPATSKÝ SOKOL	činnosť v roku 2020	1 337,00
Klub orientačného behu Sokol Pezinok	činnosť v roku 2020	6 615,00
1. Stolnotenisový klub Slovkarpátia	činnosť v roku 2020	655,00
Amatérsky športový klub Pezinok -bežecké lyžovanie	činnosť v roku 2020	425,00
Amatérsky športový klub Pezinok - orientačný beh	činnosť v roku 2020	2 036,00
Amatérsky športový klub Pezinok - oddiel cyklistiky	činnosť v roku 2020	851,00
Grinavský futbalový klub 1923	činnosť v roku 2020	2 473,00
Športový triatlonový klub Pezinok-oddiel triatlonu	činnosť v roku 2020	2 714,00
Športový klub hádzanej Agrokarpaty	činnosť v roku 2020	3 602,00
Plavecký klub Pezinok	činnosť v roku 2020	7 641,00
Športový volejbalový klub Pezinok	činnosť v roku 2020	5 688,00
Basketbalový klub Pezinok	činnosť v roku 2020	2 189,00
Stolnotenisový klub ZŠ Na bielenisku Pezinok	činnosť v roku 2020	6 508,00
Lyžiarsky klub Baba	činnosť v roku 2020	462,00
PŠC - Pezinok	činnosť v roku 2020	10 976,00
Amatérsky hokejový klub Pezinok Grapes	činnosť v roku 2020	1 114,00
1.Slovenský futbalgolfový a footgolfový klub Carpatians Slovakia	činnosť v roku 2020	300,00
CFK Pezinok - Cajla	činnosť v roku 2020	6 513,00
Tanečné centrum Charizma	činnosť v roku 2020	4 203,00
Volejbal tenis club Pezinok - Tenis	činnosť v roku 2020	1 377,00
1.Karate club Pezinok	činnosť v roku 2020	1 782,00
Športový volejbalový klub Pezinok	projekt - Tradičný turnaj žiačok vo volejbale Cup 2020- 6.ročník	500,00
Amatérsky športový klub Pezinok	projekt - Údržba bežeckého areálu na Babe	500,00
Dotácia pre oblasť športu SPOLU:		77 542,00

Žiadateľ o fin. príspevok - kultúra	účel	poskytnutá dotácia v €
Malokarpatský banický spolok v Pezinku	činnosť v roku 2020	600,00
ŽIVENA , spolok slovenských žien	činnosť v roku 2020	400,00
Nezisková organizácia Barbora	projekt - Pezinský Permoník 2020	1 100,00
ANIMATUS	činnosť v roku 2020	600,00
5P	projekt - Kniha stĺpky 2014-2020	300,00
ZO Slovenský zväz protifašistických bojovníkov	činnosť v roku 2020	300,00
Malokarpatský banický spolok v Pezinku	projekt - 3.ročník detskej banickej akadémie JUDr. Dušana Vilima	500,00
Dychová hudba Grinavanka	projekt - Grinavanka Fest 2020-V.ročník festivalu DH s medzinárodnou účasťou	1 800,00
Dychová hudba Grinavanka	činnosť v roku 2020	250,00
OZ RADOSŤ	činnosť v roku 2020	600,00
QUICK PRODUCTION SK, s. r. o	projekt - koncerty v Pezinku	800,00
Občianske združenie ART CHANCE	projekt - Pezinské hudobné slávnosti	400,00
EUTERPA	projekt - Koncertný cyklus HUDBA V PEZINKU 2020	1 200,00
OZ Priatelia filmu a divadla	projekt - Pezinský Alternatívny Filmový festival	900,00
OBČIANSKA INICIATÍVA GRINAVA	činnosť v roku 2020 - GrinGa centrum pre deti a mládež	800,00
OBČIANSKA INICIATÍVA GRINAVA	činnosť v roku 2020	1 000,00
Dotácia pre oblasť kultúry SPOLU :		11 550,00

Žiadateľ o fin. príspevok - pomoc	účel	poskytnutá dotácia v €
Únia nevidiacich a slabozrakých Slovenska	činnosť v roku 2020	285,00
Slovenský zväz telesne postihnutých Z.O. č.123	činnosť v roku 2020	370,00
DIA BOZIN PEZINOK	činnosť v roku 2020	320,00
5P	projekt - Mesto bez bariér	325,00
ZO Jednota dôchodcov Slovenska	činnosť v roku 2020	570,00
LIONS KLUB PEZINOK BOZIN	projekt - "Deň bez bariér"	245,00
Centrum pre rodinu Pezinok	činnosť v roku 2020	620,00
Kláštor kapucínov Pezinok	projekt - Všetci v jednom tíme - spoločne pre rodiny	295,00
Armáda spásy na Slovensku	činnosť v roku 2020	1 170,00
Claudianum	činnosť v roku 2020	150,00
LEPŠIA CESTA n. o.	projekt - Vzdelávanie psychoterapeutov v oblasti liečby závislostí	150,00
Domov sociálnych služieb a zariadenie pre seniorov	projekt - Zakúpenie lavičiek k petangovému ihrisku	500,00
Dotácia pre oblasť sociálnej pomoci SPOLU :		5000,00

VÝŠKA POSKYTNUTÝCH DOTÁCIÍ CELKOM :

94 092,00 €

ŠPORT:**Údaje v €**

Účel:	Schválené uznesením MsZ	Zmluvne pridelené dotácie	Preukazne vyúčtované a použité dotácie	Nepoužitá, resp. aj vrátená dotácia
ČINNOSTĚ	76 800,00	76 542,00	75 167,76	1 632,24*
PROJEKTY	0,00	0,00	0,00	0,00
REZERVA primátora	3 200,00	1 000,00	1 000,00	2 200,00
SPOLU:	80 000,00	77 542,00	76 167,76,00	3 832,24

*) uvedená suma obsahuje finančnú čiastku v objeme 285 €, ktorá bola schválená subjektu B-SPORT, ktorý odmietol podpísať Zmluvu o poskytnutí dotácie z rozpočtu Mesta Pezinok na rok 2020.

Zvyšná suma 1 374,24 € je vrátená dotácia od CFK Pezinok-Cajla, nakoľko nesplnili podmienku 10% spoluúčasti.

KULTÚRA:**Údaje v €**

Účel:	Schválené uznesením MsZ	Zmluvne pridelené dotácie	Preukazne vyúčtované a použité dotácie	Nepoužitá, resp. vrátená dotácia
ČINNOSTĚ	4 550,00	4 550,00	4 113,00	437,00
PROJEKTY	7 000,00	7 000,00	7 000,00	0,0
REZERVA primátora	950,00	0,00	0,00	950,00
SPOLU:	12 500,00	11 550,00	11 113,00	1 387,00

SOCIÁLNA POMOC:**Údaje v €**

Účel:	Schválené uznesením MsZ	Zmluvne pridelené dotácie	Preukazne vyúčtované a použité dotácie	Nepoužitá, resp. vrátená dotácia
ČINNOSTĚ	3 485,00	3 485,00	2 880,00	605,00
PROJEKTY	1 015,00	1 015,00	620,00	395,00
REZERVA primátora	500,00	500,00	500,00	0,00
SPOLU:	5 000,00	5 000,00	4 000,00	1 000,00

Údaje v € (sumár poskytnutých a zúčtovaných dotácií v roku 2020):

Účelovo viazané finančné prostriedky z rozpočtu Mesta Pezinok v roku 2020	97 500,00 €
Nepoužitá/vrátená dotácia poskytnutá v roku 2020	6 219,24 €

Zostatok finančných prostriedkov v rozpočte Mesta Pezinok v roku 2020 účelovo viazaných na Poskytnutie dotácií v zmysle VZN č. 6/2019 a VZN č. 8/2020 bolo vo výške 6 219,24 €.

10.3. Investičné akcie v roku 2020

Kapitálové výdavky vo výške spolu 1 193 602,82 € boli v roku 2020 financované z viacerých zdrojov:

- zo štátneho rozpočtu (KZ 111) v sume 69 355,00 €
- z návratnej finančnej výpomoci (KZ 20) v sume 528 107,00 €
- z vlastných príjmov (KZ 41) v sume 9 258,96 €
- z predaja majetku (KZ 43) v sume 4 517,49 €
- z rezervného fondu (KZ 46) v sume 582 364,37 €

Prostriedky návratnej finančnej výpomoci (KZ 20) vo výške 528 107 € boli čerpané nasledovne:

- rekonštrukcia kotolne MsÚ v sume 69 864,29 €
- rekonštrukcia osvetlenia na Potočnej ulici v sume 18 345,67 €
- ZŠ Na bielenisku – modulový pavilón v sume 439 897,04 €

Prehľad kapitálových výdavkov za rok 2020 v € – podrobne

(údaje sú v €)

Kód klasif.	Názov klasifikácií	Schválený rozpočet	RO k 31.12.	Úprava rozpočtu	Plnenie rozpočtu	% plnenia rozpočtu
01.1.1	Výkonné a zákonodarné orgány	176 600	12 682	204 282	178 536,49	87,4
711	Nákup softvéru - kybernetická bezpečnosť	20 000	-400	19 600	16 233,60	82,82
	Nákup softvéru Identifikácia. a analýza potencionálnych nesúládov vo výbere dane z nehnuteľnosti	0	11 600	11 600	11 399,00	98,27
	Nákup softvéru - digitálno-technická mapa	15 000	-15 000	0	0,00	0,00
713	Serverová a storageová infraštruktúra	29 600	15 400	45 000	45 000,00	100,00
714	Nákup osobného vozidla	40 000	0	40 000	36 039,60	90,10
716	PD na rekonštrukciu el. a dát. siete na 3. poschodí MsÚ	2 000	0	2 000	0,00	0,00
717	Rekonštrukcia kotolne MsÚ	70 000	1 082	71 082	69 864,29	98,29
03.1.0	Policačné služby	12 200	0	12 200	12 199,72	100
713	Telekomunikačnej techniky - kamerový systém	10 000	0	10 000	9 999,72	100
	Nákup klimatizácie	2 200	0	2 200	2 200,00	100
03.2.0	Ochrana pred požiarmi	2 250	0	2 250	2 250,00	100
716	PD na rekonštrukciu strechy požiarnej zbrojnice	2 250	0	2 250	2 250,00	100
04.5.1	Cestná doprava	475 888	-161 382	314 506	112 399,09	35,74
713	Nákup cestnej svetelnej signalizácie križovatka Drevárska	35 000	14 939	49 939	49 563,60	99,25
716	PD parkoviská, chodníky	168 388	-67 900	100 488	60 418,00	60,12
717	Realizácia stavieb a ich technického zhodnotenia	272 500	-108 421	164 079	2 417,49	1,47
05.1.0	Nakladanie s odpadmi	0	4 500	4 500	3 948,00	87,73
713	Nákup komunálneho vysávača	0	4 500	4 500	3 948,00	87,73
05.2.0	Nakladanie s odpadovými vodami	220 000	-220 000	0	0,00	0
717	Kanalizácia Grinava (200 tis. Z Envirofondeu, 20 tis. RF)	220 000	-220 000	0	0,00	0
05.6.0	Ochrana životného prostredia inde neklasifikovaná	105 000	-18 000	87 000	27 960,00	32,14
711	Miestny územný systém ekologickej stability	15 000	0	15 000	0,00	0
716	Prípravná a projektová dokumentácia na Kompostáreň	90 000	-18 000	72 000	27 960,00	38,83
06.2.0	Rozvoj obcí	2 599 686	-1 449 862	1 149 824	35 744,64	3,11
711	Spracovanie strategických dokumentov	55 000	-21 610	33 390	4 800,00	14,38
	Nákup pozemkov (CO sklady, pozemky pod MK, LESY)	400 000	-400 000	0	0,00	0
716	PD Zámocký park, park Šancova ul.	11 000	0	11 000	0,00	0
	PD projekty	150 000	-150 000	0	0,00	0
	PD aleje Štefánikova ul., Meisslová, okolie Saulaku	110 000	0	110 000	2 853,60	2,59
717	Projekt Cyklochodník Pezinok - Limbach	1 433 686	-748 252	685 434	0,00	0
	Cyklotrasy (Grinavská zákruta)	40 000	0	40 000	0,00	0
	Dom J. Kupeckého	130 000	-130 000	0	0,00	0
	Detské ihriská – revitalizácia prvkov na ihrisko Za hradbami	250 000	0	250 000	28 091,04	11,24
719	Transformácia na nový typ nekosených trávnikov	20 000	0	20 000	0,00	0
06.4.0	Verejné osvetlenie	150 000	-75 169	74 831	49 300,39	65,88
717	Rekonštrukcia osvetlenia na Potočnej ul.	150 000	-75 169	74 831	49 300,39	65,88
06.6.0	Bývanie a občianska vybavenosť inde neklasifikované	44 000	30 350	74 350	850,00	1,14
716	PD Holubyho 22, Stará radnica, strecha Kollárova 1	23 000	850	23 850	850,00	3,56
	Debarierizácia budov (Mestské múzeum, repre sála - svadobná sieň)	21 000	29 500	50 500	0,00	0
08.1.0	Rekreačné a športové služby	90 000	-20 850	69 150	64 594,28	93,41
716	PD na rekonštrukciu FŠ Cajla	0	5 900	5 900	1 350,00	22,88
717	Výmenníkové stanice - zmena využitia	20 000	-20 000	0	0,00	0
717	Rekonštrukcia FŠ Cajla	70 000	-6 750	63 250	63 244,28	99,99
08.2.0	Kultúrne služby	35 000	-20 000	15 000	4 500,00	30
711	Nákup pozemkov a nehmotných aktív	15 000	-15 000	0	0,00	0
713	Nákup strojov, prístrojov, zariadení, techniky a náradia	5 000	-5 000	0	0,00	0
716	Prípravná a projektová dokumentácia	15 000	0	15 000	4 500,00	30

Kód klasif.	Názov klasifikácií	Schválený rozpočet	RO k 31.12.	Úprava rozpočtu	Plnenie rozpočtu	% plnenia rozpočtu
09.1.1.1	Predprimárne vzdelávanie s bežnou starostlivosťou	160 420	-110 783	49 637	33 180,00	66,85
716	PD- MŠ gen. Pekníka - prístavba 4 triedy, rekonštrukcia kuchyne	30 420	15 637	46 057	30 420,00	66,05
	PD - zámer novej ZŠ v areáli CO skladov (ZŠ,MŠ)	25 000	-25 000	0	0,00	0
	PD - MŠ Cajlanská	0	3 580	3 580	2 760,00	77,09
717	MŠ Orešie - osvetlenie školského dvora	15 000	-15 000	0	0,00	0
	MŠ Vajanského - rekonštrukcia strechy	20 000	-20 000	0	0,00	0
	MŠ Svätoplukova - rekonštrukcia strechy	20 000	-20 000	0	0,00	0
	MŠ Za hradbami - rekonštrukcia strechy	20 000	-20 000	0	0,00	0
	MŠ Bystrická -rekonštrukcia kanalizácie a šacht, strechy	30 000	-30 000	0	0,00	0
09.2.1.1	Nižšie sekundárne vzdelávanie všeobecné s bežnou starostlivosťou	670 705	71 863	742 568	659 271,25	88,78
713	Projekt " Zlepšenie technického vybavenia odbornej učebne" ZŠ Kupeckého	83 420	51 393	134 813	78 867,46	58,50
713,72	Projekt "Zlepšenie technického vybavenia jazykovej učebne" ZŠ Na bielenisku	26 285	16 838	43 123	26 213,16	60,79
716	PD- rekonštrukcia telocvične ZŠ Orešie	0	3 300	3 300	3 300,00	100
717001	Pristrešok do jedálne ZŠ Fándlyho	6 000	-6 000	0	0,00	0
717002	ZŠ Kupeckého - revitalizácia areálu	30 000	-29 675	325	0,00	0
	Úprava priestorov v budove BSK Komenského ul. na elokokované pracovisko.ZŠ Kupeckého	25 000	-25 000	0	0,00	0
	Rekonštrukcia telocvične ZŠ Orešie	0	121 110	121 110	110 993,59	91,65
717003	ZŠ Na bielenisku - modulový pavilón	500 000	-60 103	439 897	439 897,04	100
09.5.0	Vzdelávanie nedefinované podľa úrovne	45 000	-42 900	2 100	2 100,00	100
716	PD na Centrum voľného času	2 100	0	2 100	2 100,00	100
717	Realizácia nových stavieb - ZUŠ - prestrešenie	15 000	-15 000	0	0,00	0
	Rekonštrukcia elokovaného pracoviska ZUŠ	15 000	-15 000	0	0,00	0
	Rekonštrukcia CVČ	12 900	-12 900	0	0,00	0
09.6.0.1	Vedľajšie služby poskytované v rámci predprimárneho vzdelávania	10 000	-8 000	2 000	0,00	0
713	Nákup strojov, prístrojov, zariadení, techniky a náradia	10 000	-8 000	2 000	0,00	0
09.6.0.3	Vedľajšie služby poskytované v rámci nižšieho sekundárneho vzdelávania	0	8 000	8 000	6 768,96	84,61
713	ŠJ ZŠ Kupeckého - nákup kuchynského robota do kuchyne	0	8 000	8 000	6 768,96	84,61
10.2.0	Staroba	25 000	-25 000	0	0,00	0
716	Vyhľadávacie štúdia umiestnenia ZOS	10 000	-10 000	0	0,00	0
717	Rekonštrukcia strechy Kollárova 1	5 000	-5 000	0	0,00	0
	DC Kollárova - rekonštrukcia priestorov	10 000	-10 000	0	0,00	0
10.7.0	Sociálna pomoc občanom v hmotnej a sociálnej núdzi	5 000	-5 000	0	0,00	0
717	Rekonštrukcia strechy v Nocľahárni	5 000	-5 000	0	0,00	0
Spolu kapitálové výdavky		4 826 749	-2 029 551	2 812 198	1 193 602,82	42,44

V kapitálových výdavkoch neboli realizované najväčšie investičné akcie. Ide o projekt Cyklochodník Pezinok Limbach, kanalizácia Grinava, nákup pozemkov v areáli CO skladov. V schválenom rozpočte na rok 2020 bolo plánované financovanie Kanalizácie Grinava vo výške 200 tis. € a rekonštrukcia kotolne MsÚ z Enviromentálneho fondu a modulová prístavba ZŠ Na bielenisku z prostriedkov BSK, čo sa počas roka zmenilo. Kanalizácia Grinava sa ako investičná akcia nerealizovala, rekonštrukcia kotolne a modulová prístavba ZŠ Na bielenisku boli financované z prostriedkov NFV z MF SR.

Na Projekt „Technické vybavenie odborných učební“ ZŠ Kupeckého a „Technické vybavenie jazykovej učebne „ ZŠ Na bielenisku mali byť čerpané finančné prostriedky zo štátneho rozpočtu (grant). Tieto finančné prostriedky do 31.12.2020 neboli zaslané na účet mesta, obidve akcie boli realizované z rezervného fondu. V roku 2021 po kontrole projektov by mali prísť finančné prostriedky zo štátneho rozpočtu mestu.

Plánovaná revitalizácia detských ihrísk nebola realizovaná, koncom roka boli zakúpené prvky na revitalizáciu Aktívneho parku Za hradbami vo výške 28 091,04 €, ktorá sa zrealizuje v roku 2021.

Projekt Cyklochodník Pezinok – Limbach sa v roku 2020 nerealizoval z dôvodu neukončenia kontroly zmeny projektovej dokumentácie zo strany Bratislavského samosprávneho kraja.

Rekonštrukcia telocvične ZŠ s MŠ Orešie – celková hodnota 124 383,92, z toho grant MŠVV a Š SR vo výške 69 355 €. PD bola v hodnote 3 300 €, realizácia vo výške 121 083,92 €. V roku 2021 bolo doplatené zádržné vo výške 10 090,33 €.

Pre porovnanie bolo čerpanie kapitálových výdavkov v roku 2019 vo výške 524 584,75 €.

10.4.Udalosti osobitného významu po skončení účtovného obdobia

Mesto Pezinok nezaznamenalo žiadnu udalosť osobitného významu po skončení účtovného obdobia.

Zvážili sme všetky potenciálne dopady COVID19 na naše aktivity a finančnú situáciu a dospeli sme k záveru, že :

a/nemajú významný vplyv na našu schopnosť pokračovať nepretržite v činnosti a fungovať ako zdravý subjekt nasledujúcich 12 mesiacov

alebo

b/. identifikujeme potenciálny vplyv na finančnú situáciu účtovnej jednotky a rozpočtové hospodárenie -konkrétne uviesť napr.:

a) pokles alebo zvýšenie trhovej ceny finančného majetku ako dôsledku okolností, ktoré nastali po dni, ku ktorému sa zostavuje účtovná závierka do dňa zostavenia účtovnej závierky s uvedením dôvodu týchto zmien,

b) dôvody pre zmenu výšky rezerv a opravných položiek,

c) zmeny významných položiek dlhodobého finančného majetku,

d) vydané dlhopisy a iné cenné papiere,

e) zmena právnej formy účtovnej jednotky,

f) mimoriadne skutočnosti, ktoré majú vplyv na hospodárenie účtovnej jednotky,

g) iné mimoriadne skutočnosti.

10.5.Významné riziká a neistoty, ktorým je účtovná jednotka vystavená

Mesto vedie súdny spor s: V. M. (navrhovateľ), vydanie bezdôvodného obohatenia, investície v areáli PSC,228.003,77 eur + príslušenstvo. Okresný súd v Pezinku 14.03.2018 rozhodol o zaplatení požadovanej sumy.

Voči uvedenému rozsudku podalo mesto odvolanie. K 31.12.2020 prebiehalo odvolacie konanie.

Vypracovala:

Ing. Alena Gusejnova, v. r.
vedúca finančného oddelenia

Schválil:

Ing. arch. Igor Hianik
primátor, v.r.

V Pezinku dňa 19.08.2021

Prílohy:

- Konsolidovaná účtovná závierka: Konsolidovaná Súvaha, Konsolidovaný Výkaz ziskov a strát, Poznámky konsolidovanej účtovnej závierky
- Výrok audítora ku konsolidovanej účtovnej závierke