



## **Záverečný účet Mesta Pezinok za rok 2021**

Ing. arch. Igor Hianik, v. r.  
primátor Mesta Pezinok

Vyvesený na webstránke a úradnej tabuli Mesta Pezinok od 07.06.2022

## OBSAH:

A. Údaje o plnění rozpočtu v členění podle §10 ods.3 zákona č. 583/2004Z.z.	4
B. Bilancia aktív a pasív, prehľad pohľadávok a záväzkov k 31.12.2021	25
C. Prehľad o stave a vývoji dlhu k 31.12.2021	27
D. Údaje o hospodárení príspevkových, rozpočtových organizácií a obchodných spoločností	30
E. Údaje o nákladoch a výnosoch podnikateľskej činnosti	37
F. Prehľad tvorby a čerpania fondov k 31.12.2021	37
G. Finančné usporiadanie vzťahov podľa § 16 ods.2 zákona č. 583/2004Z.z.	39
H. Prehľad o poskytnutých dotáciách podľa jednotlivých príjemcov	41
I. Výsledok hospodárenia	44
J. Hodnotenie plnenia rozpočtu podľa programov	46

Príloha č. 1: Plnenie príjmov rok 2021	(ISS CORA GEO)
Príloha č. 2: Plnenie výdavkov rok 2021	(ISS CORA GEO)
Príloha č. 3: Evidencia rozpočtových opatrení v roku 2021	(ISS CORA GEO)

## Dôvodová správa

Na rokovanie Mestského zastupiteľstva v Pezinku predkladáme Záverečný účet Mesta Pezinok za rok 2021, ktorý je zostavený v súlade s § 11 ods. 4 písm. b) zákona č. 369/1990 Zb. o obecnom zriadení a § 16 ods. 12 zákona č. 583/2004 Z. z. o rozpočtových pravidlách územnej samosprávy v znení neskorších predpisov.

Mesto Pezinok hospodáril v roku 2021 na základe rozpočtu, ktorý bol schválený uznesením Mestského zastupiteľstva v Pezinku č. 1-175/2020 zo dňa 10.12.2020.

Záverečný účet za rok 2020 bol schválený uznesením MsZ č. 1-148/2021 zo dňa 24.06.2021 bez výhrad.

Rok 2021 výrazne ovplyvnila pandémia koronavírusu. V aktualizácii rozpočtu prijatými rozpočtovými opatreniami boli znížené niektoré príjmové položky, počítalo sa aj so šetrením výdavkov.

Finančné prostriedky mesta a jeho organizácií boli sústredené aj na nákup hygienických a čistiacich prostriedkov v súvislosti so zamedzením šírenia ochorenia COVID-19.

Mesto využilo možnosti štátnych kompenzácií formou refundácie finančných dopadov pandémie, napr. kompenzácia výdavkov súvisiacich s druhou vlnou pandémie, vrátane karantény v Glejovke, finančné prostriedky na humanitárnu pomoc, na celoplošné testovanie obyvateľstva v záujme ochrany verejného zdravia, „mimoriadna odmena“ pre opatrovatelky a dotácia MH SR na nájomné.

Časť štandardných služieb mesto poskytovalo v obmedzenom režime. Služby, ktoré mohlo poskytovať elektronickou formou poskytovalo naďalej.

Schválený rozpočet bol počas roka 2021 rozpočtovými opatreniami upravovaný, aby zrealizoval skutočné čerpanie a potreby mesta.

Prehľad o prijatých rozpočtových opatreniach bol predkladaný priebežne na zasadaniach mestského zastupiteľstva. Rozpočtové opatrenia boli vykonávané na základe zákona č. 583/2004 Z. z. o rozpočtových pravidlách územnej samosprávy § 14 ods. 1 v kompetencii primátora mesta a rozpočtové opatrenia prijaté uzneseniami mestského zastupiteľstva.

Všetky rozpočtové opatrenia – zmeny rozpočtu prijaté v roku 2021 sú zobrazené v prílohe Záverečného účtu za rok 2021 s názvom „Evidencia rozpočtových opatrení v roku 2021“.

## A. Údaje o plnení rozpočtu v členení podľa §10 ods. 3 zákona č. 583/2004 Z. z

Základným nástrojom finančného hospodárenia v príslušnom rozpočtovom roku Mesta Pezinok bol rozpočet mesta na rok 2021.

Rozpočet bol schválený ako vyrovnaný, celkové príjmy vo výške 24 610 393€, celkové výdavky schválené vo výške 24 610 393€ .

Mesto zostavilo rozpočet v súlade so zákonmi:

- **Zákon č. 523/2004 Z. z.** o rozpočtových pravidlách verejnej správy a o zmene a doplnení niektorých zákonov v z. n. p.
- **Zákon č. 583/2004 Z. z.** o rozpočtových pravidlách územnej samosprávy a o zmene a doplnení niektorých zákonov v z. n. p.
- **Zákon č. 597/2003 Z. z.** o financovaní základných škôl, stredných škôl a školských zariadení v z. n. p.
- **Zákon č. 138/1991 Zb.** o majetku obcí v z. n. p.
- **Zákon č. 369/1990 Zb.** o obecnom zriadení v z. n. p.
- **Zákon č. 67/2020 Z. z.** o niektorých mimoriadnych opatreniach vo finančnej oblasti v súvislosti so šírením nebezpečnej nákazlivej ľudskej choroby COVID-19
- **Opatrením MF SR č. MF/010175/2400-42** zo dňa 8.12.2004 v z. n. p., ktorým sa stanovuje druhová klasifikácia, organizačná klasifikácia a ekonomická klasifikácia rozpočtovej klasifikácie.

### Informácia o plnení rozpočtu k 31.12.2021 za mesto a rozpočtové organizácie spolu (údaje sú v €)

Rozpočet 2021	Schválený rozpočet	RO k 31.12.2021	Upravený rozpočet	Plnenie k 31.12.2021	Plnenie v %
bežné príjmy (mesto)	19 278 460	2 447 959	21 726 419	22 205 704	102,21%
bežné príjmy (školy)*	1 471 589	-388 707	1 082 882	1 076 283	99,39%
kapitálové príjmy	900 434	133 971	1 034 405	251 927	24,35%
PFO mesto	2 959 910	705 108	3 665 018	1 830 788	49,95%
PFO školy*	0	2 190	2 190	2 190	99,99%
<b>spolu príjmy:</b>	<b>24 610 393</b>	<b>2 900 521</b>	<b>27 510 914</b>	<b>25 366 892</b>	<b>92,21%</b>
bežné výdavky (mesto)	10 621 623	556 114	11 177 737	9 239 702	82,66%
bežné výdavky (školy)*	10 680 316	1 435 920	12 116 236	11 623 960	95,94%
kapitálové výdavky	3 034 000	587 994	3 621 994	795 616	21,97%
kapitálové výdavky (školy)*	0	2 900	2 900	2 899	99,97%
VFO mesto	274 454	1 025	275 479	305 667	110,96%
<b>spolu výdavky:</b>	<b>24 610 393</b>	<b>2 583 953</b>	<b>27 194 346</b>	<b>21 967 844</b>	<b>80,78%</b>
<b>Saldá</b>	<b>0</b>		<b>316 568</b>	<b>3 399 048</b>	

V súlade s § 10 ods. 3 zákona č. 583/2004 Z. z. o rozpočtových pravidlách územnej samosprávy bol rozpočet mesta Pezinok na rok 2020 zostavený v členení na:

1. bežný rozpočet (bežné príjmy a bežné výdavky)
2. kapitálový rozpočet (kapitálové príjmy a kapitálové výdavky)
3. finančné operácie (príjmové a výdavkové)

### Plnenie bežného rozpočtu

údaje sú v €

Bežný rozpočet 2021	Schválený rozpočet	Upravený rozpočet	Skutočnosť k 31.12.2021
Bežné príjmy	20 750 049,00	23 198 007,77	23 281 987,30
Bežné výdavky	21 301 939,00	22 762 564,66	20 863 661,95
<b>Prebytok bežného rozpočtu</b>	<b>-551 890,00</b>	<b>435 443,11</b>	<b>2 418 325,35</b>

V rámci bežného rozpočtu mesto hospodáril v roku 2021 s prebytkom vo výške 2 418 325,35€. Schválený rozpočet predpokladal schodok bežného rozpočtu vo výške 551 890€.

Výnos poplatku za rozvoj bol v zmysle zákona č. 447/2015 Z. z. použitý na kapitálové výdavky a tiež výnosy z nájmu bytov boli následne odvádzané Štátnemu fondu rozvoja bývania. Skutočný prebytok bežného rozpočtu bol vyšší o 2 970 215,35€ v porovnaní so schváleným rozpočtom a bol dosiahnutý vyššími bežnými príjmami o 2 531 938,30€, ale nižšími bežnými výdavkami o 438 277,05€.

Upravený rozpočet predpokladal prebytok bežného rozpočtu vo výške 987 333,11€ zvýšením príjmov podielových daní, dane z nehnuteľností, daní za užívanie verejného priestranstva, z odvodov z hazardných hier.

Vyšší príjem ako bol rozpočtovaný bol dosiahnutý z účelovo určených prostriedkov na sčítanie obyvateľov, domov a bytov, dotácia na prenesené kompetencie ŠFRB, ŠkÚ, Matriku, register adries, ŽP, Nocľaháreň, ZOS, MŠ, školstvo, vzdelávacie poukazy. V súvislosti s pandemiou COVID 19 boli zvýšené bežné príjmy aj výdavky o dotáciu na pandémiu, na celoplošné testovanie, na humanitárnu pomoc, na nájomné.

V roku 2021 boli na úhradu bežných výdavkov použité prostriedky rezervného fondu, ktorých čerpanie schválilo Mestské zastupiteľstvo počas roka a to: na príspevok MPS v sume 513 248€, Príspevok na mestské múzeum 73 107€, energetická certifikácia budov v sume 7 200€, pasport techn. stavu vrátane geod. zamerania budov mesta za 28 108€ a spolufinancovanie projektu "Mandľový sad" vo výške 12 392,40€.

#### Plnenie kapitálového rozpočtu

údaje sú v €

Kapitálový rozpočet 2021	Schválený rozpočet	Upravený rozpočet	Skutočnosť k 31.12.2021
Kapitálové príjmy	900 434,00	1 034 405,00	251 926,84
Kapitálové výdavky (vrátane školstva)	3 034 000,00	3 621 993,77	798 514,90
<b>Prebytok bežného rozpočtu</b>	<b>-2 133 566,00</b>	<b>-2 587 588,77</b>	<b>-546 588,06</b>

Za rok 2021 predstavovali kapitálové príjmy 251 926,84€ a kapitálové výdavky boli vo výške 798 514,90€. Dosiahnutý schodok kapitálového rozpočtu predstavuje sumu 546 588,06 €, čo je o 1 586 977,94€ menej ako schodok schváleného rozpočtu.

V schválenom rozpočte sa predpokladalo, že investičné výdavky budú kryté v sume 900 434€ kapitálovými dotáciami vo výške 685 434€ (dotácia Cyklochodník) a príjmami z predaja majetku vo výške 215 000€.

Kapitálové výdavky 2021 – návrh	suma v €	zdroj financovania
Klientské centrum	0	KZ 46 -rezervný fond
Klientské centrum	0	KZ 111 - grant
EebGIS Ret Mini upgrade	0	KZ 46 -rezervný fond
Výťah Stará radnica vrátane PD	72 000	KZ 46 -rezervný fond
Dočasná úprava dopravného režimu na Krížnej ul.	0	KZ 46 -rezervný fond
Hradby	8 500	KZ 46 -rezervný fond
Nákup VT	0	KZ 46 -rezervný fond
Nová web stránka mesta	15 000	KZ 46 -rezervný fond
Ortofotomapa	0	KZ 111 - grant
PD na pasport komunikácií a dopravného značenia	20 000	KZ 46 -rezervný fond
PD-rekonštrukcia vozoviek, Nové komunikácie - Severný obchvat, Krížovatka Drevárska	55 000	KZ 43 -z predaja majetku
Cyklochodník - grant	685 434	KZ 111 - grant
Cyklochodník - spolufinancovanie	749 566	KZ 46 -rezervný fond
Projekt transformácia odpadového hospodárstva	35 000	KZ 46 -rezervný fond
PD Zberný dvor	10 000	KZ 43 -z predaja majetku

Rekonštrukcia aleje Štefánikova ul.+PD	10 000	KZ 43 -z predaja majetku
Rekonštrukcia strechy budovy na Kollárovej 1	83 500	KZ 46 -rezervný fond
Úhrada istiny-sport V.M.	0	KZ 41-vlastné príjmy obcí
Dažďová kanalizácia Grinava	200 000	KZ 71 - poplatok za rozvoj
Dažďová kanalizácia Grinava	400 000	KZ 46 -rezervný fond
Spolufinancovanie na projekt klimatizácia serverovne	10 000	KZ 43 -z predaja majetku
Projekt "Revitalizácia typového ihriska Za hradbami 34"	0	KZ 71 - poplatok za rozvoj
Výbudovanie kontajnerových stojísk+ PD	136 000	KZ 46 -rezervný fond
RD Jána Kupeckého	130 000	KZ 43 -z predaja majetku
Detské ihriská	250 000	KZ 46 -rezervný fond
Prípravné a prieskumné práce pre vybudovanie parkoviska a vstupu k cintorínu na Seneckej		KZ 46 -rezervný fond
Výbudovanie autobusových zastávok ul. Panský chodník	0	KZ 46 -rezervný fond
Kompostáreň spolufinancovanie projektu	150 000	KZ 46 -rezervný fond
Kompostáreň	0	KZ 43 -z predaja majetku
MŠ Bystrická rek.kotolne a kúrenia	0	KZ 111 - grant
MŠ Bystrická rek.kotolne a kúrenia	0	KZ 46 -rezervný fond
MŠ Cajlanská	0	KZ 71 - poplatok za rozvoj
MŠ Cajlanská	0	KZ 46 -rezervný fond
PD-zateplenie malej budovy v objekte ZŠ Fándlyho	5 000	KZ 46 -rezervný fond
ŠJ ZŠ Na bielenisku "Zlepšenie vybavenia ŠJ"	0	KZ 111 - grant
ŠJ ZŠ Na bielenisku "Zlepšenie vybavenia ŠJ"	0	KZ 46 -rezervný fond
ZŠ Orešie rek. Telocvične vyplatenie zádržného	0	KZ 46 -rezervný fond
ZaD 01, 02 - zmeny a doplnky	9 000	KZ 46 -rezervný fond
<b>SPOLU KAPITÁLOVÉ VÝDAVKY</b>	<b>3 034 000</b>	

Pôvodne sa predpokladal príjem z predaja majetku vo výške 215 000€, dosiahnuté kapitálové príjmy boli vo výške 117 956 € z predaja pozemkov a 123 971 € z transferov a grantov:

- Projekt "Detské ihrisko Starý dvor" (MPSVR Rodinka) 46 200€
- Projekt "Zlepšenie vyb.ŠJ na ZŠ a SŠ" ZŠ Na bielenisku (Min.škoolstva) 5 000€
- Projekt "Zlepšenie tech.vyb.odbornej učebne" ZŠ Kupeckého 55 860,76€
- Projekt "Zlepšenie tech.vyb.jazykovej učebne" ZŠ Na bielenisku 16 909,99€

Kapitálové výdavky neboli čerpané v pôvodnej výške z dôvodu, že nie všetky investičné akcie boli v roku 2021 realizované (podrobnejšia informácia v bode 2.2. Kapitálové výdavky).

#### Plnenie rozpočtu finančných operácií

údaje sú v €

Finančné operácie 2021	Schválený rozpočet	Upravený rozpočet	Skutočnosť k 31.12.2021
Finančné operácie príjmové (vrátane školstva)	2 959 910,00	4 699 422,92	1 832 978,07
Finančné operácie výdavkové	274 454,00	275 479,32	305 667,09
<b>Prebytok finančných operácií</b>	<b>2 685 456,00</b>	<b>4 423 943,60</b>	<b>1 527 310,98</b>

Príjmové finančné operácie tvorili:

- |   |               |
|---|---------------|
|   | v eurách      |
| - prostriedky z predchádzajúcich rokov                                      | 443 601,09€   |
| - prevody z fondov  | 1 357 001,73€ |
| - prijaté finančné zábezpeky (zákon č. 343/2015 Z.Z o verejnom obstarávaní) | 30 185,50€    |

- kurzové rozdiely	0,00€
- návratné finančné výpomoci	0,00€
- školstvo (zábezpeka, projekty)	2 189,75€
- <b>SPOLU</b>	<b>1 832 978,07€</b>

V rámci výdavkových finančných operácií boli použité finančné prostriedky:	v eurách
- na splátky istín	275 477,09€
- vrátané finančné zábezpeky (zákon č. 343/2015 Z. z. o verejnom obstarávaní)	30 185,50€
- vrátané finančné prostriedky do ŠR (IOM poplatky)	4,50€
- <b>SPOLU</b>	<b>305 667,09€</b>



# 1.PRÍJMY

**Celkové príjmy Mesta Pezinok (bez školstva) boli k 31.12.2021 plnené na úrovni 24 288 419,09€, t. j. na 91,91 %.**

Príjmy Mesta Pezinok (bez školstva) k 31.12.2021	údaje sú v €				
	Schválený rozpočet	RO k 31.12.2021	Úprava rozpočtu	Plnenie rozpočtu	% plnenia
<b>Bežné príjmy</b>	<b>19 278 460,00</b>	<b>2 447 958,77</b>	<b>21 726 418,77</b>	<b>22 205 703,93</b>	<b>102,21%</b>
<b>100 Daňové príjmy</b>	<b>12 856 749,00</b>	<b>190 000,00</b>	<b>13 046 749,00</b>	<b>13 665 585,64</b>	<b>104,74%</b>
Daň z príjmov fyzických osôb	9 475 887,00	160 000,00	9 635 887,00	10 024 502,24	104,03%
Miestne dane a poplatky	3 380 862,00	30 000,00	3 410 862,00	3 641 083,40	106,75%
<b>200 Nedaňové príjmy (bežné)</b>	<b>1 053 521,00</b>	<b>83 717,00</b>	<b>1 137 238,00</b>	<b>1 063 836,64</b>	<b>93,55%</b>
<b>300 Granty a transfery</b>	<b>5 368 190,00</b>	<b>2 174 241,77</b>	<b>7 542 431,77</b>	<b>7 476 281,65</b>	<b>99,12%</b>
Granty	0,00	6 550,00	6 550,00	6 550,00	100,00%
Transfery v rámci verejnej správy	5 368 190,00	2 164 691,77	7 532 881,77	7 466 731,65	99,12%
Transfery od subjektov nezaradených vo ver. správe v reg.org. vedenom ŠÚ SR	0,00	3 000,00	3 000,00	3 000,00	100,00%
<b>Kapitálové príjmy</b>	<b>900 434,00</b>	<b>133 971,00</b>	<b>1 034 405,00</b>	<b>251 926,84</b>	<b>24,35%</b>
<b>Nedaňové príjmy (kapitálové)</b>	<b>215 000,00</b>	<b>0,00</b>	<b>215 000,00</b>	<b>117 956,09</b>	<b>54,86%</b>
<b>Granty a transfery</b>	<b>685 434,00</b>	<b>133 971,00</b>	<b>819 405,00</b>	<b>133 970,75</b>	<b>16,35%</b>
<b>Finančné operácie</b>	<b>2 959 910,00</b>	<b>705 107,92</b>	<b>3 665 017,92</b>	<b>1 830 788,32</b>	<b>49,95%</b>
<b>Príjmy rozpočtu Mesta Pezinok (bez školstva)</b>	<b>23 138 804,00</b>	<b>3 287 037,69</b>	<b>26 425 841,69</b>	<b>24 288 419,09</b>	<b>91,91%</b>

## 1.2.Bežné príjmy (EK 100, 200, 300)

**Bežné príjmy rozpočtu mesta Pezinok** sú rozčlenené do troch hlavných kategórií : *daňové príjmy, nedaňové príjmy a granty a transfery.*

*Daňové príjmy* boli plnené na 61,54 % z celkových bežných príjmov mesta. Hlavným príjmom sú každoročne podielové dane z príjmov fyzických osôb, ktoré mesto prijíma mesačne podľa vopred stanoveného výnosu Ministerstva financií SR na daný rozpočtový rok, ďalšou príjmovou položkou sú dane z nehnuteľností, ostatné dane, poplatok za komunálne odpady, poplatok za rozvoj.

Podiel *nedaňových príjmov* na celkových bežných príjmoch mesta tvoril 4,79 %. Hlavným zdrojom príjmov sú príjmy z vlastníctva – z prenajatých nebytových priestorov, pozemkov, administratívne a in poplatky, z odvodov z hazardných hier.

Podiel *grantov a transferov* na celkových bežných príjmoch mesta tvoril 33,67 %. Najvyššiu položku tvoria prenesené kompetencie pre základné školy. Ďalej ide o prostriedky zo ŠR na úhradu nákladov preneseného výkonu štátnej správy. Menšiu časť tvoria granty alebo dotácie z účelových fondov alebo samosprávneho kraja.

### 1.1.1. Daňové príjmy (EK 100)

Plnenie daňových príjmov za rok 2021 možno hodnotiť s ohľadom na prijaté opatrenia štátom z dôvodu pandémie a mimoriadneho stavu kladne. Výnimkou je plnenie dane za ubytovanie a poplatok za komunálny odpad. Z dôvodu pandémie bolo nariadené uzatvorenie ubytovacích a reštauračných zariadení, neboli povolené vonkajšie sedenia pri prevádzkach, boli pozastavené všetky práce v stavebníctve. V rámci dane z ubytovania je vo výnose zohľadnený príjem za 4. Q roka 2020 a tri štvrtroky 2021.



Kód klasifikácií	Názov klasifikácií	Plnenie rozpočtu 2020	Schválený rozpočet	Úprava rozpočtu	Plnenie rozpočtu	% plnenie rozpočtu
100	Daňové príjmy	12 324 396,97	12 856 749,00	13 046 749,00	13 665 585,64	104,74%
111003	Výnos dane z príjmov poukázaný územnej samospráve	9 570 528,80	9 475 887,00	9 635 887,00	10 024 502,24	104,03%
121001	Z pozemkov	152 437,21	130 000,00	130 000,00	157 956,50	121,51%
121002	Zo stavieb	1 315 942,65	1 418 450,00	1 448 450,00	1 663 121,45	114,82%
121003	Z bytov a nebytových priestorov v bytovom dome	170 220,38	165 000,00	165 000,00	168 568,12	102,16%
133001	Za psa	23 355,98	24 000,00	24 000,00	23 825,02	99,27%
133003	Za nevýherné hracie prístroje	400	600,00	600,00	200,00	33,33%
133004	Za predajné automaty	1 957,71	2 200,00	2 200,00	2 000,00	90,91%
133006	Za ubytovanie	33 284,66	40 500,00	40 500,00	30 932,00	76,38%
133012	Za užívanie verejného priestranstva	42 478,80	31 000,00	31 000,00	53 270,86	171,84%
133013	Za komunálne odpady a drobné stavebné odpady	923 552,39	1 509 112,00	1 509 112,00	1 322 303,90	87,62%
133015	Za rozvoj	89 707,29	60 000,00	60 000,00	218 319,01	363,87%
134001	Za dobývací priestor	531,1	0,00	0,00	586,54	0,00%

### Výnos dane z príjmov fyzických osôb (EKRK 110)

Najvyššou položkou v oblasti bežných príjmov je každoročne **Výnos dane fyzických osôb pre samosprávy**. Prognóza podielu obcí na výnose DPFO pre rok 2021 bola vo výške 9 500 485€ (zverejnená na web stránke MF SR) v decembri 2020. V priebehu roka sa menili prognózy vývoja. V septembri bola prognóza príjmu tejto dane pre Pezinok na úrovni 9 896 518 €.

Skutočne poukázané finančné prostriedky **dane z príjmov fyzických osôb** k 31.12.2020 boli vo výške 10 024 502€.

Rozdiel medzi schváleným rozpočtom a skutočným príjmom „podielových daní“ je 524 017€.

Podiel výnosu dane z príjmov na bežných príjmoch Mesta (bez príjmov škôl) je 73,36 %, na celkových príjmoch Mesta (bez príjmov škôl) 60,85 %.

#### Porovnanie plnenia dane z príjmov FO za rok 2020 a rok 2021

Mesiac 2021	Plnenie podielových daní 2020 v €	Plnenie podielových daní 2021 v €	Rozdiel v EUR 2021-2020	Rozdiel v % 2021/2020
január	1 111 512,00	1 136 373,00	24 861,00	102%
február	902 700,00	901 566,00	-1 134,00	100%
marec (vrátane ročného zúčt.)	881 748,80	793 570,24	-88 178,56	90%
apríl	752 101,00	819 868,00	67 767,00	109%
máj	478 029,00	442 882,00	-35 147,00	93%
jún	638 966,00	645 721,00	6 755,00	101%
júl	793 530,00	1 010 180,00	216 650,00	127%
august	778 016,00	884 440,00	106 424,00	114%
september	758 508,00	839 924,00	81 416,00	111%
október	777 005,00	853 283,00	76 278,00	110%
november	845 744,00	848 218,00	2 474,00	100%
december	852 669,00	848 477,00	-4 192,00	100%
<b>SPOLU</b>	<b>9 570 528,80</b>	<b>10 024 502,24</b>	<b>453 973,44</b>	<b>105%</b>

## Vývoj podielových daní v rokoch 2010 – 2021:



### Daň z nehnuteľností (EK 120)

Predpis dane Právnické osoby 1 579 928,69 €

(z toho počiatočný stav 457 997,29€ bežný predpis: 1 121 931,40€ ),

úhrady spolu 1 341 459,62€, nedoplatky 238 469,07€.

Príjem dane 1 341 459,62€ z toho pozemky 86 618,75€, stavby 1 225 060,24€, byty 29 780,63€.

Nedoplatky vo výške 238 469,07€ z toho pozemky 9 018,43€, stavby 215 128,96€ , byty 14 321,68€.

Zo sumy 238 469€ tvoria väčšinu dlhu tri daňové subjekty, ktoré spolu dlžia za daň z nehnuteľností k 31.12.2021 sumu 135 077,97€.

Predpis dane Fyzické osoby 714 463,66€ (z toho počiatočný stav 60 878,30 € bežný predpis: 653 585,36€), úhrady spolu 648 186,45€, nedoplatky 66 277,21€

Príjem dane 648 186,45 € z toho pozemky 71 356,08 €, stavby 437 967,74 €, byty 138 862,63€.

Nedoplatky vo výške 66 277,21€ z toho pozemky 16 182,97€, stavby 42 236,29€, byty 7 857,95€.

Predpis dane spolu PO+FO 2 294 392,35€ (z toho počiatočný stav 518 875,59€ bežný predpis: 1 775 516,76 €), úhrady spolu 1 989 646,07€, nedoplatky 304 746,28€.

Príjem dane 1 989 646,07€ z toho pozemky 157 956,50€, stavby 1 663 121,45€, byty 168 568,12€.

Nedoplatky vo výške 304 746,28€ z toho pozemky 25 222,71€, stavby 257 251,85€ , byty 22 271,72€.

Príjem z dane z nehnuteľností zaznamenal nárast oproti roku 2020 o 136 916,52 €. Dôvodom zvýšenia príjmu dane z nehnuteľností bolo najmä vyplatenie daňového nedoplatku daňovým subjektom v sume 270 207,04 €. Počet daňovníkov 14 707.

Sumy pohľadávky za rok 2021 vzrástli oproti roku 2020. Aj v roku 2021 bola platobná disciplína daňovníkov a poplatníkov ovplyvnená v dôsledku pandemických opatrení pre pandémiu Covid -19. Naďalej pretrvávalo rušenie podujatí čo malo vplyv na daň za užívanie verejného priestranstva a daň za ubytovanie. Pri dani z nehnuteľností boli nedoplatky v roku 2021 vo výške 304 746,28 € z toho pozemky 25 222,71€, stavby 257 251,85€ , byty 22 271,72€. Dôvodom zvýšenia príjmu dane z nehnuteľností bolo najmä vyplatenie daňového nedoplatku daňovým subjektom v sume 270 207,04 €.

Za rok 2021 bola výška vymožených daňových nedoplatkov za dane a poplatky spolu v sume 405 391 €.

### Daň za psa (EK 130)

Predpis dane za psa na základe vydaných platobných výmerov bol v sume 35 993,57 € (z toho počiatočný stav 10 306,07 €, bežný predpis 25 687,50 €) skutočný príjem bol 23 825,02 €, t. j. plnenie na 99,27%.

Nedoplatky vo výške 12 168,55 €. Základná sadzba je na úrovni 30 eur/pes/byt a 12€/pes/rodinný dom.

Počet daňovníkov bol 2 818.

### **Daň za nevýherné hracie prístroje (ďalej NHP) (EK 130)**

Predpis platieb za daň za NHP bol v sume 900 € (z toho počiatočný stav 300 € bežný predpis: 600 €), úhrady 400,00 €, nedoplatky 500,00 €.

Sadzba dane je na úrovni 100 eur/hrací prístroj.

### **Daň za predajné automaty (EK 130)**

Predpis dane 2 399,58 € (z toho počiatočný stav 299,58 €, bežný predpis: 2 100 €), úhrady 2 000 €, nedoplatky 399,58 €.

Sadzba dane je na úrovni 100 eur/hrací prístroj.

### **Daň za užívanie verejného priestranstva (ďalej VP) (EK 130)**

Predpis dane za užívanie verejného priestranstva bol 84 090,45 € (z toho počiatočný stav 27 571,94 €, bežný predpis 56 518,51 €, úhrady spolu 53 270,86 €, nedoplatky 30 819,59 €).

V roku 2021 je príjem z tejto dane vyšší o 10 792,06 € ako v roku 2020, čo je spôsobené vyšším počtom zaujatia verejného priestranstva na území mesta v dôsledku mierneho uvoľňovania pandemických opatrení a však stále nebolo možné dosiahnuť príjem za rok 2019 keďže naďalej pretrvávalo rušenie podujatí v dôsledku pandemickej situácie v Slovenskej republike.

Najmä v súvislosti z dôvodu ochorenia COVID-19 boli vládou prijaté opatrenia, ktoré mali dosah na všetky prevádzky na území mesta, nakoľko nebolo možné vykonávať podnikateľskú činnosť alebo bola obmedzená ich podnikateľská činnosť mesto Pezinok prijalo VZN č. 9/2020, ktorým sa mení a dopĺňa Všeobecne záväzné nariadenie č. 15/2015 o miestnych daniach a miestnom poplatku za komunálne odpady a drobné stavebné odpady v znení neskorších VZN kde bola sadzba dane za užívanie verejného priestranstva na účely poskytovania reštauračných služieb znížená o 100% za obdobie od účinnosti tohto VZN až do 30. 06. 2021.

### **Daň za ubytovanie (EK 130)**

Predpis dane 32 824,31 € (z toho počiatočný stav 5 355,31 € bežný predpis: 27 469,00 €), úhrady 30 932,00 €, nedoplatky 1 892,31 €

Na dani za ubytovanie sme v porovnaní s rokom 2020 zaznamenali pokles počtu ubytovacích zariadení v dôsledku pandemickej situácie v Slovenskej republike.

### **Poplatok za komunálny odpad a drobný stavebný odpad (EK 130)**

Predpis poplatku za komunálny odpad 1 382 774,95 €, (z toho počiatočný stav 226 898,24 €, bežný predpis: 1 155 876,71 €, úhrady 1 316 870,77 €, nedoplatky 292 802,42 €). V roku 2021 bol ročný poplatok za chatu vo výške 38,98 €/osoba, v rodinnom dome 32,99 €/osoba, v bytovom dome 38,98 €/osoba. Všeobecne záväzným nariadením č. 11/2021 sa mení/zjednotí poplatok za komunálne odpady a drobné stavebné odpady na jednu sadzbu s účinnosťou od 1.1.2022 (t.j. 0,1068 za osobu a kalendárny deň, pričom ročný poplatok bude pri všetkých druhoch nehnuteľností jednotný: chata 38,98 €, byt 38,98 €, dom 38,98 €). Pre FO staršie ako 70 rokov správca stanoví zníženú sadzbu poplatku o 30 % (t.j. 0,0748 € za osobu a kalendárny deň).

Počet poplatníkov 2021 : právnické osoby (PO) 828, fyzické osoby (FO) 11 704.

### **Poplatok za rozvoj (EK 130)**

Rozpočtovaný príjem bol v sume 60 000 €, predpis poplatku za rozvoj v sume 218 319,01 € z toho počiatočný stav 101 825,76 €, bežný predpis 188 055,00 €, úhrady 218 319,01 €, nedoplatky 71 561,75 €. Bolo vyrubených

14 rozhodnutí na základe právoplatných rozhodnutí Stavebného úradu. Príjem tvoria aj splátky schválených splátkových kalendárov za rok 2021 a predchádzajúce roky.

Nedoplatky k 31.12.2021 v sume 71 561,75 €. Bolo vyrubených 14 rozhodnutí na základe právoplatných rozhodnutí Stavebného úradu. Príjem tvoria aj splátky 7 schválených splátkových kalendárov za rok 2021 a predchádzajúce roky. V roku 2021 bolo ukončených 5 splátkových kalendárov na základe vyplatenia dohodnutej sumy v splátkovom kalendári.

V zmysle Všeobecne záväzného nariadenia č. 10/2019 o miestnom poplatku za čl. IV. Mesto Pezinok informácie o výške výnosu z poplatku za rozvoj a jeho použití v členení použitia výnosov podľa realizovaných projektov zverejní na svojom webovom sídle a v záverečnom účte obce najmenej raz ročne.

Evidencia poplatku za rozvoj rok 2021	Suma v €
Začiatkový stav k 01.01.2021	345 661,50
Oprava minulých rokov – nesprávne zarátaný úrok z omeškania	-252,60
Tvorba – príjem na základe rozhodnutí, splátkové kalendáre	218 319,01
Čerpanie v roku 2021	0,00
Konečný zostatok k 31.12.2021	563 727,91



### 1.1.2. Nedaňové príjmy (EK 200)

Nedaňové bežné príjmy mesta k 31.12.2021

údaje sú v €

Kód klasifikácií	Názov klasifikácií	Schválený rozpočet	RO k 31.12.2021	Úprava rozpočtu	Plnenie rozpočtu	% plnenia
200	Nedaňové bežné príjmy	1 053 521,00	83 717,00	1 137 238,00	1 063 836,64	93,55%
211003	Dividendy	0,00	35 144,00	35 144,00	35 144,48	100%
212001	Z úhrad za vydobyté nerasty	35 750,00	0,00	35 750,00	31 780,78	89%
212002	Z prenajatých pozemkov	137 000,00	0,00	137 000,00	134 152,18	98%
212003	Z prenajatých budov, priestorov a objektov	438 213,00	0,00	438 213,00	422 328,03	96%
212004	Z prenajatých strojov, prístrojov, zariadení, techniky a náradia	0,00	0,00	0,00	0,00	0%
221004	Ostatné poplatky	89 250,00	0,00	89 250,00	59 891,24	67%
222003	Za porušenie predpisov	31 100,00	0,00	31 100,00	18 685,34	60%

223001	Za predaj výrobkov, tovarov a služieb	119 900,00	9 220,00	129 120,00	117 157,39	91%
223003	Za stravné	110 000,00	0,00	110 000,00	81 877,73	74%
223004	Za prebytočný hnuťelný majetok	0,00	0,00	0,00	0,00	0%
229005	Za znečisťovanie ovzdušia	4 300,00	0,00	4 300,00	4 206,32	98%
242	Z vkladov	700,00	0,00	700,00	68,50	10%
292006	Z náhrad z poistného plnenia	0,00	0,00	0,00	6 314,53	
292008	Z odvodov z hazardných hier a iných podobných hier	70 000,00	0,00	70 000,00	98 086,18	140%
292012	Z dobropisov	0,00	1 469,00	1 469,00	2 805,96	191%
292017	Z vratiek	0,00	35 114,00	35 114,00	37 011,42	105%
292019	Z refundácie	16 808,00	1 080,00	17 888,00	10 033,36	56%
292027	iné	500,00	1 690,00	2 190,00	4 293,20	196%

### Príjmy z podnikania a z vlastníctva majetku (EK 210)

Podstatnú časť nedaňových príjmov predstavujú príjmy z podnikania a z vlastníctva majetku vo výške 588 260,99 € €, t. j. 55,29 % nedaňových príjmov. Príjmy z **prenajatých pozemkov** tvorí suma 134 152,18€, príjmy z **prenajatých budov, priestorov a objektov** 422 328,03€.

Rozpočtovaný príjem z **nájmu** v zmysle Zmluvy o zabezpečení hospodárenia v lesoch so spoločnosťou **LESY SR, š. p. OZ Smolenice** bol vo výške 35 750€. Celkový príjem na tejto položke v sume 31 780,78€ sa skladá z dvoch príjmov: výnos z nájomného tvoril sumu 25 134,19€ a 50% podiel mesta na hospodárskom výsledku, ktorý dosiahli z činnosti na porastoch LESY SR, š. p., OZ Smolenice za rok 2020, tvoril sumu 6 646,59€.

Mestu Pezinok boli v roku 2021 vyplatené **dividendy** BVS vo výške 35 144,48€ , kde má mesto podiel je 2,90% a počet akcií 245 495 .

### Administratívne poplatky a iné poplatky a platby (EK 220)

Administratívne a iné poplatky boli plnené vo výške 281 818,02€, t. j. 26,49 % nedaňových príjmov.

**Úroky z vkladov** boli plnené vo výške 68,50€. Mesto nemá uložené finančné prostriedky na termínovaných vkladoch.

**Z poplatku za znečisťovanie ovzdušia** malo mesto príjem vo výške 4 206,32€. Ide o príjem o malých znečisťovateľov ovzdušia – zákonná povinnosť.

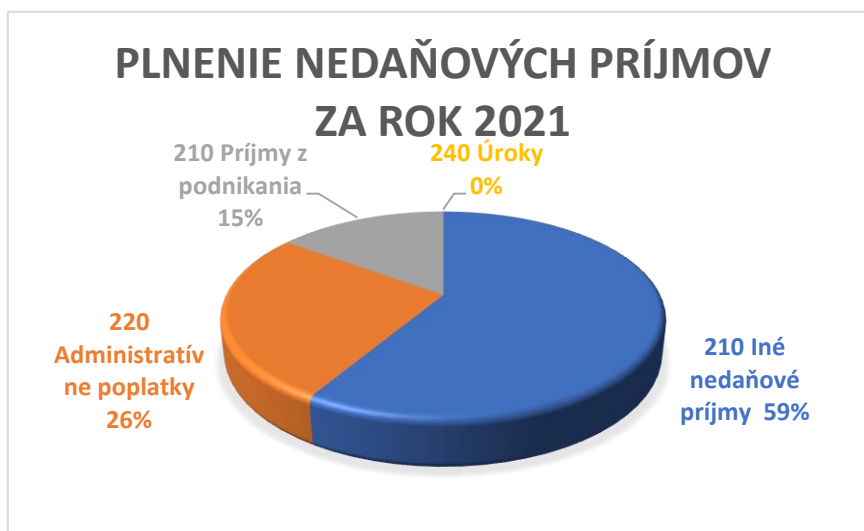
Položka **pokuty a penále** zahrňuje pokuty udelené stavebným úradom za porušenie predpisov v stavebnom konaní , ďalej pokuty udelené mestskou políciou , pokuty vyrubené okresným úradom a ostatné pokuty . Plnenie oproti schválenému rozpočtu bolo o 12 414,66€ nižšie. Spôsobil to nižší objem pokút vyrubených Stavebným úradom v sume 1 850€ (o 8 150 € menej oproti schválenému rozpočtu) a tiež výber pokút Mestskou políciou vo výške 17 715,54 € (rozpočet 20 000€).

Položka **správne poplatky** predstavuje poplatky stavebnému úradu (25 949,39 €), správne poplatky matrike -prenesená kompetencia ( 7 837€) a osvedčovacia agenda (15 528€), správne poplatky za výherné prístroje (0 €) a ostatné správne poplatky vo výške 10 576,85€. Plnenie je nižšie oproti schválenému rozpočtu a aj oproti roku 2020 z dôvodu pandemickej situácie a prijatých opatrení ( podstatne menej sobášov, uzatvorenie úradu – mailová, elektronická komunikácia).

## Iné nedaňové príjmy (EK 290)

Iné nedaňové príjmy boli plnené vo výške 158 544,65€, t. j. 14,90% nedaňových príjmov. Prevažnú časť iných príjmov tvoria príjmy z odvodov z hazardných hier vo výške 111 479,41€, čo bolo cca o 13,4 tis.€ menej ako v roku 2020. Dôvodom bolo uzatvorenie prevádzok počas obdobia pandémie.

Ďalej je to príjem z vratiek vo výške 37 011,42€ (nevyčerpaná dotácia na stravovacie návyky detí z r. 2020, nevyčerpaný príspevok príspevkových organizácií za rok 2020: MPS, Mestské múzeum, PKC, TV a iné), dobropisov za energie 2 805,96€, náhrady poistného plnenia 6 314,53€, refundácie 10 033,36€, príjem staré textilie a iné 4 293,20€.



### 1.1.3. Granty a transfery (EK 300)

Granty a transfery Mesta Pezinok k 31.12.2021

údaje sú v €

Kód klasifikácií	Názov klasifikácií	Schválený rozpočet	RO k 31.12.2021	Úprava rozpočtu	Plnenie rozpočtu	% plnenia
300	Granty a transfery bežné	5 368 190,00	2 174 241,47	7 542 431,77	7 476 281,65	99%
311	Granty	0,00	6 550,00	6 550,00	6 550,00	100%
312	Transfery v rámci verejnej správy	5 368 190,00	2 164 691,47	7 532 881,77	7 466 731,65	99%
312001	Zo štátneho rozpočtu okrem transferu na úhradu nákladov preneseného výkonu štátnej správy	61 000,00	987 755,27	1 048 755,27	999 109,37	95%
312002	Zo štátneho účelového fondu	0,00	48 663,00	48 663,00	48 663,00	100%
312008	Zo rozpočtu vyššieho územného celku	0,00	13 500,00	13 500,00	13 500,00	100%
312012	Zo štátneho rozpočtu na úhradu nákladov preneseného výkonu štátnej správy	5 307 190,00	1 114 773,20	6 421 963,20	6 405 458,98	100%
315	Transfery od subjektov nezaradených vo ver. Správe v reg.org. Vedenom ŠÚ SR	0,00	3 000,00	3 000,00	3 000,00	100%

#### Granty:

- Nadácia SPP poskytla mestu finančný príspevok vo výške 1 850€ z toho 450€ na grantový program „Pomáhame SPPolu za účelom“: ochrana zdravia- nákup germicídneho žiariča na ZOS Komenského 23, ďalej cez „SPPoločne pre komunitu“ poskytla sumu 1 400€ na projektor, reproduktor, materiál na kvízy, občerstvenie;
- Nadácia PONTIS darovala mestu sumu 800€ na projekt separácia odpadu použité na projekt separácia odpadu a 200 € na dočistenie vodného toku Saulak a lavičku 600€ v rámci programu „Komunitná ochrana vodného toku Saulak“ a lavičku;

- zamestnanecký grantový program od Nadácie Orange daroval mestu sumu 800€, čerpaných na kúpu stojanov na vrecia a vrecia vo výške 750€ a za tlač banneru vo výške 50€;
- Nadácia ZSE darovala mestu sumu 800€, v rámci projektu „Film mojej mladosti“ pre ZOS použitá na nákup premietacieho plátna, reproduktorov, materiálov na kvízy, potravín a občerstvenia.
- Nadácia VUB darovala mestu sumu 1500€, v rámci projektu „Dovolenka za prahom dverí“ pre ZOS použitá na nákup farieb, lakov, kvetov, kvetináčov atď. na skrášlenie vonkajších priestorov ZOS.

#### Transfery od subjektov nezaradených vo VS

- roku 2021 poskytla Dobrovoľná požiarna ochrana SR dotáciu o výške 3 000€ pre Dobrovoľný hasičský zbor obce (na zabezpečenie materiálno-technického vybavenia DHZO, na osobné ochranné prostriedky, odbornú prípravu členov DHZO).

#### Transfery v rámci VS

- Environmentálny fond, na základe žiadosti o poskytnutie príspevku, poskytol Mestu Pezinok príspevok vo výške 48 663,30 eur
- BSK poskytol transfer na projekt "Mandľový sad" vo výške 13 500€.
- najväčšou zložkou bežných transferov je financovanie prenesených kompetencií ZŠ a dotácie pre MŠ, menšiu časť predstavujú ostatné transfery na prenesený výkon.

Suma vo výške **6 405 458,98€** predstavuje finančné prostriedky zo štátneho rozpočtu na úhradu nákladov preneseného výkonu štátnej správy:

Dotácia	Skutočnosť rok 2021 (v €)
Hlásenie pobytu obyvateľov	7 601,22
Na sčítanie obyvateľov domov a bytov	29 647,90
Na prenesený výkon Stavebný úrad a pozemné komunikácie	30 842,53
Na prenesený výkon ŠFRB	14 036,90
Na školský úrad	36 106,00
Na matriku	21 166,25
Na register adries	571,60
Na životné prostredie – povodne	2 257,33
Na Nocľaháreň	45 625,09
Na Zariadenie opatrovateľskej služby	116 928,00
Na výchovu a vzdelávanie detí – 5 ročné deti	83 975,00
Na prenesené kompetencie školstvo	5 405 341,00
Asistenti Metodicko-pedagogické centrum	127 761,80
Na vzdelávacie poukazy, asistentov, školu v prírode, lyžiarske kurzy	483 598,36
<b>SPOLU</b>	<b>6 405 458,98</b>

Suma vo výške **999 109,37 €** predstavuje transfery zo ŠR okrem transferu na úhradu nákladov preneseného výkonu štátnej správy:

Dotácia	Skutočnosť rok 2021 (v €)
Príspevok na TOS	23 368,01
Dotácia na údržbu pietnych symbolov	1 900,00
Dotácia MH SR na nájomné	28 799,03
Na deti v hmotnej núdzi (strava, školské pomôcky)	379 298,60
Transfer na rodinné prídavky (osobitný príjemca)	4 059,25
ZUŠ	91 539,28

Dotácia na vitamíny pre ZOS a Nocľaháreň (MPSVaR SR)	1 080,00
Dotácia MPSVaR SR na humanitárnu pomoc	500,00
Administratívny pracovník z ÚPSV a R	345,20
COVID 19 testovanie 2021	461 740,00
Dotácia na infekčný príplatok ZOS	6 480,00
<b>SPOLU</b>	<b>999 109,37</b>

## 1.2.Kapitálové príjmy (EK 230, 320)

Kapitálové príjmy Mesta Pezinok k 31.12.2021

údaje sú v €

Kód klasifikácií	Názov klasifikácií	Schválený rozpočet	RO k 31.12.2021	Úprava rozpočtu	Plnenie rozpočtu	% plnenia
200	Nedaňové príjmy kapitálové	215 000,00	0,00	215 000,00	117 956,09	55%
233001	Z predaja pozemkov	215 000,00	0,00	215 000,00	117 956,09	55%
300	Granty a transfery kapitálové	685 434,00	133 971,00	819 405,00	133 970,75	16%
321	Zo štátneho rozpočtu	0,00	10 000,00	10 000,00	10 000,00	100%
322001	Zo štátneho rozpočtu	685 434,00	123 971,00	809 405,00	123 970,75	15%
	<b>Kapitálové výdavky spolu</b>	<b>900 434,00</b>	<b>133 971,00</b>	<b>1 034 405,00</b>	<b>251 926,84</b>	<b>24%</b>

Plnenie kapitálových príjmov bolo vo výške 117 956,09 € z predaja pozemkov, fin. príspevkov vo výške 10 000€ od Nadácie EPH na projekt " Revitalizácia typového ihriska Za hradbami 34 v PK.

V roku 2021 boli mestu rozpočtované transfery vo výške 809 405€ a to na projekt "Zlepšenie technického vybavenia jazykovej učebne" ZŠ Na bielenisku 16 909,99€, na projekt "Zlepšenie technického vybavenia odbornej učebne" ZŠ Kupeckého 55 860,76€, na projekt "Zlepšenie vybavenia ŠJ na ZŠ a SŠ" ZŠ Na bielenisku (Min.školstva) 5000€ a 46 200€ na projekt "Detské ihrisko Starý dvor" (MPSVR Rodinka) a 685 434€ na projekt "Cyklochodník Pezinok – Limbach". Čerpané boli na 15%.

## 1.3.Príjmové finančné operácie (EK 400, 500)

Príjmové finančné operácie Mesta Pezinok k 31.12.2021

údaje sú v €

Kód klasifikácií	Názov klasifikácií	Schválený rozpočet	RO k 31.12.2021	Úprava rozpočtu	Plnenie rozpočtu	% plnenia
400	Príjmy z transakcií s finančnými aktívami a finančnými pasívami	2 959 910,00	705 107,92	3 665 017,92	1 830 788,32	49,95%
453	Prostriedky z predchádzajúcich rokov	140 000,00	612 107,92	752 107,92	443 601,09	58,98%
454001	Z rezervného fondu obce a z rezervného fondu vyššieho územného celku	2 819 910,00	93 000,00	2 912 910,00	1 357 001,73	46,59%
456002	Prijaté finančné zábezpeky	0,00	0,00	0,00	30 185,50	
	<b>Príjmové finančné operácie</b>	<b>2 959 910,00</b>	<b>705 107,92</b>	<b>3 665 017,92</b>	<b>1 830 788,32</b>	<b>49,95%</b>

Príjmové finančné operácie (PFO) pozostávajú zo zapojenia prostriedkov rezervného fondu, zapojenia nevyčerpaných prostriedkov minulých rokov, finančnej zábezpeky na základe nájomných zmlúv a príjem IOM (Integrované obslužné miesto –výpis/odpis z registra trestov, výpis z Listu vlastníctva, výpis z Obchodného registra).



V roku 2021 boli cez PFO zapojené **prostriedky rezervného fondu** vo výške 1 357 001,73 €, z toho na krytie kapitálových výdavkov 479 257,53€, na krytie bežných výdavkov 634 055,40€ a na krytie výdavkových finančných operácií 243 688,80 € ( krytie splátok istín komerčných úverov).

Suma 473 786,59€ predstavovala **nevyčerpané prostriedky minulých rokov**, ktoré sa do rozpočtu zapojili cez príjmové finančné operácie. Išlo o finančné prostriedky, ktoré boli vylúčené z prebytku hospodárenia Mesta Pezinok za rok 2020 a použité, resp. vrátené do ŠR v roku 2021:

- nevyčerpaná dotácia na stravu z r. 2020 v sume 167 948,60€
- nevyčerpaná dotácia na sčítanie domov a bytov 2021 z r. 2020 v sume 4 049,49€
- nevyčerpaná dotácia na projekt „Cesty vzájomnosti“ z r. 2020 v sume 9 675,61€
- nevyčerpaná dotácia na prenesené kompetencie školstvo z r. 2020 v sume 154 371,19€
- nevyčerpané prostriedky na potraviny MŠ, ZŠ z roku 2020 v sume 101 600,93€
- nevyčerpaná dotácia na rodinné prídavky z ÚPSVaR z r. 2020 v sume 124,81€
- nevyčerpaná dotácia z Envirofondu na odpadové hospodárstvo z r. 2020 v sume 2515,50€
- nevyčerpaná dotácia na ROEP z predchádzajúcich rokov v sume 1 617€
- nevyčerpané prostriedky – Akadémia tretieho veku z r. 2020 v sume 1236,57€
- prostriedky z komisného predaja v MIC z r. 2020 v sume 461,39€

Prijatá finančná zábezpeka v zmysle zákona č. 343/2015 Z.z. o verejnom obstarávaní bola vo výške 30 185,50€.

Cez príjmové finančné operácie boli do rozpočtu zapojené prostriedky návratnej finančnej výpomoci z Ministerstva financií SR na úrovni 528 107 €.

Uznesením MsZ č. 1-83/2020 zo dňa 24.9.2020 bolo schválené prijatie **návratnej finančnej výpomoci** (pôžičky) od Ministerstva financií Slovenskej republiky vo výške 528 107 €. Ide o bezúročnú výpomoc s podmienkou čerpania do 31.12.2020. Splácanie je rozložené do štyroch splátok. Splátky začínajú v roku 2024. V zmluve o poskytnutí NFV je vymedzené použitie na výkon samosprávnych pôsobností nehospodárskeho charakteru. MF SR poskytlo samosprávam možnosť čerpať NFV z dôvodu kompenzácie výpadku dane z príjmov fyzických osôb v roku 2020 v dôsledku pandémie ochorenia COVID-19.

## 2.VÝDAVKY ROZPOČTU

Výdavky Mesta Pezinok (bez školstva) podľa funkčnej klasifikácie

údaje sú v €

Kód klasifikácií	Názov klasifikácií	Plnenie rozpočtu 2020	Schválený rozpočet	Úprava rozpočtu	Plnenie rozpočtu 2021	% plnenia
	<b>Bežné výdavky</b>	<b>8 689 232,25</b>	<b>10 621 623,00</b>	<b>11 177 736,66</b>	<b>9 239 702,36</b>	<b>82,66%</b>
1	Všeobecné verejné služby	2 538 541,99	2 971 529,00	3 058 796,29	2 561 382,31	83,74%
2	Obrana	437,65	650,00	650,00	476,12	73,25%
3	Verejný poriadok a bezpečnosť	846 383,47	956 010,00	969 100,00	855 148,31	88,24%
4	Ekonomická oblasť	539 393,02	643 002,00	599 871,00	255 930,83	42,66%
5	Ochrana životného prostredia	1 382 191,10	1 562 000,00	1 739 990,22	1 476 686,25	84,87%
6	Bývanie a občianska vybavenosť	1 008 809,15	1 119 403,00	1 190 976,70	932 257,53	78,28%
8	Rekreácia, kultúra a náboženstvo	1 233 696,39	1 502 835,00	1 490 542,00	1 444 654,43	96,92%
9	Vzdelávanie	296 519,14	800 067,00	706 504,20	516 512,62	73,11%
10	Sociálne zabezpečenie	843 260,34	1 066 127,00	1 421 306,25	1 196 653,96	84,19%
	<b>Kapitálové výdavky</b>	<b>1 193 602,82</b>	<b>3 034 000,00</b>	<b>3 621 993,77</b>	<b>795 615,90</b>	<b>21,97%</b>
1	Všeobecné verejné služby	178 536,49	0,00	191 990,00	19 723,10	10,27%
3	Verejný poriadok a bezpečnosť	14 449,72	10 000,00	10 000,00	2 078,40	20,78%
4	Ekonomická oblasť	112 399,09	75 000,00	149 398,00	13 338,20	8,93%
5	Ochrana životného prostredia	31 908,00	795 000,00	699 968,00	39 589,99	5,66%
6	Bývanie a občianska vybavenosť	85 895,03	2 125 500,00	2 064 521,00	403 179,89	19,53%
8	Rekreácia, kultúra a náboženstvo	69 094,28	23 500,00	248 503,77	230 459,77	92,74%
9	Vzdelávanie	701 320,21	5 000,00	257 613,00	87 246,55	33,87%
10	Sociálne zabezpečenie	0,00	0,00	0,00	0,00	0,00%

Výdavkové finančné operácie		391 341,96	274 454,00	275 479,32	305 667,09	110,96%
1	Všeobecné verejné služby	0,00	0,00	0,00	4,50	0,00%
5	Ochrana životného prostredia	116 185,50	0,00	0,00	30 185,50	
6	Bývanie a občianska vybavenosť	275 156,46	274 454,00	275 479,32	275 477,09	100,00%
Výdavky Mesta Pezinok (bez školstva)		10 274 177,03	13 930 077,00	15 075 209,75	10 340 985,35	68,60%

## 2.1. Bežné výdavky (EK 600)

Bežné výdavky Mesta Pezinok podľa EK

údaje sú v €

Kód klasifikácií	Názov klasifikácií	Plnenie rozpočtu 2020	Schválený rozpočet	Úprava rozpočtu	Plnenie rozpočtu 2021	% plnenia
610	Mzdy, platy, služobné príjmy a ostatné osobné vyrovnania	2 413 649,94	2 805 643,00	2 964 850,70	2 595 849,82	87,55%
620	Poistné a príspevok do poisťovní	862 784,66	1 029 069,00	1 082 090,54	918 834,93	84,91%
630	Tovary a služby	4 261 652,35	4 730 914,00	5 382 101,58	4 190 779,69	77,87%
640	Bežné transfery	1 135 571,64	2 043 797,00	1 736 280,24	1 521 852,42	87,65%
650	Splácanie úrokov a ostatné platby súvisiace s úverom, pôžičkou, návratnou finančnou výpomocou a finančným prenájmom	15 573,66	12 200,00	12 413,60	12 385,50	99,77%
Bežné výdavky spolu		8 689 232,25	10 621 623,00	11 177 736,66	9 239 702,36	82,66%

Bežné výdavky mesta (bez rozpočtových organizácií) boli v roku 2021 čerpané na úrovni 9 239 702,36€.

### Mzdy, platy, služobné príjmy a ostatné osobné vyrovnania (EK 610)

Z rozpočtovaných výdavkov 2 964 850,70€ € bolo skutočne čerpanie k 31.12.2021 v sume 2 595 849,82€, čo je plnenie na úrovni 87,55% čerpanie. Patria tu výdavky na mzdové prostriedky pracovníkov MsÚ, vedenia mesta, hlavného kontrolóra, Mestskej polície, matriky, stavebného úradu, školského úradu, opatrovateľskej služby, ZOS, jedálne, práčovne, nocľahárne, ŠFRB, pracovníkov z ÚPSV a R SR.

Zo Štatistického úradu prišla dotácia na sčítanie obyvateľov 2021 vo výške 27 443,90€ a na sčítanie domov a bytov 2021 vo výške 2 204€ použité na mzdy, vrátane odvodov do poisťovní.

Z Ministerstva práce sociálnych vecí a rodiny SR bola poskytnutá dotácia na odmeny pracovníkov nocľahárne vo výške 45 625,09€ (vrátane odvodov do poisťovní).

Z Ministerstva práce sociálnych vecí a rodiny SR bola poskytnutá dotácia na odmeny opatrovateľkám v Zariadení opatrovateľskej služby, ktorá bola vo výške 116 928 € (vrátane odvodov do poisťovní), na infekčný príplatok zamestnancov ZOS vo výške 6 480€.

Na celoplošné testovanie Ministerstvo vnútra SR poskytlo dotáciu vo výške 461 740€, ktorá bola čerpaná na odmeny členov odberového tímu (213 717,39€), zostávajúca časť bola čerpaná na prenájom stanov, zábran, mobilných toaliet, všeobecný materiál, cestovné a stravovanie členov tímu v odberovom mieste.

Výdavky na mzdy a odvody predstavujú asi 33,99% všetkých výdavkov mesta (bez rozpočtových a príspevkových organizácií a obchodných spoločností mesta).

Počet miest podľa organizačnej štruktúry Mesta Pezinok (bez školstva) k 31.12.2021 bol 178. Skutočný počet zamestnancov ku koncu roka 2021 bol 164. V priebehu roka sa menila organizačná aj štruktúra.

K 31.12.2021 nebolo obsadených 8 pracovných pozícií. Novovzniknuté pozície procesný analytik a referent pre školstvo (podľa organizačnej štruktúry od 01.08.2021) sa nepodarilo k 31.12.2021 obsadiť.

Hlavná kontrolórka bola od 23.02.2021 na materskej dovolenke a následne čerpala rodičovskú dovolenku.

Schválená organizačná štruktúra mestskej polície predpokladá 32 zamestnancov. K 31.12.2021 mala MsP 27 zamestnancov.

V zmysle pravidiel odmeňovania zo dňa 1.2.2019 bola s účinnosťou od 1.1.2021 zrealizovaná valorizácia základných plátov na úrovni inflácie za rok 2020 vo výške 1,9 % zamestnancov mesta a mestskej polície .

#### **Poistné a príspevok do poisťovní (EK 620)**

Z rozpočtovaných výdavkov 1 082 090,54€ bolo skutočne čerpané k 31.12.2021 v sume 918 834,93€, čo je 84,91% plnenie. Sú tu zahrnuté odvody poistného z miezd pracovníkov za zamestnávateľa do zdravotných poisťovní a Sociálnej poisťovne, z dotácie na odmeny za celoplošné testovanie, z dotácie na odmeny opatrovatelkám.

#### **Tovary a služby (EK 630)**

Z rozpočtovaných výdavkov 5 382 101,58€ bolo skutočne čerpané k 31.12.2021 v sume 4 190 779,69€, čo je 77,87% čerpanie. Ide o prevádzkové výdavky všetkých stredísk Mesta, ako sú cestovné náhrady, energie, školenia, vodné, stočné, poštové a telekomunikačné služby, materiál, dopravné, rutinná a štandardná údržba, údržba a služby IT, nájomné za nájom a ostatné tovary a služby, , činnosť Denných centier.

Príspevok na rekreáciu sa čerpal v sume 7 224,78 € (rozpočet 35 750 €) bolo to zhruba na úrovni roku .

V roku 2021 neboli rozpočtované ani čerpané finančné prostriedky na Vinobranie.

V roku 2021 bola vrátená nevyčerpaná dotácia z roku 2020: na dotáciu na stravu zadarmo vo výške 189 764,60€, nevyčerpaná dotácia projekt „Cesty k vzájomnosti“ z r. 2020 v sume 5 994,39€. Išlo o finančné prostriedky vylúčené z prebytku hospodárenia Mesta Pezinok za rok 2020.

V súvislosti s pandemiou boli z dotácie za testovanie čerpané finančné prostriedky na materiálové zabezpečenie v sume 76 890,88€, za služby v sume 31 131,73€ a odmeny za testovanie vo výške 97 874,31€.

#### **Bežné transfery (EK 640)**

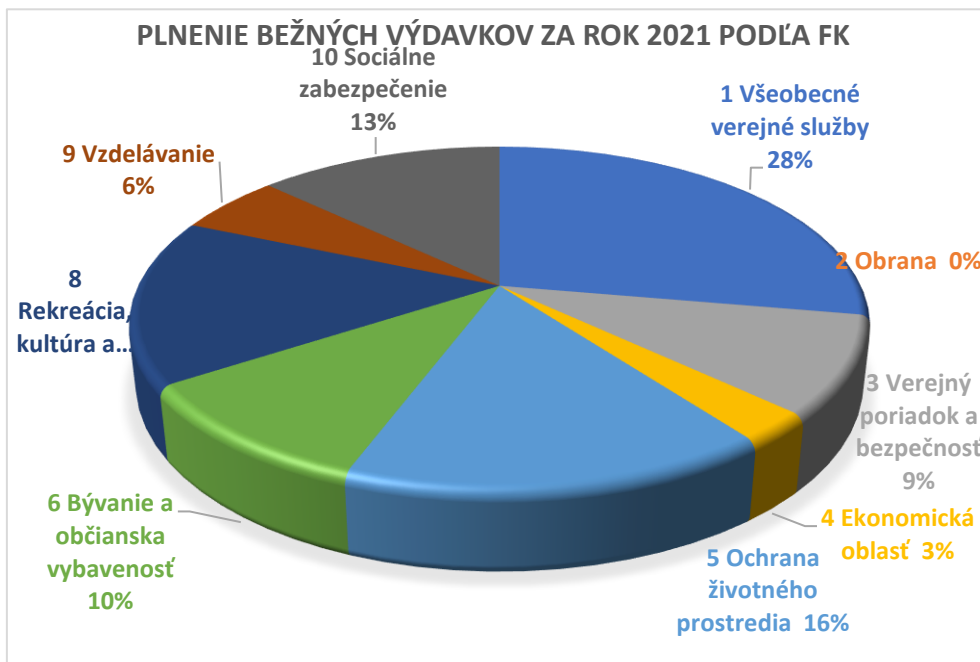
Z rozpočtovaných výdavkov 1 736 280,24€ bolo skutočne čerpané k 31.12.2021 v sume 1 521 852,42€, čo je 87,65% čerpanie voči upravenému rozpočtu. Súčasťou tejto ekonomickej položky sú aj príspevky príspevkovým organizáciám, dotácie poskytované mestom na šport, kultúru a sociálnu pomoc, TV PEZINOK, s.r.o., transfery školám, transfery na nemocenské a úrazové dávky, dávky v hmotnej núdzi, príspevky na činnosť denným centrámi, poplatky za členstvo mesta v rôznych organizáciách a asociáciách.

#### **Splácanie úrokov a ostatné platby súvisiace s úvermi, pôžičkami a návratnými finančnými výpomocami (EK 650)**

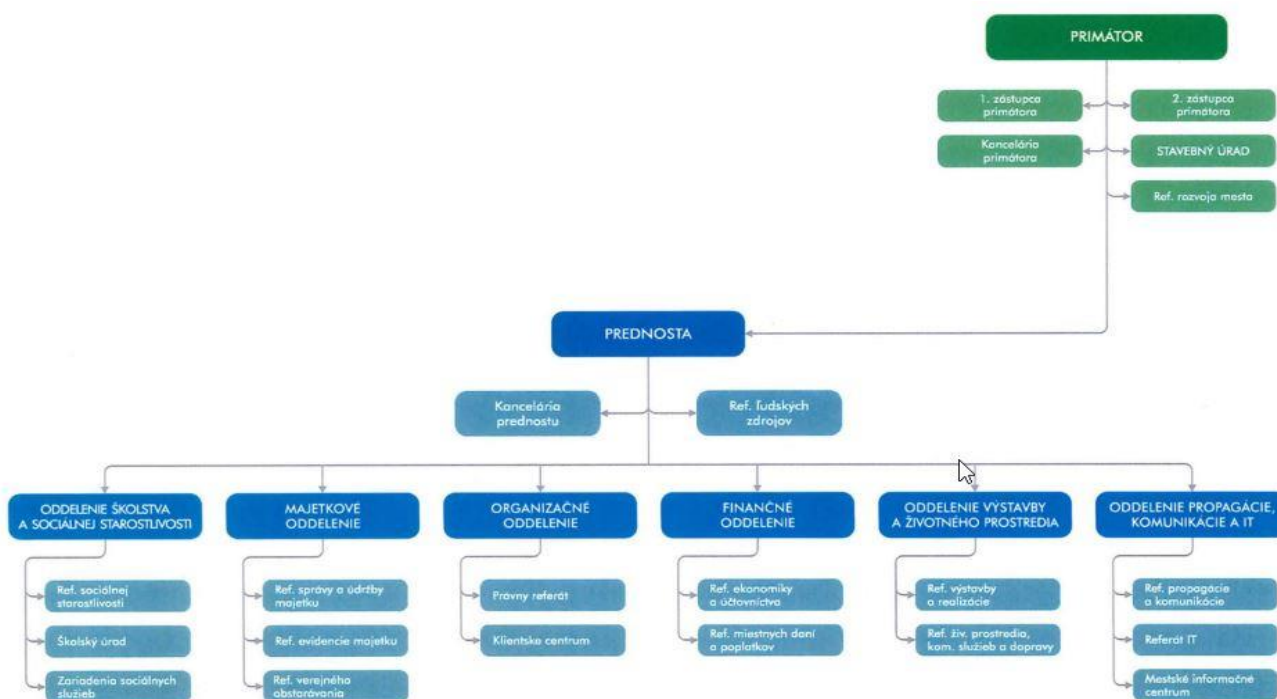
Na splátky úrokov z úverov bolo skutočné čerpanie vo výške v sume 12 385,50€, čo predstavuje 99,77% oproti rozpočtovanej sume 12 413,60€ .

Prehľad splátok úrokov z úverov v roku 2021

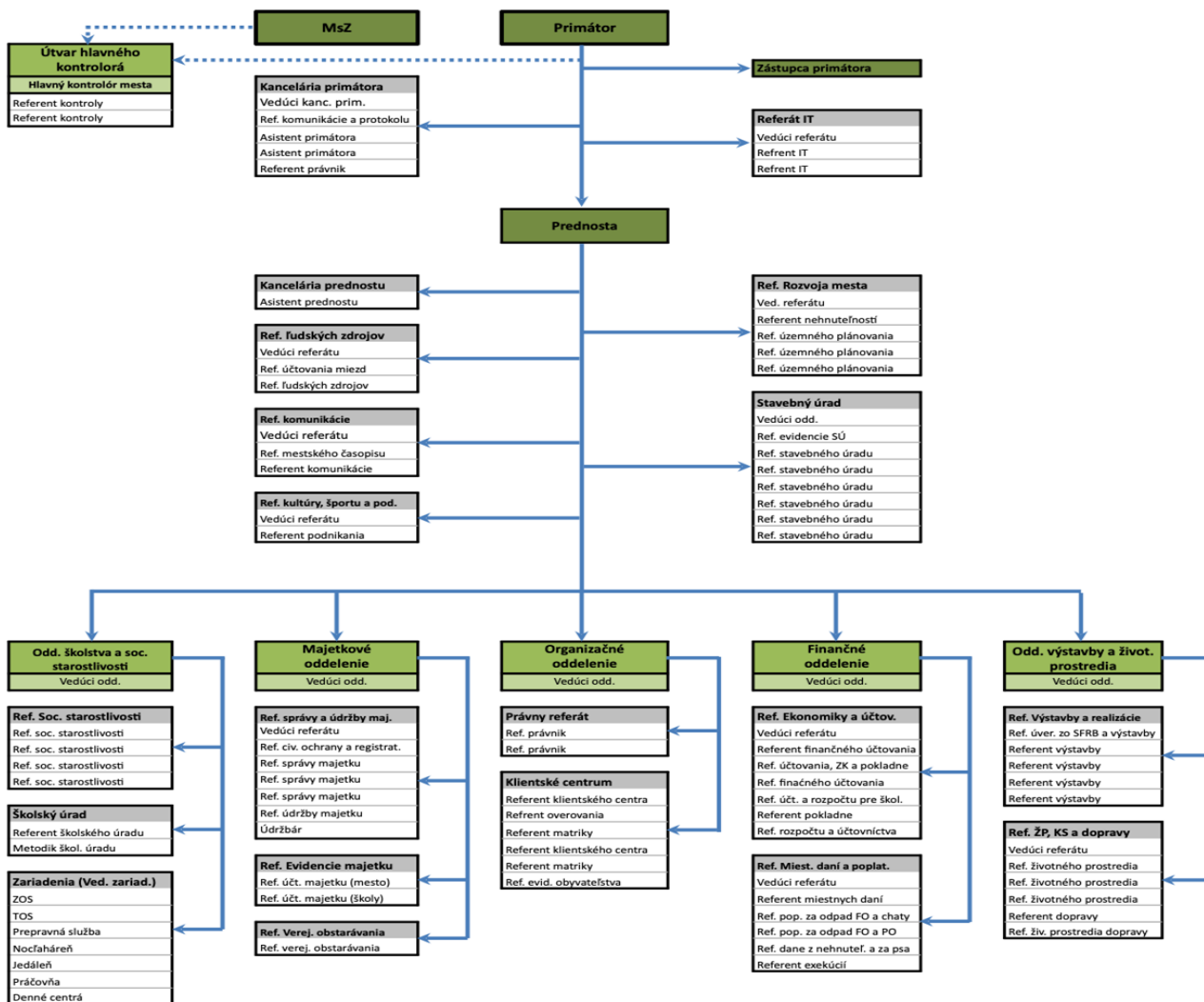
<b>Splátka úrokov z úverov</b>	<b>Suma v €</b>
Rekonštrukcia budovy Radničné námestie 9	1 961,11
Kúpa a rekonštrukcia budovy na ul. M. R. Štefánika 5/9	3 734,79
Rekonštrukcia strechy na Mestskom dome Holubyho 22	1 452,49
Byty Zúberská (ŠFRB)	2 965,95
Byty Za hradbami (ŠFRB)	2 271,16
<b>SPOLU</b>	<b>12 385,50</b>



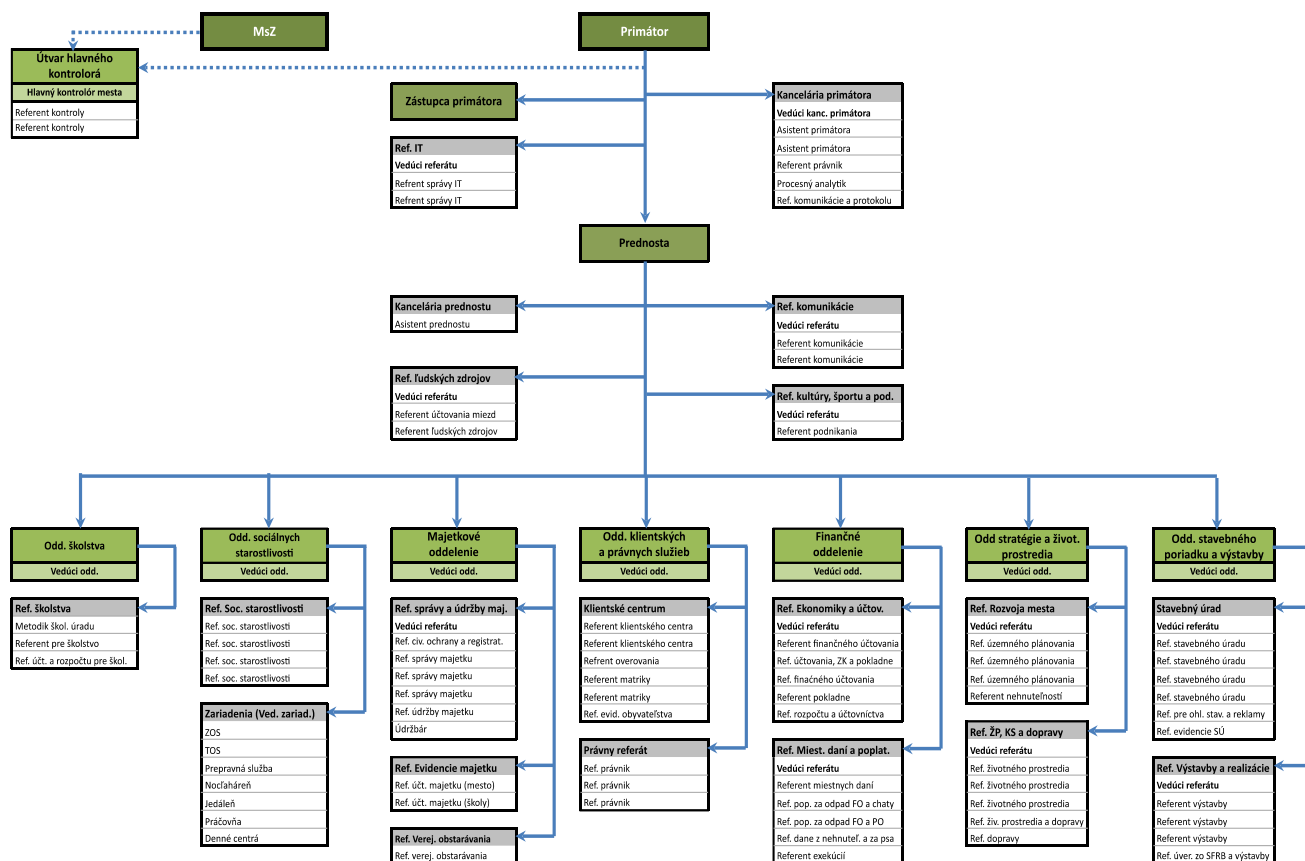
**Organizačná štruktúra Mestského úradu platná do 31.03.2021:**



**Organizačná štruktúra Mestského úradu Pezinok platná od 1.4.2021 do 31.7.2021:**



## Organizačná štruktúra Mestského úradu Pezinok platná od 1.8.2021:



## 2.2.Kapitálové výdavky (EK 700)

Kapitálové výdavky podľa FK a EK k 31.12.2021

údaje sú v €

Kód klasifikácií	Názov klasifikácií	Schválený rozpočet	RO k 31.12.2021	Úprava rozpočtu	Plnenie rozpočtu	% plnenia
0111	Výkonné a zákonodarné orgány	0	191 990	191 990	19 723	10,27%
711	Nákup pozemkov a nehmotných aktív	0	25 080	25 080	14 388	57,37%
713	Nákup strojov, prístrojov, zariadení, techniky a náradia	0	26 910	26 910	1 909	7,09%
716	Prípravná a projektová dokumentácia	0	10 000	10 000	3 426	34,26%
717	Realizácia stavieb a ich technického zhodnotenia	0	130 000	130 000	0	0,00%
03.1.0	Policajné služby	10 000	0	10 000	2 078	20,78%
713	Nákup strojov, prístrojov, zariadení, techniky a náradia	10 000	0	10 000	2 078	20,78%
04.5.1	Cestná doprava	75 000	74 398	149 398	13 338	8,93%
716	Prípravná a projektová dokumentácia	75 000	398	75 398	13 338	17,69%
717	Realizácia stavieb a ich technického zhodnotenia	0	74 000	74 000	0	0,00%
05.2.0	Nakladanie s odpadovými vodami	600 000	-100 000	500 000	0	0,00%
717	Realizácia stavieb a ich technického zhodnotenia	600 000	-100 000	500 000	0	0,00%
05.6.0	Ochrana životného prostredia inde neklasifikovaná	195 000	4 968	199 968	39 590	19,80%
716	Prípravná a projektová dokumentácia	45 000	4 968	49 968	39 590	79,23%

717	Realizácia stavieb a ich technického zhodnotenia	150 000	0	150 000	0	0,00%
<b>06.2.0</b>	<b>Rozvoj obcí</b>	<b>1 970 000</b>	<b>9 989</b>	<b>1 979 989</b>	<b>318 649</b>	<b>16,09%</b>
711	Nákup pozemkov a nehmotných aktív	9 000	-9 000	0	0	
716	Prípravná a projektová dokumentácia	11 000	52 000	63 000	0	0,00%
717	Realizácia stavieb a ich technického zhodnotenia	1 950 000	-50 011	1 899 989	311 449	16,39%
718	Rekonštrukcia a modernizácia	0	17 000	17 000	7 200	42,35%
<b>06.6.0</b>	<b>Bývanie a občianska vybavenosť inde neklasifikované</b>	<b>155 500</b>	<b>-70 968</b>	<b>84 532</b>	<b>84 531</b>	<b>100,00%</b>
716	Prípravná a projektová dokumentácia	2 000	-2 000	0	0	
717	Realizácia stavieb a ich technického zhodnotenia	153 500	-68 968	84 532	84 531	100,00%
<b>08.1.0</b>	<b>Rekreačné a športové služby</b>	<b>0</b>	<b>228 004</b>	<b>228 004</b>	<b>228 004</b>	<b>100,00%</b>
717	Realizácia stavieb a ich technického zhodnotenia	0	228 004	228 004	228 004	100,00%
<b>08.2.0</b>	<b>Kultúrne služby</b>	<b>23 500</b>	<b>-15 000</b>	<b>8 500</b>	<b>0</b>	<b>0,00%</b>
711	Nákup pozemkov a nehmotných aktív	15 000	-15 000	0	0	
716	Prípravná a projektová dokumentácia	8 500	0	8 500	0	0,00%
<b>08.4.0</b>	<b>Náboženské a iné spoločenské služby</b>	<b>0</b>	<b>12 000</b>	<b>12 000</b>	<b>2 456</b>	<b>20,47%</b>
711	Nákup pozemkov a nehmotných aktív	0	4 000	4 000	2 456	61,40%
716	Prípravná a projektová dokumentácia	0	8 000	8 000	0	0,00%
<b>09.1.1.1</b>	<b>Nížšie sekundárne vzdelávanie všeobecné s bežnou starostlivosťou</b>	<b>0</b>	<b>227 026</b>	<b>227 026</b>	<b>61 184</b>	<b>26,95%</b>
716	Prípravná a projektová dokumentácia	0	3 244	3 244	3 244	100,00%
717	Realizácia stavieb a ich technického zhodnotenia	0	223 782	223 782	57 940	25,89%
<b>09.2.1.1</b>	<b>Nížšie sekundárne vzdelávanie všeobecné s bežnou starostlivosťou</b>	<b>5 000</b>	<b>9 587</b>	<b>14 587</b>	<b>10 090</b>	<b>69,17%</b>
716	Prípravná a projektová dokumentácia	5 000	-504	4 496	0	0,00%
717	Realizácia stavieb a ich technického zhodnotenia	0	10 091	10 091	10 090	99,99%
<b>09.6.0.3</b>	<b>Nížšie sekundárne vzdelávanie všeobecné s bežnou starostlivosťou</b>	<b>0</b>	<b>16 000</b>	<b>16 000</b>	<b>15 972</b>	<b>99,83%</b>
713	Nákup strojov, prístrojov, zariadení, techniky a náradia	0	7 800	7 800	7 800	100,00%
717	Realizácia stavieb a ich technického zhodnotenia	0	8 200	8 200	8 172	99,66%
<b>Spolu kapitálové výdavky</b>		<b>3 034 000</b>	<b>587 994</b>	<b>3 621 994</b>	<b>795 616</b>	<b>21,97%</b>

Kapitálové výdavky vo výške spolu 795 615,90€ boli v roku 2021 financované z viacerých zdrojov:

- zo štátneho rozpočtu (KZ 111) v sume 63 336€
- z návratnej finančnej výpomoci (KZ 20) v sume 0 €
- z vlastných príjmov (KZ 41) v sume 228 003,77€
- z predaja majetku (KZ 43) v sume 15 018,60€
- z rezervného fondu (KZ 46) v sume 479 257,53€
- z iných zdrojov (KZ 71)-nadácia EPH v sume 10 000,00€

V kapitálových výdavkoch neboli realizované najväčšie investičné akcie. Ide o projekt kanalizácia Grinava, Vybudovanie kontajnerových stojísk, RD Jána Kupeckého a výtah v Starej radnici.

Mesto Pezinok v roku 2021 organizovalo testovanie obyvateľstva na COVID19 inovatívnym spôsobom, ako službu občanom a zároveň vytvorilo prebytok na strane príjmov. Mestský úrad má za hlavný cieľ zvyšovať kvalitu poskytovaných služieb – transparentne a spôsobom 21. storočia, preto získané prostriedky vložil opätovne pre obyvateľov – vytvorením a začatím realizácie projektu Klientské centrum MsÚ.



V zmysle právoplatného a vykonateľného Rozsudku Krajského súdu Bratislava, sp.zn. 9Co/126/2018 v žalobe na vydanie bezdôvodného obohatenia, ktoré spočívalo v zhodnotení športového areálu vykonanou investíciou vrátane ostatných nárokov žalobcu, bola dohoda so žalobcom na základe odsúhlasenia MsZ č.1-186/2021 z 30.8.2021 uhradená.

Ďalej sa realizovala rekonštrukcia kúrenia a kotolne v MŠ Bystrická v Pezinku, ktorá vyplynula z havarijnej situácie kúrenia v MŠ. Oprava poškodených častí ústredného kúrenia už nebola možná, nakoľko sa jedná o 50 rokov staré rozvody, preto sa muselo pristúpiť k rekonštrukcii.

V rámci investícií počas roka vyskytla aj potreba úhrady zádržného za realizáciu projektu "ZŠ Orešie rekonštrukcia telocvične".

Ďalej bol dokončený Projekt "Revitalizácia typového ihriska Za hradbami 34".



### 2.3. Výdavkové finančné operácie (EK 800)

Výdavkové finančné operácie podľa FK a EK

údaje sú v €

Kód klasifikácií	Názov klasifikácií	Plnenie rozpočtu 2020	Schválený rozpočet	Úprava rozpočtu	Plnenie rozpočtu 2021	% plnenia
<b>01.3.3</b>	<b>Iné všeobecné služby</b>	<b>0,00</b>	<b>0,00</b>	<b>0,00</b>	<b>4,50</b>	
819	Iné výdavkové finančné operácie (IOMO)	0,00	0,00	0,00	4,50	
<b>05.1.0</b>	<b>Nakladanie s odpadmi</b>	<b>116 185,50</b>	<b>0,00</b>	<b>0,00</b>	<b>30 186,00</b>	
819	Iné výdavkové finančné operácie	116 185,50	0,00	0,00	30 185,50	
<b>06.2.0</b>	<b>Rozvoj obcí</b>	<b>275 156,46</b>	<b>274 454,00</b>	<b>275 479,32</b>	<b>275 476,89</b>	100,00%
821005	Z bankových úverov dlhodobých	243 688,80	243 689,00	243 689,00	243 688,80	100,00%
821007	Z ostatných úverov, pôžičiek a návratných finančných výpomocí dlhodobých	31 467,66	30 765,00	31 790,32	31 788,09	99,99%
<b>Spolu výdavkové finančné operácie</b>		<b>391 341,96</b>	<b>274 454,00</b>	<b>275 479,32</b>	<b>305 667,39</b>	<b>110,96%</b>

Z rozpočtovaných finančných operácií na splácanie istiny z prijatých úverov bolo skutočné čerpanie k 31.12.2021 vo výške 275 476,89€, čo predstavuje 100 %.

Suma vo výške 30 185,50€ predstavuje vrátenie vloženej finančnej zábezpeky na súťaže. Ide o cudzie finančné prostriedky.

Iné výdavkové finančné operácie - Integrované obslužné miesto občana boli vo výške 4,50€.



Splátky istín z prijatých úverov

údaje sú v €

Dexia banka Slovensko a. s. – rekonštrukcia budovy Radničné námestie 9	134 680,80
VÚB banka a. s. – kúpa a rekonštrukcia budovy ul. M. R. Štefánika 5/9	75 000,00
VÚB banka a .s. - rekonštrukcia strechy Holubyho 22	34 008,00
ŠFRB – byty ul. Zumberská	19 112,97
ŠFRB – byty ul. Za hradbami	12 675,32
<b>SPOLU</b>	<b>275 477,09</b>

## B. Bilancia aktív a pasív, prehľad pohľadávok a záväzkov k 31.12.2021

<b>AKTÍVA</b>	<b>PS k 01.01.2021 v €</b>	<b>KZ k 31.12.2021 v €</b>
dlhodobý nehmotný majetok	514 525,27	532 005,92
dlhodobý hmotný majetok	41 029 960,02	40 659 796,57
dlhodobý finančný majetok	8 164 617,83	8 164 617,83
<b>neobežný majetok</b>	<b>49 709 103,12</b>	<b>49 356 420,32</b>
zúčtovanie medzi subjektami verejnej správy	7 730 659,88	7 536 379,81
dlhodobé pohľadávky	100,00	0,00
krátkodobé pohľadávky	520 621,99	526 167,10
finančné účty	6 446 148,58	8 036 630,98
<b>obežný majetok</b>	<b>14 697 530,45</b>	<b>16 099 177,89</b>
časové rozlíšenie	44 033,39	21 285,65
<b>spolu majetok</b>	<b>64 450 666,96</b>	<b>65 476 883,86</b>
<b>PASÍVA</b>	<b>PS k 01.01.2021 v €</b>	<b>KZ k 31.12.2021 v €</b>
nevysporiadaný výsledok hospodárenia	52 425 017,22	55 708 101,04
výsledok hospodárenia za účtovné obdobie	3 345 481,42	1 111 644,00
<b>vlastné imanie</b>	<b>55 770 498,64</b>	<b>56 819 745,04</b>
rezervy	350 204,32	116 341,86
zúčtovanie medzi subjektami verejnej správy	353 357,50	750 284,15
dlhodobé záväzky	528 817,31	495 575,32
krátkodobé záväzky	524 145,37	643 874,46
bankové úvery a výpomoci	1 265 210,56	1 022 659,07
Prijaté návratné finančné výpomoci od subjektov VS	528 107,00	528 107,00
<b>záväzky spolu</b>	<b>3 025 571,98</b>	<b>3 028 734,86</b>
časové rozlíšenie - výnosy budúcich období	5 654 596,34	5 628 403,96
<b>vlastné imanie a záväzky</b>	<b>64 450 666,96</b>	<b>65 476 883,86</b>

Výkazy individuálnej účtovnej závierky Mesta Pezinok za rok 2021 sú zverejnené v Registri účtovných závierok Ministerstva financií Slovenskej republiky.

### Na účte 021 je vykázaný prírastok stavieb v sume 614 590,68€.

V súvislosti s prehraným súdnym sporom Mesta s. p. Vladimírom Mikletičom zaradené do majetku investície na futbalovom štadióne, Komenského ul. 30 v sume 228 003,77€. Ďalej sa bol technicky zhodnotený majetok správe ZŠ s MŠ Orešie 3 - rekonštrukcia telocvične 124 383,92€, TZ MŠ Bystrická 1- rekonštrukcia vykurovania 60 680,22€, zaradené typové ihrisko Za hradbami 34 za 58 757,41€, TZ objektu Kollárova 1 - rekonštrukcia strechy 85 381,28€, Aktívny park Za hradbami 169 336,46€, rekonštrukcia tribúny na futb. ihrisku Cajla 64 594,28€, za 1€ nadobudnuté stavebné objekty Muškátova ul. v hodnote 160 001€ - prevzaté od MK Projekt s.r.o., prevzatie ciest a chodníkov Cajlanské Záhumenice v hodnote 68 480,25€ od fy Krogen s.r.o. a zaradené do majetku menšie spevnené plochy vybudované stavebníkmi pred RD na pozemkoch Mesta.

### Na účte 031 je vykázaný prírastok pozemkov v sume 151 254,15€.

Nadobudnutie pozemkov o Slov. pozemkového fondu lokalita Fajgalská cesta a ul. 1.mája, za 1€ nadobudnuté pozemky od MK Projekt s.r.o. v hodnote 101 880€, pozemky od Fy Krogen v hodnote 23 000€, zaradenie a vyradenie parciel s novým invent. číslami podľa stavu v Katastri nehnuteľností /KN/. Realizoval sa predaj pozemkov pod garážami vlastníkom garáží na ul. Mladoboleslavská, Malokarpatská, Obrancov mieru, 1. Mája, ul. kpt. Jaroša., realizovaný vklad do KN - Zámenná zmluva bez doplatku s p. V. Hlinkovičom.

V roku 2020 bola prijatá návratná finančná výpomoc z Ministerstva financií SR na úrovni 528 107€ na výkon samosprávnych pôsobností z dôvodu kompenzácie výpadku dane z príjmov fyzických osôb v roku 2020 v dôsledku pandémie ochorenia COVID-19. Uvedená finančná výpomoc nie je čerpaná a je súčasťou rezervného fondu.

#### Pohľadávky mesta Pezinok k 31.12.2021

Pohľadávky	Zostatok k 31.12.2020 v €	Zostatok k 31.12.2021 v €
<b>Dlhodobé pohľadávky:</b>	<b>100,00</b>	<b>0,00</b>
<b>Krátkodobé pohľadávky z toho:</b>	<b>1 105 198,90</b>	<b>955 712,89</b>
<b>318 – pohľadávky z nedaňových príjmov:</b>	<b>533 651,41</b>	<b>596 022,93</b>
-za pokuty MsP, SÚ, ObÚ, ostatné	12 734,02	14 339,02
-za nájom pozemkov a reklamných zariadení	29 372,26	31 139,06
-za nájom NP	123 281,45	126 889,50
-výťažky lotérií	15 115,23	4 641,30
-za refakturáciu	3 046,10	16 939,99
-za inzerciu	736,82	930,31
-za znečisťovanie ovzdušia	100,00	140,00
-Glejovka	3 357,02	3 357,02
-za sociálne služby	14 134,79	17 087,02
- za KO a DSO	227 047,04	305 502,84
-za hrobové miesta	0,00	236,00
-pohľadávky za poplatok za rozvoj	101 825,76	71 561,75
- za ostatné nedaňové príjmy	2 900,92	3 259,12
<b>319 – pohľadávky z daňových príjmov:</b>	<b>562 908,49</b>	<b>359 236,38</b>
- na dani z nehnuteľnosti	518 875,59	311 590,13
- za ostatné daňové príjmy	44 032,90	47 646,25
<b>315 – ostatné pohľadávky</b>	<b>8 639,00</b>	<b>340,84</b>
<b>378 – iné pohľadávky</b>	<b>0,00</b>	<b>112,74</b>

Daň z nehnuteľností, za psa, za nevýherné hracie automaty, predajné automaty, ubytovanie, verejné priestranstvo, za poplatok za komunálny odpad a poplatok za rozvoj

#### Závazky mesta Pezinok k 31.12.2021

Závazky	Zostatok k 31.12.2020 v €	Zostatok k 31.12.2021 v €
<b>Dlhodobé záväzky z toho:</b>	<b>528 817,31</b>	<b>495 575,32</b>
- záväzky zo sociálneho fondu	26 517,28	26 045,79
- záväzky z poskytnutého úveru zo ŠFRB	502 300,03	469 529,53
- záväzky z investičného dodávateľského úveru	0,00	0,00
- záväzky z neinvestičného dodávateľského úveru	0,00	0,00
- záväzky z finančnej zábezpeky na nájomné v bytovkách zo ŠFRB	0,00	0,00
<b>Krátkodobé záväzky z toho:</b>	<b>524 145,37</b>	<b>643 874,46</b>
- záväzky voči dodávateľom	90 374,26	140 578,35
- záväzky voči zamestnancom	147 882,54	153 254,90

- záväzky voči poisťovniam	96 022,49	99 210,35
- záväzky voči daňovému úradu	23 409,68	22 276,71
- záväzky voči štátnemu rozpočtu	0,00	0,00
- záväzky z finančnej zábezpeky na verejné obstarávanie	0,00	0,00
- ostatné záväzky + prijaté preddavky + iné záväzky	166 456,40	228 554,15

Pri ostatných záväzkoch ide o zvýšenie oproti roku 2020 z dôvodu nevyfakturovaných dodávok (vedeli sme výšku záväzku podľa objednávok v roku 2021, faktúry boli dodané až v roku 2022 Petmas, BVS).

#### Stav finančného majetku Mesta Pezinok k 31.12.2021 v €

	Kód banky	Banka	Poznámka	Stav účtu k 1.1.2021	Zostatok k 31.12.2021
<b>Pokladnica</b>				<b>6 290,10</b>	<b>6 922,29</b>
<b>Ceniny</b>				<b>14 628,00</b>	<b>3 828,00</b>
<b>Bankové účty:</b>				<b>6 425 230,48</b>	<b>8 025 880,69</b>
6602006001	5600	Prima banka	Bežný účet	409 545,00	1 587 669,95
6602004444	5600	Prima banka	Rezervný fond	3 946 569,35	2 244 878,07
6602004006	5600	Prima banka	Poplatok za rozvoj	320 854,93	563 727,91
6602005033	5600	Prima banka	Nájom cintorínske miesta	22 757,16	37 416,16
6602003003	5600	Prima banka	Dotačný	213 249,62	227 324,15
6602007004	5600	Prima banka	Školstvo	187 191,71	204 848,07
6602002019	5600	Prima banka	Školstvo	14 835,17	213 405,68
6602009018	5600	Prima banka	Školstvo	236 182,64	337 041,56
6602002034	5600	Prima banka	Grantový-projekt Cyklochodník	12 367,20	100,45
6602002035	5600	Prima banka	Grantový-projekt ZŠ Na bielenisku	100,00	0,00
6602002036	5600	Prima banka	Grantový-projekt ZŠ Kupeckého	52,29	52,29
6630558030	5600	Prima banka	D.L.	1 934,57	0,00
22727-112	0200	VÚB	Bežný	697 326,05	1 212 564,46
11690022727	0200	VÚB	Sociálny fond	24 311,68	23 711,16
3094668258	0200	VÚB	Poplatok KO PO	139 370,15	582 733,24
5161245466	0900	SLSP	Transparentný účet	184,92	58,92
0019190887	0900	SLSP	Exekučný účet	13 565,73	365 917,81
2641710001	1100	Tatra banka	Poplatok KO FO + chaty	184 832,31	424 430,81
<b>SPOLU</b>				<b>6 446 148,58</b>	<b>8 036 630,98</b>

### C. Prehľad o stave a vývoji dlhu k 31.12.2021

Počiatkový stav úverov k 1.1.2021 bol 1 268 170,59€. Konečný stav dlhovej služby k 31.12.2021 je 993 830,81€.

Úverová zadlženosť na 1 obyvateľa k 31.12.2021 bola vo výške 40,45€, k 31.12.2020 bola vo výške 51,11€.

#### Úver zo ŠFRB na výstavbu sociálnych bytov na Zumberskej ulici 1

Štátny fond rozvoja bývania - Zmluva o poskytnutí podpory č 107/903/2005 uzavretá podľa ustanovení zákona NR SR č. 607/2003 Z. z. v znení noviel o Štátnom fonde rozvoja bývania — dlhodobý úver vo výške 17,233 tis. Sk, (572 030€). Výška úroku 1%, splatnosť 31.08.2035, zabezpečenie úveru je zmluvou o zriadení záložného práva k nehnuteľnému majetku. V roku 2021 predstavovali splátky istiny 19 112,97€. Stav k 31.12.2021 zostatok istiny predstavuje sumu 282 156,25€.

### Úver zo ŠFRB na výstavbu bytov Za hradbami (nadstavba MŠ Za hradbami)

Štátny fond rozvoja bývania - Zmluva o poskytnutí podpory podľa ust. Zákona NR SR č. 607/2003 Z. z. o Štátnom fonde rozvoja bývania zmluva č. 107/606/2007 na úver 11 666 tis. Sk (387 240€). Základná úroková sadzba 1 % na 30 rokov, t. j. do r. 2037. Splátky istiny predstavovali v roku 2021 sumu 12 675,32€. Zostatok istiny k 31.12.2021 predstavuje 217 122,49€.

### Úver na rekonštrukciu budovy Radničné námestie 9 (Krušičova kúria)

Zmluva o termínovanom úvere - Dexia banka Slovensko, a. s. na 61 000 tis. Sk (2 024 829€) so splatnosťou do 31.07.2022.

Základná úroková sadzba je 6 mesačný BRIBOR + úrokové rozpätie 0,90 % alebo ako je v tabuľke 1,2% p. a. Ročné splátky istiny boli 134 680,80 €. Zostatok istiny 31.12.2021 je vo výške 78 564,20€.

### Úver na kúpu a rekonštrukciu budovy M. R. Štefánika 5/9

Zmluva o termínovanom úvere č. 753/2010/UZ VÚB banka, a. s. na 1 050 000€ za účelom financovania kúpy stavby - budovy bývalého Stredného odborného učilišťa na ul. M. R. Štefánika 5/9 (v sume 819 000€) a na financovanie rekonštrukcie nehnuteľnosti (v sume 231 000€). Ku dňu odsúhlasenia podmienok zmluvy o úvere, t. j. k 07.03.2011 bola výška ročnej % úrokovej sadzby 2,435%, neskôr ako je v tabuľke 1,05% p. a. Mesačné splátky úveru sú vo výške 6 250€. Ročná splátka predstavovala sumu vo výške 75 002,18€. Zostatok istiny k 31.12.2021 predstavuje sumu vo výške 312 509,12€.

### Úver na rekonštrukciu strechy budovy Mestského domu na ul. Holubyho 22

Zmluva o terminovanom úvere č. 977/2014/UZ na 323 058,05€ za účelom financovania rekonštrukcie strechy budovy, dažďovej kanalizácie a bleskozvodu Mestského domu na ul. Holubyho 22, Pezinok. Úroková sadzba je 12M EURIBOR + 1,20% p. a. Mesačné splátky úveru sú vo výške 2 834,00€ mesačne (113 splátok) posledná splátka vo výške 2 816,05€. Úver bude splatený k 20.12.2024. Ročná splátka predstavovala sumu vo výške 34 009,14€. Zostatok istiny k 31.12.2021 je vo výške 102 009,45€.

#### Prehľad úverov Mesta Pezinok

Banka	Výška úveru v €	Úroková sadzba v %	Zabezpečenie úveru	Zostatok k 31.12.2021 (€)	Splatnosť /rok
ŠFRB	572 030	1	Záložné právo	282 156,25	31.8.2035
ŠFRB	387 240	1	Záložné právo	217 122,49	2037
Dexia (Prima) banka	2 024 829	1,2	Bez	78 564,20	31.7.2022
VÚB banka	1 050 000	1,05	Blankozmenka	312 509,12	2026
VÚB banka	323 058,05	1,2	Blankozmenka	102 009,45	20.12.2024
Tatra banka	0	19	Bez (kreditná platobná karta)	1 469,30	21.1.2022
<b>SPOLU</b>	<b>4 357 157,05</b>	<b>X</b>		<b>993 830,81</b>	<b>x</b>

#### **Dodržiavanie pravidiel používania návratných zdrojov financovania:**

Obec v zmysle ustanovenia § 17 ods. 6 zákona č. 583/2004 Z. z. o rozpočtových pravidlách územnej samosprávy v znení neskorších predpisov môže na plnenie svojich úloh prijať návratné zdroje financovania, len ak:

**a) celková suma dlhu** neprekročí **60 %** skutočných bežných príjmov predchádzajúceho rozpočtového roka a

**b) suma ročných splátok** návratných zdrojov financovania neprekročí **25 %** skutočných bežných príjmov predchádzajúceho rozpočtového roka znížených o prostriedky poskytnuté v príslušnom rozpočtovom roku obci z rozpočtu iného subjektu verejnej správy, prostriedky poskytnuté z Európskej únie a iné prostriedky zo zahraničia alebo prostriedky získané na základe osobitného predpisu.

Do celkovej sumy dlhu obce sa nezapočítavajú záväzky z úveru poskytnutého zo Štátneho fondu rozvoja bývania na výstavbu obecných nájomných bytov. Mesto Pezinok spĺňa obidve zákonné požiadavky, čo uvádzame v nasledovných tabuľkách:

#### **a) Výpočet podľa § 17 ods.6 písm. a):**

Text	Suma v €
<b>Skutočné bežné príjmy z finančného výkazu FIN 1-12 k 31.12.2020</b>	
-skutočné bežné príjmy obce	20 368 375,41
-skutočné bežné príjmy RO	1 013 119,10
<b>Spolu bežné príjmy obce a RO k 31.12.2020</b>	<b>21 381 494,51</b>
<b>Celková suma dlhu obce k 31.12.2021:</b>	
-zostatok istiny z bankových úverov	494 552,07
-zostatok istiny z pôžičiek	0,00
-zostatok istiny z návratných finančných výpomocí	528 107,00
-zostatok istiny z investičných dodávateľských úverov	0,00
-zostatok istiny z bankových úverov na predfinancovanie projektov EÚ	0,00
-zostatok istiny z úverov zo ŠFRB na obecné nájomné byty	499 278,74
-zostatok istiny z úveru z Enviromentálneho fondu	0,00
<b>Spolu celková suma dlhu obce k 31.12.2021</b>	<b>1 521 937,81</b>
<b>Do celkovej sumy dlhu sa nezapočítavajú záväzky:</b>	
-z úverov zo ŠFRB na obecné nájomné byty	499 278,74
-z úveru z Enviromentálneho fondu	0,00
-z bankových úverov na predfinancovanie projektov EÚ	0,00
<b>Spolu suma záväzkov, ktorá sa nezapočíta do celkovej sumy dlhu obce</b>	<b>499 278,74</b>
<b>Spolu upravená celková suma dlhu obce k 31.12.2021</b>	<b>1 022 659,07</b>

Zostatok istiny k 31.12.2021	Skutočné bežné príjmy k 31.12.2020	§17 ods.6 písm. a)
1 022 659,07	21 381 494,51	<b>4,7829 %</b>

**b) Výpočet podľa §17 ods.6, písm. b)**

Text	Suma v €
<b>Skutočné bežné príjmy z finančného výkazu FIN 1-12 k 31.12.2020</b>	
-skutočné bežné príjmy obce	20 368 375,41
-skutočné bežné príjmy RO	1 013 119,10
<b>Spolu bežné príjmy obce a RO k 31.12.2020</b>	<b>21 381 494,51</b>
Bežné príjmy obce a RO znížené o:	
-dotácie zo ŠR – zdroj 111	6 513 898,58
-príjmy z náhradnej výsadby drevín	0,00
-účelovo určené peňažné dary, granty – zdroj 72a	0,00
-ostatné príjmy – zdroj 71	99 054,79
-dotácie zo zahraničia	0,00
-dotácie z Eurofondov	0,00
-od ostatných subjektov VS – zdroj 11H	0,00
-zdroj 1AC1	156 860,35
-zdroj 1AC2	156 860,28
-zdroj 3AC1	82 329,04
-zdroj 3AC2	74 096,16
<b>Spolu bežné príjmy obce a RO znížené k 31.12.2020</b>	<b>7 083 099,20</b>
<b>Spolu upravené bežné príjmy k 31.12.2020*</b>	<b>14 298 395,31</b>
<b>Splátky istiny a úrokov z finančného výkazu FIN 1-12 k 31.12.2021 s výnimkou jednorazového predčasného splatenia:</b>	
-821005 istina úveru Radničné námestie č. 9, M. R. Štefánika 5/9, Holubyho 22	243 688,80
-821007 istina úveru ŠFRB na byty Zúberská ul. , ul. Za hradbami	31 788,29
-651002 úroky z komerčných úverov	7 148,39
-651003 úroky z úverov ŠFRB	5 237,11
<b>Spolu splátky istiny a úrokov k 31.12.2021**</b>	<b>287 862,59</b>

Suma ročných splátok vrátane úrokov za rok 2021**	Skutočné upravené bežné príjmy k 31.12.2020*	§17 ods.6 písm. b)
287 862,59	14 298 395,31	2,0133 %

Zákonná podmienka podľa § 17 ods.6 písm. a, b) zákona č. 583/2004 Z. z. bola splnená.

Závazok	Hodnota záväzku k 31.12.2020	Hodnota záväzku k 31.12.2021	Opis
Návratná finančná výpomoc	528 107,00	528 107,00	bezúročná

V roku 2020 Mesto Pezinok prijalo návratnú finančnú výpomoc (ďalej „NFV“) z Ministerstva financií Slovenskej republiky (ďalej „MF SR“) na kapitálové výdavky v sume 528 107 € na základe Zmluvy o návratnej finančnej výpomoci zo dňa 01.10.2020.

Prijatie NFV bolo schválené uznesením Mestského zastupiteľstva v Pezinku č.1-83/2020 zo dňa 24.09.2020. MF SR a vláda SR ponúkla samosprávam na kompenzáciu výpadku dane z príjmov fyzických osôb v roku 2020 bezúročné návratné finančné výpomoci.

Doba splácania je rozložená do štyroch rokov: prvá splátka sa zrealizuje v roku 2024 a posledná splátka v roku 2027 (každý rok do 31.10.). Prvá až tretia splátka bude vo výške 132 026€, štvrtá vo výške 132 029€.

## D. Údaje o hospodárení príspevkových, rozpočtových organizácií a obchodných spoločností

Mesto Pezinok má 12 rozpočtových organizácií, 3 príspevkové organizácie a 2 obchodné spoločnosti.

Názov rozpočtovej organizácie/ príspevkovej organizácie/ inej právnickej osoby	Sídlo rozpočtovej organizácie/ príspevkovej organizácie/ inej právnickej osoby	Zmena: zriadenie, zrušenie, zmena formy právnickej osoby	IČO, dôvod zmeny
ZŠ Fándlyho	Fándlyho 11, Pezinok	1.1.2002	IČO: 36062201
ZŠ Kupeckého	Kupeckého 74, Pezinok	1.1.2002	IČO: 36062171
ZŠ Na bielenisku	Na bielenisku 2, Pezinok	1.1.2002	IČO: 36062162
ZŠ a MŠ Orešie	Orešie 3, Pezinok	1.4.2002	IČO: 36063924
ZUŠ Eugena Suchoňa	M.R.Štefánika 5, Pezinok	1.4.2003	IČO: 30792746
MŠ Bystrická	Bystrická 1, Pezinok	1.1.2014	IČO: 42355443
MŠ gen. Pekníka	Gen. Pekníka 2, Pezinok	1.1.2014	IČO: 42355451
MŠ Svätoplukova	Svätoplukova 51, Pezinok	1.1.2014	IČO: 42355460
MŠ Vajanského	Vajanského 16, Pezinok	1.1.2014	IČO: 42355478
MŠ Za hradbami	Za hradbami 1, Pezinok	1.1.2014	IČO: 42355486
MŠ Záhradná	Záhradná 34, Pezinok	1.1.2014	IČO: 42355494
Centrum voľného času	Mladoboleslavská 3, Pezinok	1.1.2014	IČO: 42355508
Mestský podnik služieb	Trnavská 10, Pezinok	24.10.2003	IČO: 30853362
Mestské múzeum	M.R.Štefánika1, Pezinok	1.3.2003	IČO: 30792461
Pezinské kultúrne centrum	Holubyho 42, Pezinok	1.1.2008	IČO: 42129168
TV PEZINOK, s.r.o.	Holubyho 42, Pezinok	30.6. 1998	IČO: 35726032
Pezinská mestská spoločnosť, s.r.o.	Hollého 2, Pezinok	6.6.2006	IČO: 36366277

Mesto Pezinok v súlade s § 21 zákona č. 523/2004 Z. z. o rozpočtových pravidlách zriadilo rozpočtové a príspevkové organizácie na zabezpečovanie základných verejných a verejnoprospešných činností.

### Rozpočtové organizácie:

Mesto Pezinok má na zabezpečenie plnenia svojich úloh v oblasti školstva zriadených 12 rozpočtových organizácií (ďalej RO), v ktorých vytvára podmienky na výchovu a vzdelávanie detí a žiakov.

Tieto sú svojimi príjmami a výdavkami napojené na rozpočet mesta . Aj v roku 2021 hospodárili samostatne podľa schváleného rozpočtu s prostriedkami, ktoré im určil zriaďovateľ v rámci svojho rozpočtu a jeho zmien. Rozpočtové organizácie sú financované z viacerých zdrojov.

Vzdelávanie v základných školách je prenesenou kompetenciou štátu a je financovaná zo štátneho rozpočtu prostredníctvom normatívov, ktoré stanovuje Ministerstvo školstva SR na počet žiakov navštevujúcich jednotlivé školy.

Rozvoj záujmovej činnosti na školách podporuje štát prostredníctvom tzv. vzdelávacích poukazov, ktorými sa financujú najmä osobné náklady na krúžkovú činnosť a potrebný materiál podľa činnosti krúžkov. Ďalej školy dostávajú zo štátneho rozpočtu aj nenormatívne finančné prostriedky na asistenta učiteľa, dopravné, odchodné, digitálne technológie, os. ochranné pomôcky a dezinfekciu.

Činnosť školských klubov detí, prevádzka školských jedální pri ZŠ a MŠ a materských škôl, ZUŠ a CVČ patrí medzi tzv. originálne kompetencie mesta. Sú financované z podielových daní, ktoré sú určené Ministerstvom financií pre Mesto Pezinok na daný rozpočtový rok.

Materské školy sú každoročne financované aj zo štátneho rozpočtu príspevkom na výchovu a vzdelávanie päťročných detí.

Vlastné príjmy škôl a školských zariadení tvoria príspevky od rodičov a finančné prostriedky získané z prenájmu priestorov, sponzorské dary, z dobročinných, z réžie za stravovanie.

Príjem prenesených kompetencií bol navýšený na základných školách z dôvodu:

- navýšenia počtu žiakov od septembra 2021
- digitalizácia
- dofinancovanie prevádzkových nákladov
- rekreačné poukazy

Mesto Pezinok obdržalo príjem vo výške 91 539,28 eur na Podporu udržania zamestnanosti v ZUŠ. Základná umelecká škola v roku 2021 zakúpila z dotácie Mesta – kapitálové výdavky profesionálnu trúbku vo výške 2 899,- eur.

**Príjmy rozpočtových organizácií s právnou subjektivitou k 31.12.2021 (údaje sú v €)**

Školské zariadenia	Schválený rozpočet	RO k 31.12.2021	Úprava rozpočtu	Plnenie rozpočtu k 31.12.2021	% plnenia
<b>Bežné príjmy</b>	<b>1 471 589</b>	<b>-388 707</b>	<b>1 082 882</b>	<b>1 076 283</b>	<b>99,39%</b>
MŠ Bystrická	82 748	-19 872	62 876	62 876	100,00%
MŠ Vajanského	18 620	23 331	41 951	41 952	100,00%
MŠ Svätoplukova	92 887	-35 975	56 912	56 913	100,00%
MŠ gen. Pekníka	155 251	-37 758	117 493	117 494	100,00%
MŠ Záhradná	28 140	-10 806	17 334	17 334	100,00%
MŠ Za hradbani	51 400	28 271	79 671	79 669	100,00%
CVČ	28 688	1 849	30 537	30 537	100,00%
ZUŠ	89 500	1 820	91 320	91 314	99,99%
ZŠ Fándlyho	278 042	-123 117	154 925	148 333	95,75%
ZŠ Kupeckého	338 813	-132 015	206 798	206 798	100,00%
ZŠ Na bielenisku	214 500	-63 509	150 991	150 990	100,00%
ZŠ s MŠ Orešie	93 000	-20 926	72 074	72 074	100,00%
<b>Príjmové finančné operácie</b>	<b>0</b>	<b>2 190</b>	<b>2 190</b>	<b>2 190</b>	<b>0,00%</b>
ZŠ Fándlyho	0	2 190	2 190	2 190	0,00%
ZŠ Kupeckého	0	0	0	0	0,00%
ZŠ Na bielenisku	0	0	0	0	0,00%
ZŠ s MŠ Orešie	0	0	0	0	0,00%
<b>Príjmy RO spolu</b>	<b>1 471 589</b>	<b>-386 517</b>	<b>1 085 072</b>	<b>1 078 473</b>	<b>99,39%</b>

**Výdavky rozpočtových organizácií s právnou subjektivitou k 31.12.2020**

(údaje sú v €)

Záverečný účet Mesta Pezinok za rok 2021



Zariadenia Mesta Pezinok	Schválený rozpočet	RO k 31.12.2021	Úprava rozpočtu	Plnenie rozpočtu k 31.12.2021	% plnenia
<b>Bežné výdavky</b>	<b>10 680 316</b>	<b>1 435 920</b>	<b>12 116 236</b>	<b>11 623 960</b>	<b>95,94%</b>
MŠ Bystrická	407 826	29 686	437 512	427 169	97,64%
MŠ Vajanského	228 658	78 072	306 730	291 253	94,95%
MŠ Svätoplukova	422 737	15 246	437 983	416 053	94,99%
MŠ gen. Pekníka	803 362	36 508	839 870	816 759	97,25%
MŠ Záhradná	145 802	822	146 624	141 820	96,72%
MŠ Za hradbami	468 225	92 421	560 646	538 352	96,02%
CVČ	163 144	12 430	175 574	175 179	99,77%
ZUŠ	778 824	36 139	814 963	812 063	99,64%
ZŠ Fándlyho	2 401 718	372 425	2 774 143	2 665 178	96,07%
ZŠ Kupeckého	2 279 299	224 590	2 503 889	2 384 549	95,23%
ZŠ Na bielenisku	1 765 716	387 403	2 153 119	2 051 555	95,28%
ZŠ s MŠ Orešie	815 005	150 178	965 183	904 031	93,66%
<b>Kapitálové výdavky</b>	<b>0</b>	<b>2 900</b>	<b>2 900</b>	<b>2 899</b>	
ZUŠ	0	2 900	2 900	2 899	
<b>Neštátne (súkromné) zariadenia</b>	<b>122 493</b>	<b>0</b>	<b>122 493</b>	<b>110 039</b>	<b>89,83%</b>
CMŠ	59 760	0	59 760	52 776	88,31%
ZŠ Harmanček,ZŠ, Jolly Homeschool	62 733	0	62 733	57 263	91,28%

### Rozhodnutia MŠVVaŠ SR v čase Covid-19 od januára 2021 šk. roku 2020/2021 do decembra šk. roku 2021/2022

Od 11.01.2021 sa v školách prechádza na dištančné vzdelávanie, v MŠ a ŠKD sú prezenčne vzdelávané deti zákonných zástupcov pracujúcich v kritickej infraštruktúre a deti zákonných zástupcov, ktorým povaha práce neumožňuje vykonávať ju z domácnosti - rozhodnutie ministra školstva z 8.01.2021.

Od 8.02.2021 obnovuje školské vyučovanie v MŠ, ZŠ na prvom stupni, ZŠ na druhom stupni pre skupiny jedného pedagogického zamestnanca a najviac piatich žiakov, ak podmienky neumožňujú prístup k dištančnému vzdelávaniu. Obnovuje individuálne vyučovanie v ZUŠ pre žiakov vo veku žiaka prvého stupňa ZŠ okrem vyučovania predmetov spev a hra na dychový nástroj – na základe rozhodnutia ministra školstva.

Od 8.03.2021 sa prerušuje školské vyučovanie na všetkých typoch škôl a školské vyučovanie v MŠ a ZŠ na prvom stupni sa umožňuje prednostne pre deti zamestnancov s nevyhnutným prezenčným výkonom práce – rozhodnutie ministra školstva.

Zmenou tohto rozhodnutia z 30. 3. 2021 sa naďalej umožňuje školské vyučovanie v MŠ a ZŠ na prvom stupni prednostne pre deti zamestnancov s nevyhnutným prezenčným výkonom práce do 11.04. 2021.

Od 12.04.2021 sa obnovuje školské vyučovanie v materských školách, základných školách na prvom stupni, ŠKD, ZŠ na druhom stupni pre skupiny jedného pedagogického zamestnanca a najviac piatich žiakov, ak podmienky neumožňujú prístup k dištančnému vzdelávaniu, obnovuje individuálne vyučovanie v ZUŠ pre žiakov vo veku žiaka prvého stupňa základnej školy okrem vyučovania predmetov spev a hra na dychový nástroj, zariadení školského stravovania pre deti a žiakov škôl uvedených v prvom bode; pre žiakov škôl, ktorí sa naďalej vzdelávajú dištančne, sa umožňuje len výdaj jedál a nápojov - rozhodnutie ministra školstva z 08.04. 2021.

Od 19.04.2021 sa obnovuje školské vyučovanie v ZŠ v končiacich ročníkoch podľa COVID AUTOMAT-u - rozhodnutie ministra školstva.



Od 26.04.2021 sa obnovuje školské vyučovanie vo všetkých školách a školských zariadeniach - rozhodnutie ministra školstva.

Od 17.05.2021 sa obnovuje školské vyučovanie vo všetkých školách a prevádzku všetkých školských zariadení okrem škôl v prírode; prevádzku škôl v prírode obnovuje len v okresoch zaradených podľa COVID AUTOMAT-u do stupňa Monitoring (t.j. „zelený okres“) - rozhodnutie ministra s účinnosťou.

Od 01.09.2021 vyučovanie vo všetkých druhoch a typoch škôl sa uskutočňuje v škole (prezenčne) podľa podmienok uvedených v COVID AUTOMATE schválenom uznesení vlády Slovenskej republiky - rozhodnutie ministra školstva.

Od 29.11.2021 do 09.01.2022 sa mimoriadne prerušuje vyučovanie v ZUŠ; ak to prevádzkové podmienky umožňujú, riaditelia základných umeleckých škôl zabezpečia dištančné vzdelávanie, a prevádzka CVČ; ak to prevádzkové podmienky umožňujú, riaditelia centier voľného času zabezpečia činnosti centier voľného času dištančnou formou - rozhodnutie ministra školstva.

Od 13.12.2021 do 17.12.2021 mimoriadne prerušuje vyučovanie v ZŠ pre žiakov na druhom stupni, pokračuje sa v dištančnom vzdelávaní - rozhodnutie ministerstva školstva z 13.12.2021.

Od 20.12.2021 do 7.01.2022 sa vo všetkých školách uskutočnia Vianočné prázdniny – rozhodnutie ministerstva školstva z 29.11.2021.

#### **Prevádzka škôl a školských zariadení od januára školského roka 2020/2021 a september – december školského roka 2021/2022 – obdobie od vyhlásenia pandémie ochorenia COVID – 19**

07.01. – 08.01.2021 prerušenie prevádzky materských škôl v zriaďovateľskej pôsobnosti mesta Pezinok v zmysle a podmienok rozhodnutia ministra školstva zo dňa 11.12.2020.

11.01. – 15.01.2021 obnovenie prevádzky materskej školy a ŠKD pre zákonných zástupcov pracujúcich v kritickej infraštruktúre – zberná MŠ, Záhradná 34, Pezinok a zberná ŠKD – CVČ, Mladoboleslavská 3, Pezinok na základe rozhodnutia primátora mesta Pezinok a v zmysle rozhodnutia ministra školstva zo dňa 08.01.2021.

od 18.01.2021 – obnovenie prevádzky materskej školy a ŠKD pre zákonných zástupcov pracujúcich v kritickej infraštruktúre – zberná MŠ, Záhradná 34, Pezinok a zberná ŠKD – CVČ, Mladoboleslavská 3, Pezinok na základe rozhodnutia primátora mesta Pezinok a v zmysle rozhodnutia ministra školstva zo dňa 08.01.2021.

08.02. – 21.02.2021 neobnovenie výchovno-vzdelávacieho procesu v školách na základe rozhodnutia primátora mesta Pezinok ako zriaďovateľa v zmysle odporúčania RÚVZ Bratislava a v zmysle rozhodnutia ministra školstva zo dňa 05.02.2021.

08.03. – 21.03.2021 obnovenie výchovno-vzdelávacieho procesu pre zákonných zástupcov s prezenčným výkonom práce v MŠ, ZŠ – 1. stupeň a pre žiakov s nedostatočnými podmienkami pre prezenčné vzdelávanie – rozhodnutie primátora mesta Pezinok v zmysle rozhodnutia ministra školstva zo dňa 02.03.2021.

22.03. – 06.04.2021 obnovenie výchovno-vzdelávacieho procesu v školách a školských zariadeniach v zriaďovateľskej pôsobnosti mesta Pezinok a rozhodnutia primátora mesta Pezinok v zmysle rozhodnutia ministra školstva zo dňa 19.03.2021.

06.04. – 11.04.2021 obnovenie výchovno-vzdelávacieho procesu pre zákonných zástupcov s prezenčným výkonom práce v školách a školských zariadeniach v zriaďovateľskej pôsobnosti mesta Pezinok a rozhodnutia primátora mesta Pezinok v zmysle rozhodnutia ministra školstva zo dňa 30.03.2021.

12.04.2021 obnovenie výchovno-vzdelávacieho procesu v MŠ, ZŠ – 1. stupeň a ZŠ 2. stupeň pre skupiny 1 pedagóg a 5 žiakov na základe rozhodnutia primátora mesta Pezinok a v zmysle rozhodnutia ministra školstva zo dňa 08.04.2021.

29.11. – 09.12.2021 samostatná úprava prevádzkových hodín ŠKD do 17 hod. v zriaďovateľskej pôsobnosti mesta Pezinok a rozhodnutia primátora z prevádzkových dôvodov a v zmysle vyhlášky o školskom klube detí, školskom stredisku záujmovej činnosti, centre voľného času, školskom hospodárstve a stredisku odbornej praxe.

## Príspevkové organizácie:

Názov príspevkovej organizácie	Sídlo	IČO
Mestský podnik služieb	Trnavská 5, Pezinok	30853362
Mestské múzeum	M. R. Štefánika 1, Pezinok	30792461
Pezinské kultúrne centrum	Holubyho 42, Pezinok	42129168

Na zabezpečovanie verejnoprospešných činností mesto Pezinok zriadilo svoje príspevkové organizácie. Podľa § 24 ods. 9) zákona 523/2004 Z. z. po uplynutí rozpočtového roka vykonajú zúčtovania finančných vzťahov s rozpočtom Mesta Pezinok. Mesto Pezinok je zriaďovateľom príspevkových organizácií:

**Pezinské kultúrne centrum**, príspevková organizácia (ďalej PKC, p. o.). Príspevková organizácia bola zriadená 1.1.2008. Jej hlavným poslaním je uspokojovať kultúrne potreby mesta a jeho obyvateľov. Je napojené na rozpočet mesta prostredníctvom príspevku, ktorý v roku 2021 predstavoval 290 000€. Nevyčerpaný príspevek z roku 2021 vo výške 0€. Celkové náklady boli vo výške 470 430,81€ a celkové výnosy v sume 457 528,65€ €. *Hospodársky výsledok za rok 2021 je **strata vo výške 12 902,16 €**.*

**Mestské múzeum, príspevková organizácia.** Hlavným predmetom činnosti je zhromažďovať, ochraňovať, vedecky a odborne spracovávať muzeálne zbierkové predmety ako hmotné doklady dejín Pezinka. Mestské múzeum, p. o. je napojené na rozpočet zriaďovateľa prostredníctvom príspevku vo výške 95 975€. Nevyčerpaný príspevek z roku 2021 vo výške 9 097,09€ bol zriaďovateľovi vrátený v marci 2022. Celkové náklady boli vo výške 108 999,50€ a celkové výnosy v sume 108 365,07€. *Hospodársky výsledok Mestského múzea za rok 2021 je **strata vo výške 634,43€**.*

**Mestský podnik služieb, príspevková organizácia** (ďalej MPS, p. o.). Hlavným predmetom činnosti je správa športových zariadení mesta a to plaváreň, kúpalisko a FŠ, správa bytov vo vlastníctve mesta ako aj v osobnom vlastníctve, správa mestských cintorínov, Zámockého parku, kameňolomu a ďalších nehnuteľností v majetku mesta. MPS, p.o. vykonáva údržbu verejného osvetlenia a rozvoz stravy pre seniorov. MPS, p. o. poskytuje služby pre samosprávu v predškolských zariadeniach, Zariadení opatrovateľskej služby a ďalších organizáciách v zriaďovateľskej pôsobnosti mesta. Ďalej pomáha pri kultúrnych a spoločenských podujatiach mesta. Príspevková organizácia hospodári s vlastnými príjmami ako aj prostredníctvom príspevku od zriaďovateľa, ktorý za rok 2021 predstavoval sumu 513 248€. Nevyčerpaný príspevek z roku 2021 vo výške 360,58 € bol zriaďovateľovi vrátený v marci 2022.

Celkové náklady na hlavnú činnosť boli vo výške 909 233,31€ a výnosy v sume 880 630,25€. *Hospodársky výsledok MPS za hlavnú činnosť v roku 2021 je **strata vo výške 28 603,06€**.* Celkové náklady na podnikateľskú činnosť boli vo výške 74 867,50€ a výnosy v sume 75 521,24€. *Hospodársky výsledok MPS za podnikateľskú činnosť v roku 2021 je **zisk vo výške 137,58€**.*

### Príjmy a výdavky PO k 31.12.2021

údaje sú v €

Názov PO	Schválený rozpočet	RO k 31.12.2021	Úprava rozpočtu	Plnenie rozpočtu k 31.12.2021	% plnenia
Mestské múzeum	97 085	10 000	107 085	106 754	99,69%
Pezinské kultúrne centrum	550 000	6 300	556 300	409 483	73,61%
Mestský podnik služieb	857 860	0	857 860	781 648	91,12%
<b>Príjmy PO</b>	<b>1 504 945</b>	<b>16 300</b>	<b>1 521 245</b>	<b>1 297 885</b>	<b>85,32%</b>
Mestské múzeum	97 085	10 000	107 085	108 306	101,14%
Pezinské kultúrne centrum	550 000	6 300	556 300	411 925	74,05%
Mestský podnik služieb	857 860	0	857 860	775 329	90,38%
<b>Výdavky PO</b>	<b>1 504 945</b>	<b>16 300</b>	<b>1 521 245</b>	<b>1 295 559</b>	<b>85,16%</b>

## Tržby a výrobné náklady príspevkových organizácií

### Mestské múzeum

Číslo účtu	Tržby a výrobné náklady príspevkových organizácií	Číslo riadku	Suma k 31.12.2020	Suma k 31.12.2021
a	b	c	1	2
601	Tržby za vlastné výrobky	01	0,00	0,00
602	Tržby z predaja služieb	02	1 183,82	629,20
604	Tržby za tovar	03	0,00	0,00
	<b>Tržby celkom /01+02+03-04/</b>	<b>05</b>	<b>1 183,82</b>	<b>629,20</b>
501	Spotreba materiálu	06	4 801,33	7471,16
502	Spotreba energie	07	4 121,51	3157,85
503	Spotreba ostatných neskladovateľných dodávok	08	0,00	0,00
511	Oprava a udržiavanie	09	240,00	440,00
512	Cestovné	10	7,88	21,10
513	Náklady na reprezentáciu	11	5,15	34,89
518	Ostatné služby	12	6 317,72	19 497,76
521	Mzdové náklady	13	48 191,13	47 171,82
524	Zákonné sociálne poistenie	14	15 552,70	16 492,18
525	Ostatné sociálne poistenie	15	0,00	0,00
527	Zákonné sociálne náklady	16	2 160,85	3 315,41
528	Ostatné sociálne náklady	17	0,00	0,00
531	Daň z motorových vozidiel	18	0,00	0,00
532	Daň z nehnuteľností	19	0,00	0,00
538	Ostatné dane a poplatky	20	55,68	55,58
551	Odpisy dlhodobého nehmotného majetku a dlhodobého hmotného majetku	21	10 858,01	10 857,96
	<b>Výrobné náklady celkom /r.06 až r.21/</b>	<b>22</b>	<b>92 311,96</b>	<b>108 515,81</b>

### Pezinské kultúrne centrum

Číslo účtu	Tržby a výrobné náklady príspevkových organizácií	Číslo riadku	Suma k 31.12.2020	Suma k 31.12.2021
a	b	c	1	2
601	Tržby za vlastné výrobky	01	0,00	0,00
602	Tržby z predaja služieb	02	129 209,68	85 260,32
604	Tržby za tovar	03	0,00	0,00
	<b>Tržby celkom /01+02+03-04/</b>	<b>05</b>	<b>129 209,68</b>	<b>85 260,32</b>
501	Spotreba materiálu	06	16 003,81	10 238,09
502	Spotreba energie	07	62 256,98	40 168,49
503	Spotreba ostatných neskladovateľných dodávok	08	0,00	0,00
511	Oprava a udržiavanie	09	6 331,10	4 214,20
512	Cestovné	10	11,60	0,00
513	Náklady na reprezentáciu	11	616,88	314,79
518	Ostatné služby	12	81 231,24	89 975,78
521	Mzdové náklady	13	171 733,82	191 530,73
524	Zákonné sociálne poistenie	14	52 927,74	65 104,01
525	Ostatné sociálne poistenie	15	0,00	1 449,00
527	Zákonné sociálne náklady	16	9 205,38	9 974,06
528	Ostatné sociálne náklady	17	0,00	0,00
531	Daň z motorových vozidiel	18	0,00	0,00
532	Daň z nehnuteľností	19	0,00	0,00
538	Ostatné dane a poplatky	20	3 339,10	2 761,86
551	Odpisy dlhodobého nehmotného majetku a dlhodobého hmotného majetku	21	71 397,64	54 362,29
	<b>Výrobné náklady celkom /r.06 až r.21/</b>	<b>22</b>	<b>475 054,58</b>	<b>470 093,30</b>

### Mestský podnik služieb

Číslo účtu	Tržby a výrobné náklady príspevkových organizácií	Číslo riadku	Suma k 31.12.2020	Suma k 31.12.2021
a	b	c	1	2
601	Tržby za vlastné výrobky	01	0,00	0,00
602	Tržby z predaja služieb	02	104 428,89	109 033,67

604	Tržby za tovar	03	0,00	0,00
	<b>Tržby celkom /01+02+03-04/</b>	<b>05</b>	<b>104 428,89</b>	<b>109 033,67</b>
501	Spotreba materiálu	06	63 911,80	47 442,18
502	Spotreba energie	07	69 778,68	56 734,55
503	Spotreba ostatných neskladovateľných dodávok	08	0,00	0,00
511	Oprava a udržiavanie	09	25 301,04	38 448,89
512	Cestovné	10	1 048,02	2 390,74
513	Náklady na reprezentáciu	11	118,20	131,04
518	Ostatné služby	12	23 917,55	28 765,24
521	Mzdové náklady	13	310 397,48	346 700,06
524	Zákonné sociálne poistenie	14	98 930,06	115 672,79
525	Ostatné sociálne poistenie	15	0,00	0,00
527	Zákonné sociálne náklady	16	15 491,71	20 967,07
528	Ostatné sociálne náklady	17	0,00	0,00
531	Daň z motorových vozidiel	18	0,00	0,00
532	Daň z nehnuteľností	19	0,00	0,00
538	Ostatné dane a poplatky	20	1 488,78	2 400,64
551	Odpisy dlhodobého nehmotného majetku a dlhodobého hmotného majetku	21	182 774,31	248 070,99
	<b>Výrobné náklady celkom /r.06 až r.21/</b>	<b>22</b>	<b>793 157,63</b>	<b>907 724,19</b>

## Tržby a výrobné náklady príspevkových organizácií - podnikateľská činnosť

### Mestský podnik služieb

Číslo účtu	Tržby a výrobné náklady príspevkových organizácií	Číslo riadku	Suma k 31.12.2020	Suma k 31.12.2021
a	b	c	2	2
601	Tržby za vlastné výrobky	01	0,00	0,00
602	Tržby z predaja služieb	02	70 743,19	75 521,24
604	Tržby za tovar	03	0,00	0,00
	<b>Tržby celkom /01+02+03-04/</b>	<b>05</b>	<b>70 743,19</b>	<b>75 521,24</b>
501	Spotreba materiálu	06	4 402,36	5 259,72
502	Spotreba energie	07	1 115,45	1 217,00
503	Spotreba ostatných neskladovateľných dodávok	08	0,00	0,00
511	Oprava a udržiavanie	09	1 720,00	3 500,34
512	Cestovné	10	0,00	0,00
513	Náklady na reprezentáciu	11	0,00	0,00
518	Ostatné služby	12	2 818,45	3 563,89
521	Mzdové náklady	13	39 730,60	43 800,11
524	Zákonné sociálne poistenie	14	13 427,80	15 363,24
527	Zákonné sociálne náklady	16	1 800,00	1 850,50
528	Ostatné sociálne náklady	17	0,00	0,00
531	Daň z motorových vozidiel	18	0,00	0,00
532	Daň z nehnuteľností	19	0,00	0,00
538	Ostatné dane a poplatky	20	0,00	0,00
551	Odpisy dlhodobého nehmotného majetku a dlhodobého hmotného majetku	21	0,00	0,00
	<b>Výrobné náklady celkom /r.06 až r.21/</b>	<b>22</b>	<b>65 014,66</b>	<b>74 554,80</b>

### Obchodné spoločnosti, v ktorých má Mesto Pezinok majetkový podiel:

Názov právnickej osoby	Sídlo	Podiel na základnom imaní	IČO
Pezinská mestská spoločnosť, s. r. o.	Hollého 2, Pezinok	100 %	36366277
TV PEZINOK, s. r. o.	Holubyho 42, Pezinok	100%	35726032

**Pezinská mestská spoločnosť, s. r. o.** - obchodná spoločnosť je dcérskou spoločnosťou Mesta Pezinok so 100 % -ným podielom na základnom imaní v absolútnom vyjadrení v sume 6.638,78 €. Hlavným predmetom

činnosti obchodnej spoločnosti je prenájom nehnuteľností s poskytovaním iných než základných služieb s ním spojených - správcovská činnosť. Spočíva hlavne v nájme nebytových priestorov v budovách Mestskej polikliniky, v ktorej sa poskytujú zdravotnícke a podobné služby formou nájmu pre štátne a neštátne zdravotnícke zariadenia.

Uznesením č. MsZ č. 1-185/2009 zo dňa 30.10.2009 Mestské zastupiteľstvo v Pezinku schválilo rozšírenie predmetu činnosti obchodnej spoločnosti o prevádzkovanie odstavných plôch pre motorové vozidlá, slúžiacich na umiestnenie najmenej piatich vozidiel, patriacich iným osobám ako vlastníkovi alebo nájomcovi. Podľa Zmluvy o nájme pozemku zo dňa 21.12.2009 má spoločnosť od Mesta prenajaté parkovacie plochy na Radničnom námestí a pred predajňou Billa, ktoré sú predmetom spolplatnených parkovacích služieb. Ročné nájomné za celý predmet nájmu bol 3,50 €. Predmet nájmu bol Dodatkom č. 1 rozšírený o parkovacie plochy: parkovisko pred Kultúrnym domom a sčasti na Potočnej ulici, parkovisko na Holubyho ulici pri OC Plus a Dolnom kostole . Dodatkom č. 2 bola upravená výška nájomného na 1 000€ mesačne s účinnosťou od 1.1.2012. Dodatkom č. 3 bol predmet nájmu rozšírený o parkovacie plochy na ul. Kollárova a Štefánikova a dodatkom č. 4. bolo dohodou zmluvných strán stanovené nájomné vo výške 2 000€ mesačne. Dodatkom č. 5 bolo od 1.1.2016 zvýšené nájomné na 4 000 € mesačne. Dodatkom č. 6 bolo na obdobie od 1.3.2020 do 31.12.2020 nájomné zvýšené na 8 000€ mesačne. Nájomné bolo zvýšené na základe schváleného uznesenia MsZ č 1-7/2020 zo dňa 27.02.2020 z dôvodu hodného osobitného zreteľa - riešenie statickej dopravy mesta.

Uznesením č. MsZ č. 1-183/2012 zo dňa 18.9.2012 Mestské zastupiteľstvo v Pezinku schválilo rozšírenie predmetu činnosti o poskytovanie verejnej elektronickej komunikačnej siete a prevádzkovanie komunikačného zariadenia.

Na základe žiadosti o pridelenie frekvencie pre terestriálne digitálne televízne vysielanie je PMS, s. r. o. poskytovateľom miestneho multiplexu v Pezinku a okolí.

Vo finančnom pláne bol plánovaný zisk vo výške 1 100€. **Výsledok hospodárenia obchodnej spoločnosti za rok 2021 je zisk vo výške 13 297,91 eur.**

**TV PEZINOK, s. r. o.** - obchodná spoločnosť je dcérskou spoločnosťou Mesta Pezinok so 100 % -ným podielom na základnom imaní v absolútnom vyjadrení v sume 10 000 € Jediným spoločníkom je Mesto Pezinok.

V roku 2021 poskytovala spoločnosť TV PEZINOK, s. r. o. pre Mesto Pezinok služby súvisiace s televíznym vysielaním na základe poskytovania príspevku v celkovej výške 146 028,00€.

Vo finančnom pláne na rok 2021 bol plánovaný hospodársky výsledok - zisk za rok 2021 vo výške 468€.

Výsledok hospodárenia TV PEZINOK, s. r. o. za rok 2021 **je strata vo výške 16 613 eur.**

## E. Údaje o nákladoch a výnosoch podnikateľskej činnosti

Mesto Pezinok nemá založenú podnikateľskú činnosť.

## F. Prehľad tvorby a čerpania fondov k 31.12.2021

Mesto Pezinok malo v priebehu roka 2021 zriadené vlastné mimorozpočtové peňažné fondy:

- rezervný fond
- sociálny fond

Zostatok finančných prostriedkov na účtoch peňažných fondov mesta k 31.12.2021 je vo spolu výške 4 262 353,20€, z toho:

- rezervný fond vo výške 4 238 642,04€
- sociálny fond vo výške 23 711,16€

Peňažné fondy sú vytvárané v súlade s § 15 zákona č. 583/2004 o rozpočtových pravidlách územnej samosprávy. Rezervný fond je tvorený povinne v zmysle vyššie uvedeného zákona vo výške najmenej 10% prebytku hospodárenia.

Uznesením Mestského zastupiteľstva č. 1-148/2021 zo dňa 24.6.2021 bol schválený výsledok finančného hospodárenia Mesta Pezinok za rok 2020 – prebytok vo výške 1 898 269,96€ prevedený do rezervného fondu.

<b>Rezervný fond</b>	<b>(v €)</b>
<b>Počiatkový stav k 1.1.2021</b>	<b>3 697 373,82</b>
Tvorba RF	1 898 269,95
Použitie RF	1 357 001,73
<b>Konečný zostatok k 31.12.2021</b>	<b>4 238 642,04</b>
Tvorba RF rok 2022	2 317 648,68
Rezervný fond k dispozícii po schválení záverečného účtu	6 6962 90,72
Čerpanie RF rok 2022 ( podľa schváleného rozpočtu)	5 139 800,00
<b>Predpokladaný konečný zostatok k 31.12.2022</b>	<b>1 556 490,72</b>

<b>Použitie rezervného fondu v roku 2021 (údaje sú v €):</b>	<b>1 357 001,73</b>
<b>na bežné výdavky*:</b>	<b>634 055,40</b>
Príspevok MPS	513 248,00
Príspevok Mestské múzeum	73 107,00
energetická certifikácia budov	7 200,00
Pasport techn. stavu vrátane geod. zamerania budov mesta	28 108,00
Projekt "Mandľový sad" spolufinancovania	12 392,40
<b>na kapitálové výdavky:</b>	<b>479 257,53</b>
PD pasport komunikácií a dopravného značenia	6 398,00
ZŠ Orešie rekonštrukcia telocvične – zádržné z r. 2020	10 090,33
MŠ Bystrická rekonštrukcia kúrenia	5 770,22
PD MŠ Cajlanská	504,00
Projekt "Cyklochodník Pezinok -Limbach"	114 945,78
Rekonštrukcia strechy Kollárova 1	84 531,28
PD "Transformácia odpadového hospodárstva"	33 589,99
Detské ihriská revitalizácia	186 502,83
ŠJ ZŠ Na Bielenisku zabezp.vybavenia ŠJ	2 800,00
ŠJ ZŠ Fándlyho	8 172,00
Nová web stránka mesta	14 388,00
Prípravné práce pre vyb.parkoviska a vstupu na cintorín Senecká	2 456,00
WebGIS Ret Mini upgrade WebGIS Standard	7 200,00
Nákup VT	1 909,10
<b>na splátku istiny komerčných úverov:</b>	<b>243 688,80</b>
Splátka istiny úveru M.R.Štefánika	75 000,00
Splátka istiny úveru Radničné námestie 9	134 680,80
Splátka istiny úveru Holubyho 22	34 008,00
<b>Zostatok RF k 31.12.2021</b>	<b>4 238 642,04</b>

\*V priebehu rozpočtového roka 2021 sa vplyvom pandémie v súlade s §36 ods. 2 zákona č. 67/2020 Z.z. ustanovili výnimky z aplikácie rozpočtových pravidiel, podľa ktorých mohla obec na základe rozhodnutia zastupiteľstva použiť na úhradu bežných výdavkov prostriedky rezervného fondu, kapitálové príjmy a návratné zdroje financovania a tento postup sa nepovažoval za porušenie §10 ods. 7 a § 17 ods. 2 zákona o rozpočtových pravidlách územnej samosprávy.

<b>Stav čerpania sociálneho fondu v roku 2021</b>	<b>Počiatkový stav</b>	<b>Prírastky</b>	<b>Úbytky</b>	<b>Konečný stav</b>
<b>v euro</b>	<b>K 1.1.2021</b>	<b>Rok 2021</b>	<b>Rok 2021</b>	<b>K 31.12.2021</b>
<b>Spolu účet 472 (účtovníctvo)</b>	<b>26 517,28</b>	<b>35 185,95</b>	<b>35 657,44</b>	<b>26 045,79</b>
<b>Spolu účet 221 20 (banka)</b>	<b>24 311,68</b>	<b>32 851,32</b>	<b>33 451,84</b>	<b>23 711,16</b>

Tvorba a čerpanie sociálneho fondu bolo v súlade so zákonom o sociálnom fonde a kolektívnou zmluvou Mesta Pezinok. Sociálny fond sa tvorí povinným prídelenom vo výške 1 % zo základu ustanoveného v ust. § 3 ods. 1 zákona NR SR č. 152/1994 Z. z. o sociálnom fonde a ďalším prídelenom do výšky 0,5% zo základu. Rozdiel medzi konečným stavom na bankovom účte k 31.12.2021 a účtom 472 vo výške 2 334,63€ predstavuje príspevok do sociálneho fondu z miezd za december 2021, ktorý bol vyplatený v mesiaci január 2022. Prevažnú časť úbytku sociálneho fondu tvorí čerpanie na stravné lístky, ďalej príspevok na liečebné pobyty a rehabilitáciu, na zdravotnú starostlivosť, príspevok v dôsledku dlhodobej práceneschopnosti.

Sociálny fond	Mesto (v €)
<b>Počiatkový stav k 1.1.2021</b>	<b>24 311,68</b>
Tvorba: prídelenie do SF	32 851,32
Použitie:	33 451,84
<b>Konečný zostatok k 31.12.2021 (banka)</b>	<b>23 711,16</b>

### G. Finančné usporiadanie vzťahov podľa § 16 ods.2 zákona č. 583/2004 Z. z.

V súlade s ustanovením § 16 ods. 2 zákona č. 583/2004 o rozpočtových pravidlách územnej samosprávy a o zmene a doplnení niektorých zákonov v znení neskorších predpisov má obec finančne usporiadať svoje hospodárenie vrátane finančných vzťahov k zriadeným alebo založeným právnickým osobám, fyzickým osobám – podnikateľom a právnickým osobám, ktorým poskytli finančné prostriedky svojho rozpočtu, ďalej usporiadať finančné vzťahy k štátnemu rozpočtu, štátnym fondom, rozpočtom iných obcí a k rozpočtom VÚC. Údaje v tabuľkách sú v €.

Finančné usporiadanie voči právnickým osobám, t. j. príspevkové organizácie v r. 2021

názov organizácie	účel použitia	suma poskytnutých finančných prostriedkov	suma skutočne použitých finančných prostriedkov
Mestské múzeum	príspevok zriaďovateľa	95 795,00	86 697,91
Pezinské kultúrne centrum	príspevok zriaďovateľa	290 000,00	290 000,00
Mestský podnik služieb	príspevok zriaďovateľa	513 248,00	512 887,42

Finančné usporiadanie voči právnickým osobám, t. j. obchodné spoločnosti v roku 2021

názov organizácie	účel použitia	suma poskytnutých finančných prostriedkov	suma skutočne použitých finančných prostriedkov
TV Pezinok	príspevok zriaďovateľa	146 028,00	103 486,00

Finančné usporiadanie voči štátnemu rozpočtu - školstvo v r. 2021

Názov organizácie	účel použitia	Suma poskytnutých finančných prostriedkov	Suma skutočne použitých finančných prostriedkov
Ministerstvo vnútra SR	Normatívny príspevok základné školy	5 405 341,00	5 165 421,51
Ministerstvo vnútra SR	Vzdelávacie poukazy	78 919,00	78 919,00
	Stabilizačné odmeny	193 884,00	193 884,00
	Príspevok na výchovu a vzdelávanie detí	83 975,00	83 975,00
	Učebnice, školské potreby	48 815,00	48 815,00
	Testovanie, ochranné osobné pomôcky	15 300,00	15 300,00
	Digitálne technológie	11 000,00	11 000,00

	Asistenti učiteľa	295 656,00	295 656,00
	Žiaci zo soc. znevýhodneného prostredia	2 150,00	2 150,00
	Dopravné	1028,36	1028,36
	Odchodné	2610,00	2610,00
	Súťaže	1 330,00	1330,00
	Rozvojové projekty	10 550,00	10 550,00
	Príspevok na udržanie zamestnanosti ZUŠ	91 539,28	91 539,28
Ministerstvo vnútra SR	na päťročné deti (predškolákov v MŠ)	83 975,00	83 975,00
Ministerstvo vnútra SR	na činnosť školského úradu	36 106,00	35160,00
<b>SPOLU</b>		<b>6 362 178,64</b>	<b>6 121 313,15</b>

#### Finančné usporiadanie voči štátnemu rozpočtu v r. 2021

Názov organizácie	účel použitia	Suma poskytnutých finančných prostriedkov	Suma skutočne použitých finančných prostriedkov
<i>Prenesený výkon štátnej správy na úseku (bežné transfery):</i>			
Ministerstvo vnútra SR	matriky	21 166,25	20 508,05
Ministerstvo vnútra SR	hlásenie pobytu občanov a registra obyvateľov SR	7 601,22	7 601,22
Ministerstvo vnútra SR	Register adries	571,60	571,60
Ministerstvo dopravy, výstavby a regionálneho rozvoja SR	územného plánovania a stavebného poriadku	30 842,53	30 842,53
Ministerstvo dopravy, výstavby a regionálneho rozvoja SR	bývania (ŠFRB)	14 036,90	14 036,90
Okresný úrad Bratislava	starostlivosti o životné prostredie	2 257,33	2 257,33
Ministerstvo práce, sociálnych vecí a rodiny SR (MPSVaR SR)	sociálnej služby (ZOS)	116 928,00	116 928,00
MPSVaR SR	Nocľaháreň	45 625,09	45 625,09
<b>SPOLU</b>		<b>239 028,92</b>	<b>238 370,22</b>
Názov organizácie	účel použitia	Suma poskytnutých finančných prostriedkov	Suma skutočne použitých finančných prostriedkov
<i>Iné transfery a dotácie bežné:</i>			
Ministerstvo vnútra SR	na sčítanie obyvateľov, domov a bytov 2021	33 682,08	18 044,91
Bratislavský samosprávny kraj	Projekt „Mandľový sad“	13 500,00	13 500,00
Ministerstvo hospodárstva SR	na nájomné	28 799,03	28 799,03
Ministerstvo vnútra (300€)+Úrad vlády (1600€)	na vojnové hroby	1 900,00	1 900,00
Ministerstvo vnútra SR	na celoplošné testovanie COVID 19	461 740,00	321 740,00
ÚPSVaR SR	na stravu a školské pomôcky	382 013,98	157 336,94
Implementačná agentúra	Príspevok - administratívny pracovník TOS	13 358,59	13 358,59
Ministerstvo PSVaR SR	na opatrovatelky	10 354,62	10 354,62
	na vitamíny pre ZOS a Nocľaháreň	1 080,00	1 080,00
	Infekčný príplatok pre zamestnancov ZOS	6 480,00	6 480,00
	na humanitárnu pomoc	500,00	500,00
Ministerstvo investícií, regionálneho rozvoja a informatizácie SR	na projekt „Cesty k vzájomnosti“	9 675,61	9 675,61
ÚPSVaR SR	transfer na rodinné prídavky (osobitný príjemca)	4 184,06	4 184,06
Enviromentálny fond	na odpadové hospodárstvo	52 500,22	2 515,50



<b>SPOLU</b>		<b>1 019 768,19</b>	<b>589 469,26</b>
<i>Iné transfery a dotácie kapitálové:</i>			
Ministerstvo vnútra SR	Zlepšenie vybavenia školských jedální na ZŠ Na bielenisku	5 000,00	5 000,00
Ministerstvo investícií, regionálneho rozvoja a informatizácie SR	Zlepšenie techn. vybavenia odbornej učebne ZŠ Kupeckého	55 860,76	55 860,76
Ministerstvo investícií, regionálneho rozvoja a informatizácie SR	Zlepšenie techn. vybavenia jazykovej učebne ZŠ Na bielenisku	16 909,99	16 909,99
Ministerstvo PSVa R SR	Projekt „Detské ihrisko Starý dvor“	46 200,00	0
<b>SPOLU kapitálové transfery</b>		<b>123 970,75</b>	<b>77 770,75</b>

Finančné usporiadanie voči ostatným subjektom mimo VS v r. 2021

Názov organizácie	účel použitia	Suma poskytnutých finančných prostriedkov	Suma skutočne použitých finančných prostriedkov
Dobrovoľná požiarna ochrana SR	na činnosť a vzdelávanie DHZO	3 000,00	3 000,00
Nadácia SPP	Pomáhame SPPolu: ochrana zdravia (450€) SPP spoločne pre komunity (1400€) ZOS	1 850,00	1 850,00
Nadácia ZSE	Projekt „Film mojej mladosti“ ZOS	800,00	800,00
Nadácia EPH (kapitálový transfer)	Revitalizácia typového ihriska Za hradbami	10 000,00	10 000,00
Nadácia VÚB	Projekt „Dovolenka na prahu dverí“ ZOS	1 500,00	1 500,00
Nadácia Orange	Projekt pre deti v Glejovke	800,00	800,00
Nadácia PONTIS	Saulak – lavička, čistenie; ihrisko na Cajle – ochranné siete	1 600,00	1 600,00
<b>SPOLU</b>		<b>19 550,00</b>	<b>19 550,00</b>

- Nevyčerpané finančné prostriedky na sčítanie obyvateľov 2021 v sume 15 637,17€ budú vrátené v roku 2022.
- Nevyčerpané finančné prostriedky na matriku 2021 v sume 658,20€ budú vrátené v roku 2022.
- Nevyčerpané finančné prostriedky na prenesené kompetencie - školský úrad 2021 v sume 946€ budú vrátené v roku 2022.
- Nevyčerpané finančné prostriedky na testovanie obyvateľov 2021 v sume 140 000€ sú určené na financovanie klientskeho centra MsÚ Pezinok v roku 2022 (kapitálové výdavky).
- Nevyčerpané finančné prostriedky dotácie na stravu vo výške 224 677,04€ boli vrátené poskytovateľovi v marci 2022.
- Nevyčerpané finančné prostriedky dotácie z Enviromentálneho fondu na odpadové hospodárstvo vo výške 49 984,72€ budú čerpané v roku 2022.
- Nevyčerpané finančné prostriedky na projekt „Detské ihrisko Starý dvor“ v sume 46 200€ sú určené na financovanie až v roku 2022 (kapitálové výdavky).
- Normatívny príspevok na základné školy nevyčerpaný v roku 2021 v sume 239 919,49€ bude čerpaný do 31.03.2022.

Finančné usporiadanie voči štátnym fondom

Mesto Pezinok neuzatvorilo v roku 2021 žiadnu zmluvu so štátnymi fondami

Finančné usporiadanie voči rozpočtom iných obcí

Mesto Pezinok neposkytlo v roku 2021 dotáciu žiadnemu mestu ani obci

## H. Prehľad o poskytnutých dotáciách podľa jednotlivých príjemcov

Mestské zastupiteľstvo v Pezinku na svojom zasadnutí dňa 8.4.2021 schválilo uznesením č. 1-63/2021

rozdelenie účelových dotácií pre oblasť šport, kultúry a sociálnej pomoci na rok 2021.

**Pre oblasť športu** schválilo dotácie sume 202 014,24€, z toho 173 732,67€ na činnosť, na projekty bola schválená suma 20 201€ a 8080,57€ rezervu primátora.

**Pre oblasť kultúry** schválilo dotácie vo výške 49 480€, z toho na činnosť 12 698€, na projekty 27 150€ a rezervu primátora 9 632€.

**Pre oblasť sociálnej pomoci** schválilo dotácie vo výške 20 880€, z toho na činnosť 13 152€, na projekty 3 300€ a rezervu primátora 4 428€.

**Prehľad poskytnutých dotácií v súlade s VZN č. 8/2020 doplnené VZN č. 3/2021 a 5/2021**

Žiadateľ o fin. príspevok dotácia na šport	účel	schválená suma v €
Pezinský športový klub	činnosť v roku 2021	27 500,00
Karate-kickbox klub Pezinok	činnosť v roku 2021	15 000,00
1. Stolnotenisový klub Slovakpatia	činnosť v roku 2021	1 100,00
Amatérsky športový klub Pezinok-oddiel orient.behu	činnosť v roku 2021	3 550,00
Amatérsky športový klub Pezinok-oddiel cyklistiky	činnosť v roku 2021	2 265,00
Amatérsky športový klub Pezinok	projekt - Údržba bežeckého areálu na Babe	3 000,00
Amatérsky športový klub Pezinok - bežecké lyžovanie	činnosť v roku 2021	2 376,00
Radmila Zapletalová Kránerová	projekt- Cvičenie bábätiak a detí do 3 rokov	451,00
Plavecký klub Pezinok,o.z.	činnosť v roku 2021	21 372,00
Stolnotenisový klub ZŠ Na bielenisku Pezinok	činnosť v roku 2021	10 577,00
Klub šachu Pezinok	činnosť v roku 2021	1 272,00
ŠPORTOVÝ KLUB TRIATLON PEZINOK-oddiel triatlonu	činnosť v roku 2021	4 589,67
ŠPORTOVÝ KLUB TRIATLON PEZINOK-oddiel atletiky	činnosť v roku 2021	4 000,00
ŠPORTOVÝ VOLEJBALOVÝ KLUB PEZINOK, o.z.	projekt - Medzinárodný turnaj žiačok Pezinok CUP 2021	1 500,00
ŠPORTOVÝ VOLEJBALOVÝ KLUB PEZINOK, o.z.	činnosť v roku 2021	15 991,00
Volejbal Tenis Club	činnosť v roku 2021	4 473,00
Volejbal Tenis Club	projekt - Otvorené majstrovstvá Pezinka v tenise	800,00
Klub orientačného behu Sokol Pezinok	činnosť v roku 2021	16 000,00
Klub orientačného behu Sokol Pezinok	projekt - Pezinská školská liga 2021	1 300,00
RAKERI	projekt - MMFL Pezinok	1 000,00
Amatérsky hokejový klub Pezinok Grapes	činnosť v roku 2021	1 584,00
K.O. Karpatský Sokol	projekt - Veľká cena Sokol CUP	1 150,00
K.O. Karpatský Sokol	činnosť v roku 2021	1 239,00
HK'18 Karpatský Sokol	činnosť v roku 2021	5 000,00
HK'18 Karpatský Sokol	projekt - Sokol CUP 2021	1 000,00
TANEČNÉ CENTRUM CHARIZMA	činnosť v roku 2021	10 635,00
TANEČNÉ CENTRUM CHARIZMA	projekt - PEZINSKÝ STRAPEK 2021	4 000,00
Basketbalový klub Pezinok	činnosť v roku 2021	3 075,00
Pezinský športový klub	projekt - Oslava storočnice PŠC Pezinok	3 000,00
1. Slovenský futbalgolfový a footgolfový klub Carpathians Slovakia	činnosť v roku 2021	1 687,00
1. Slovenský futbalgolfový a footgolfový klub Carpathians Slovakia	projekt - 4.MS vo footgolfe - FIG FOOTGOLF WORLD CUP JAPAN	1 000,00
PEZINSKÝ KLUB PETANQUE	činnosť v roku 2021	1 188,00
CFK Pezinok - Cajla	činnosť v roku 2021	7 130,00
ŠK hádzanej Agrokarpaty Pezinok	činnosť v roku 2021	10 852,00
Mimi a Monty	projekt - multifunkčná športová hala /ihrisko	0,00
Človek 2.0	projekt - Športový deň/deň zdravia	500,00
Cyklokoalícia Pezinok	projekt - Cyklistické preteky pre deti a mládež	500,00
Cyklokoalícia Pezinok	projekt - Cyklopromenáda	500,00
Lyžiarsky klub Baba	činnosť v roku 2021	1 277,00
EMKO športový klub	projekt - Duatlon Pezinok 2021	500,00
<b>SPOLU</b>		<b>193 933,67</b>

Žiadateľ o fin. príspevok dotácia na kultúru	účel	schválená suma v €
Art chance	projekt - Pezinské hudobné slávnosti	2 500,00
Malokarpatské múzeum v Pezinku	projekt - Keramické trhy 2021	1 500,00
MFF Eko, s.r.o	projekt - Ekotopfilm - Envirofilm TOUR	1 000,00
OZ "Radosť" pri meste Pezinko	činnosť v roku 2021	830,00
Živena ,spolok slovenských žien	činnosť v roku 2021	500,00
Malokarpatský banický spolok v Pezinku	projekt-4.ročník detskej baníckej akadémie JUDr.Dušana Vilima	1 550,00
Malokarpatský banický spolok v Pezinku	činnosť v roku 2021	1 900,00
Občianske združenie Dychová hudba Grinavanka	činnosť v roku 2021	2 300,00
Občianske združenie Dychová hudba Grinavanka	projekt - Grinavanka FEST-V.ročník festivalu DH s medzin.účasťou	2 200,00
Nezisková organizácia Barbora	projekt - Pezinský Permoník 2021	3 000,00
ZUŠ Eugena Suchoňa v Pezinku	projekt - Festival Eugena Suchoňa, XIV.ročník	2 900,00
Združenie občanov "Folklorňa skupina seniorov - OBSTRLEZE"	činnosť v roku 2021	1 068,00
TANEČNÉ CENTRUM CHARIZMA	projekt - Mezinárodný deň tanca	2 000,00
Euterpa	projekt - Koncertný cyklus HUDBA V PEZINKU 2021	3 000,00
Quick Production SK, s.r.o	projekt - KONCERTY V PEZINKU	2 000,00
Medialmaster , s.r.o	projekt - Víťanie leta 2021	2 500,00
Občianske združenie Priatelia divadla a filmu	projekt - Pezinský Alternatívny Filmový Festival	3 000,00
Malokarpatská knižnica v Pezinku	činnosť v roku 2021	1 800,00
Občianska iniciatíva Grinava	činnosť v roku 2021	2 500,00
Občianska iniciatíva Grinava	činnosť v roku 2021	1 800,00
<b>SPOLU</b>		<b>39 848,00</b>

Žiadateľ o fin. príspevok dotácia na sociálnu pomoc	účel	schválená suma v €
5P	projekt - Mesto bez bariér	1 000,00
Jednota dôchodcov na Slovensku	činnosť v roku 2021	2 500,00
Liga proti rakovine Slovenskej republiky	činnosť v roku 2021	400,00
Slovenský zväz telesne postihnutých	činnosť v roku 2021	1 095,00
Únia nevidiacich a slabozrakých Slovenska	činnosť v roku 2021	600,00
Centrum pre rodinu - Pezinko	činnosť v roku 2021	3 690,00
Kláštôr Kapucínov - Najsvätejšej Trojice	projekt - Všetci v jednom tíme aj v 2021	800,00
Cirkevný zbor evanjelickej cirkvi a.v. na Slovensku Pezinko	projekt - Rozvoj technických zručností	1 500,00
Človek 2.0	činnosť v roku 2021	0,00
Armády spásy na Slovensku	činnosť v roku 2021	4 867,00
Mgr. Zuzana Lakatošová	činnosť v roku 2021	0,00
<b>SPOLU</b>		<b>16 452,00</b>

**VÝŠKA POSKYTNUTÝCH DOTÁCIÍ CELKOM :**

**250 233,67 €**

**ŠPORT:**

*Údaje v €*

Účel dotácie na šport	Schválené uznesením MsZ	Zmluvne pridelené dotácie	Preukazne vyúčtované a použité dotácie	Nepoužitá, resp. aj vrátená dotácia
ČINNOSŤ	173 732,67	173 732,67	173 732,67	0,00
PROJEKTY	20 201,00	20 201,00	19 201,00	1 000,00
REZERVA PRIMÁTORA	8 080,57	8 080,57	8 080,57	0,00
<b>SPOLU</b>	<b>202 014,24</b>	<b>202 014,24</b>	<b>201 014,24</b>	<b>1 000,00</b>

Zvyšná suma 1 374,24 € je vrátená dotácia od CFK Pezinko-Cajla, nakoľko nespĺnili podmienku 10% spoluúčasti.

**KULTÚRA:**

Údaje v €

Účel dotácie na kultúru	Schválené uznesením MsZ	Zmluvne pridelené dotácie	Preukazne vyúčtované a použité dotácie	Nepoužitá, resp. aj vrátená dotácia 2021	Nepoužitá, resp. aj vrátená dotácia 2022
ČINNOSŤ	12 698,00	12 698,00	12 027,40	670,60*	0,00
PROJEKTY	27 150,00	24 650,00	23 450,00	1 500,00**	1 200,00****
REZERVA PRIMÁTORA	9 632,00	10 132,00	8 173,00	1 500,00***	959,00*****
<b>SPOLU</b>	<b>49 480,00</b>	<b>47 480,00</b>	<b>43 650,40</b>	<b>3 670,60</b>	<b>2 159,00</b>

\* Malokarpatská knižnica v Pezinku vrátila časť nepoužitej dotácie vo výške 670,60€

\*\* uvedená suma obsahuje finančnú čiastku vo výške 2 500,00 €, ktorá bola schválená subjektu Medialmaster, s.r.o., ktorý sa vzdal schválenej dotácie z rozpočtu Mesta Pezinok na rok 2021 kvôli vládou schválenému Covid semaforu pre verejné kultúrne podujatia.

\*\*\*Vino pod hviezdami s.r.o. z dôvodu Covid semaforu vrátila dotáciu vo výške 1 000,00€. Z rezervy primátora bolo schválených vo výške 500,00€, Združeniu pezinských vinohradníkov a vinárov vzhľadom na vrátenie dotácie z rezervy primátora VINO pod hviezdami s.r.o. ktorá vrátila dotáciu vo výške 1 000,00€. Ostalo nečerpaných 500€.

\*\*\*\*Suma 1 200,00€ je vrátená dotácia od občianskeho združenia Euterpa ktorému sa kvôli decembrovému lockdownu nepodarilo uskutočniť plánované koncerty.

\*\*\*\*\*OZ „RADOSŤ“ pri meste Pezinok vrátilo dotáciu z dôvodu Covid semaforu vo výške 959,00€

**SOCIÁLNA POMOC:**

Údaje v €

Účel dotácie na sociálnu pomoc	Schválené uznesením MsZ	Zmluvne pridelené dotácie	Preukazne vyúčtované a použité dotácie	Nepoužitá, resp. aj vrátená dotácia
ČINNOSŤ	13 152,00	13 152,00	13 152,00	0,00
PROJEKTY	3 300,00	3 300,00	2 500,00	*800,00
REZERVA PRIMÁTORA	4 428,00	3 100,00	3 100,00	1 328,00
<b>SPOLU</b>	<b>20 880,00</b>	<b>19 552,00</b>	<b>18 752,00</b>	<b>2 128,00</b>

\*Kláštor kapucínov-Najsvätejšej Trojice, cirkevná org. vrátila nepoužitú dotáciu vo výške 800,00 €

**Údaje v € (sumár poskytnutých a zúčtovaných dotácií v roku 2021):**

Účelovo viazané finančné prostriedky z rozpočtu Mesta Pezinok v roku 2021	<b>272 374,24€</b>
Nepoužitá/vrátená dotácia poskytnutá v roku 2021,2022	<b>8 957,60€</b>

Zostatok finančných prostriedkov v rozpočte Mesta Pezinok v roku 2021 účelovo viazaných na poskytnutie dotácií v zmysle VZN č. 3/2021 a VZN č. 5/2021 bol vo výške 8 957,60 €.

**I. Výsledok hospodárenia****Nevyčerpané účelové prostriedky roku 2021, ktoré sa budú vylučovať z prebytku hospodárenia**

( zostávajú na použitie/vrátenie v r. 2022 a do rozpočtu budú zapojené prostredníctvom finančných operácií ) :

Dotácia na sčítanie obyvateľov 2021	15 637,17€
Dotácia z Environmentálneho fondu na odpadové hospodárstvo	49 984,72€
Dotácia na školský úrad	946,00€
Dotácia na matriku	658,20€
Dotácia – ihrisko Starý dvor	46 200,00€
Dotácia – strava zadarmo	224 677,04€
Nevyčerpané prostriedky potraviny ZŠ a MŠ	136 123,59€
Zostatok zdrojov ŠR účelovo určených na použitie – školstvo	272 181,02€
Poplatok za rozvoj 2021	218 319,01€
<b>SPOLU</b>	<b>964 726,75€</b>

	<b>Rozpočtové hospodárenie 2021</b>	<b>Suma v €</b>
	Bežné príjmy	23 281 987,30
	Bežné výdavky	20 863 661,95
<b>A</b>	<b>Výsledok bežného hospodárenia (prebytok)</b>	<b>2 418 325,35</b>
	Kapitálové príjmy	251 926,84
	Kapitálové výdavky	798 514,90
<b>B</b>	<b>Výsledok kapitálového hospodárenia (schodok)</b>	<b>- 546 588,06</b>
<b>C</b>	<b>Prebytok bežného a kapitálového rozpočtu (A+B)</b>	<b>1 871 737,29</b>
<b>D</b>	<b>Vylúčenie nevyčerpaných účelových prostriedkov z prebytku (účelové dotácie a prostriedky)</b>	<b>964 726,75</b>
<b>E</b>	<b>Upravený prebytok bežného a kapitálového rozpočtu (C-D)</b>	<b>907010,54</b>
F	Príjmové finančné operácie	1 832 978,07
G	Výdavkové finančné operácie	305 667,09
<b>H</b>	<b>Rozdiel finančných operácií (F-G)</b>	<b>1 527 310,98</b>
	<b>Celkové príjmy</b>	<b>25 366 892,21</b>
	<b>Celkové výdavky</b>	<b>21 967 843,94</b>
	<b>HOSPODÁRENIE CELKOM</b>	<b>3 399 048,27</b>
	<b>Účelové dotácie a prostriedky</b>	<b>964 726,75</b>
	<b>Krytie schodku výsledku hospodárenia</b>	<b>0,00</b>
	<b>Úprava finančných operácií</b>	<b>- 23 327,16</b>
	<b>Prevod zostatku finančných operácií do rezervného fondu</b>	<b>2 457 648,68</b>

**Peňažný tok:**

<i>Peňažné prostriedky Mesta Pezinok k 31.12.2021 (bez sociálneho fondu)</i>	<i>8 009 091,82</i>
<b>V tom:</b>	
Vylúčenie nevyčerpaných účelových prostriedkov z r. 2021 z prebytku	964 726,75
Zostatok peňažného rezervného fondu k 31.12.2021	4 238 642,04
Ostatné finančné prostriedky z predchádzajúcich rokov (depozit, účelové finančné prostriedky)	348 074,35
	<b>2 457 648,68</b>
Upravené finančné operácie	
<b>SPOLU</b>	<b>8 009 091,82</b>

**Návrh na prevod zostatku finančných operácií do rozpočtu Mesta Pezinok za rok 2021:**

**Zostatok finančných operácií** podľa § 15 ods. 1 písm. c) zákona č. 583/2004 Z. z. o rozpočtových pravidlách územnej samosprávy a o zmene a doplnení niektorých zákonov v znení neskorších predpisov **v sume 2 457 648,68€** bude zdrojom rezervného fondu.

**Navrhujeme tvorbu rezervného fondu za rok 2021 vo výške 2 457 648,68 €**

Výška rezervného fondu k 31.12.2021 je vo výške 4 238 642,04€, po prevode sumy **2 457 648,68 €**, bude **nová výška rezervného fondu 6 696 290,72€**.

## J. Hodnotenie plnenia rozpočtu podľa programov

**Výdavky mesta** (bežné aj kapitálové) sú rozdelené do pätnástich programov, ktoré odzrkadľujú základné kompetencie mesta. Následne sa programy delia do podprogramov a prvkov, ktoré definujú konkrétny účel vynaloženia výdavku počas rozpočtového roka.

Rozdelenie výdavkov podľa programov na bežné, kapitálové, finančné operácie

údaje sú v €

Kód programu	Názov programu	Bežné výdavky				Kapitálové výdavky			
		Schválený rozpočet	Úprava rozpočtu	Po úprave	Plnenie rozpočtu 2021	Schválený rozpočet	Úprava rozpočtu	Po úprave	Plnenie rozpočtu 2021
1	Plánovanie, manažment, orgány mesta a kontrola	262 193	-40 386	221 807	166 642	1 580 000	-18 532	1 561 468	122 146
2	Propagácia a marketing	239 288	-14 467	224 821	200 643	0	0	0	0
3	Interné služby	791 690	19 030	810 720	676 126	285 500	190 942	476 442	104 254
4	Služby občanom	317 048	-16 009	301 039	250 350	0	0	0	0
5	Bezpečnosť	1 202 162	8 590	1 210 752	1 021 943	10 000	0	10 000	2 078
6	Odpadové hospodárstvo	1 516 000	175 990	1 691 990	1 436 482	195 000	4 968	199 968	39 590
7	Miestne komunikácie	648 000	-46 711	601 289	277 164	75 000	74 398	149 398	13 338
8	Doprava	0	4 950	4 950	4 950	0	0	0	0
9	Vzdelávanie	855 165	-86 374	768 791	577 854	5 000	252 613	257 613	87 247
10	Šport	775 188	2 174	777 362	773 117	0	228 004	228 004	228 004
11	Kultúra	440 955	0	440 955	432 335	23 500	-15 000	8 500	0
12	Prostredie pre život	455 802	50 100	505 902	380 029	860 000	-129 399	730 601	198 959
13	Sociálna starostlivosť	1 087 007	355 179	1 442 186	1 215 406	0	0	0	0
14	Bývanie	27 001	1 399	28 400	28 055	0	0	0	0
15	Administratíva	2 004 124	142 648	2 146 772	1 798 608	0	0	0	0
	<b>Výdavky Mesta spolu (bez RO)</b>	<b>10 621 623</b>	<b>556 114</b>	<b>11 177 737</b>	<b>9 239 702</b>	<b>3 034 000</b>	<b>587 994</b>	<b>3 621 994</b>	<b>795 616</b>
16	<b>Výdavkové finančné operácie</b>	<b>274 454</b>	<b>1 025</b>	<b>275 479</b>	<b>305 667</b>	<b>0</b>	<b>0</b>	<b>0</b>	<b>0</b>
	<b>Výdavky Mesta spolu (bez RO)</b>	<b>10 896 077</b>	<b>557 139</b>	<b>11 453 216</b>	<b>9 545 369</b>	<b>3 034 000</b>	<b>587 994</b>	<b>3 621 994</b>	<b>795 616</b>
	<b>Školy a školské zariadenia (RO)</b>	<b>10 680 316</b>	<b>1 435 920</b>	<b>12 116 236</b>	<b>11 623 960</b>	<b>0</b>	<b>2 900</b>	<b>2 900</b>	<b>2 899</b>
	<b>Výdavky Mesta a škôl spolu</b>	<b>21 576 393</b>	<b>1 993 059</b>	<b>23 569 452</b>	<b>21 169 329</b>	<b>3 034 000</b>	<b>590 894</b>	<b>3 624 894</b>	<b>798 515</b>

### 1. PLÁNOVANIE, MANAŽMENT, ORGÁNY MESTA A KONTROLA

Kód klasifikácií	Názov klasifikácií	Plnenie rozpočtu 2020	Schválený rozpočet	Úprava rozpočtu	Plnenie rozpočtu 2021	% plnenia
1	Plánovanie, manažment, orgány mesta a kontrola	187 299,88	1 842 193,00	1 783 274,68	288 787,53	16,19
	<b>bežné</b>	<b>171 100,88</b>	<b>262 193,00</b>	<b>221 806,68</b>	<b>166 641,75</b>	<b>75,13</b>
610	Mzdy, platy, služobné príjmy a ostatné osobné vyrovnania	79 248,71	117 802,00	84 063,00	74 825,79	89,01
620	Poistné a príspevok do poisťovní	34 747,27	53 063,00	40 980,19	33 351,88	81,39
630	Tovary a služby	57 088,33	79 380,00	84 524,68	58 173,27	68,82
640	Bežné transfery	16,57	11 948,00	12 238,81	290,81	2,38
1. 1. 1	Výkon funkcie primátora mesta	61 166,55	91 685,00	91 685,00	63 065,62	68,79
1. 1. 2	Zasadnutia orgánov mesta	65 685,84	69 275,00	69 275,00	65 300,43	94,26
1. 2	Územné plánovanie	380,60	9 500,00	9 500,00	1 389,50	14,63
1. 3	Strategické plánovanie	20 874,34	21 454,00	26 598,68	16 402,00	61,66
1. 4	Kontrola	13 917,07	58 379,00	12 848,00	9 440,96	73,48
1. 5	Daňová, rozpočtová politika a audit	6 900,00	6 900,00	6 900,00	6 900,00	100,00
1. 6	Program Cenkos, plánografické služby	2 176,48	5 000,00	5 000,00	4 143,24	82,86
	<b>kapitálové</b>	<b>16 199,00</b>	<b>1 580 000,00</b>	<b>1 561 468,00</b>	<b>122 145,78</b>	<b>7,82</b>
710	<b>Obstarávanie kapitálových aktív</b>	<b>16 199,00</b>	<b>1 580 000,00</b>	<b>1 561 468,00</b>	<b>122 145,78</b>	<b>7,82</b>
1. 2	Územné plánovanie	11 639,00	9 000,00	27 080,00	7 200,00	26,59
1. 3	Strategické plánovanie	4 560,00	1 571 000,00	1 534 388,00	114 945,78	7,49

V porovnaní so schváleným rozpočtom na rok 2021 dochádza na **bežných výdavkoch** k poklesu v tomto programe, pretože nedochádza k významným zmenám, či už v mzdových výdavkoch alebo v nákupoch tovarov a služieb.

V rámci **výkonu funkcie primátora** boli rozpočtované výdavky na mzdu a odvody primátora, odstupné a výdavky na reprezentáciu ( šetrenie 28 619,38 €);

Výdavky na **zasadnutia orgánov mesta** boli rozpočtované na odmeny a odvody poslancov a zástupcu primátora, reprezentačné výdavky MsZ. K šetreniu finančných prostriedkov na reprezentačné výdavky došlo z dôvodu konania Mestských zastupiteľstiev on-line formou;

V rámci **územného plánovania** ide o znalecké posudky, označovanie ulíc, domov (tabule).

V rámci **strategického plánovania** boli finančné prostriedky čerpané na propagáciu projektov, externé služby verejného obstarávania. V rámci udržateľnosti projektu bola čerpaná suma 7 554,00€ na **Projekt "Elektronizácia samosprávy"** .

-**Kontrola:** Útvar hlavnej kontrolórky (ďalej ÚHK) v tomto programe zahŕňa len mzdové výdavky na hlavnú kontrolórku. Prevádzkové výdavky súvisiace s útvarom a dvoma referentmi sú zahrnuté v programe 15. Administratíva. Čerpanie finančných prostriedkov bolo nižšie z dôvodu, že hlavná kontrolórka bola za väčšiu časť roka na materskej dovolenke. Šetrenie na ÚHK oproti schválenému rozpočtu, ktorý bol v priebehu roka upravovaný, bolo cca 49 tis. €.

**Daňová, rozpočtová politika a audit** zahŕňa výdavky na pravidelný každoročný štatutárny audit účtovanej závierky. Čerpanie na auditorské služby bolo vo výške 6 900 €.Správa nezávislého audítora k 31.12.2020 bola spracovaná 10.6.2021.

Výdavky na **program Cenkos**, súvisia s jeho pravidelnou každoročnou aktualizáciou, zároveň sú sem zahrnuté výdavky na vyjadrenia dotknutých orgánov , aktualizácia digitálno-technickej mapy.

Z **kapitálových výdavkov** bola v roku 2021 zrealizovaná investícia upgradu Webového geografického informačného systému WebGisv pr. Územné plánovanie.

V pr. Strategické plánovanie boli čerpané finančné prostriedky na Projekt "Cyklochodník Pezinok - Limbach"

## 2. PROPAGÁCIA A MARKETING

Kód klasifikácií	Názov klasifikácií	Plnenie rozpočtu 2020	Schválený rozpočet	Úprava rozpočtu	Plnenie rozpočtu 2021	% plnenia
<b>2</b>	<b>Propagácia a marketing</b>	<b>205 649,22</b>	<b>239 288,00</b>	<b>224 821,00</b>	<b>200 642,94</b>	<b>89,25</b>
bežné		205 649,22	239 288,00	224 821,00	200 642,94	89,25
610	Mzdy, platy, služobné príjmy a ostatné osobné vyrovnania	27 690,69	17 368,00	18 549,18	17 078,18	92,07
620	Poistné a príspevok do poisťovní	11 948,62	10 613,00	11 025,82	6 178,75	56,04
630	Tovary a služby	166 009,91	84 161,00	48 835,00	31 025,01	63,53
640	Bežné transfery	0,00	127 146,00	146 411,00	146 361,00	99,97
2. 1. 1	Mestské noviny	48 060,76	57 290,00	51 120,00	40 631,37	79,48
2. 1. 2	TV Pezinok	128 496,00	156 498,00	146 028,00	146 028,00	100,00
2. 2	Účasť mesta na veľtrhoch a výstavách, partnerské mestá	839,04	1 500,00	1 500,00	0,00	0,00
2. 3. 2	Iné mestské podujatia	9 120,60	15 000,00	15 000,00	8 676,60	57,84
2. 4	Mestské informačné centrum	17 368,42	0,00	2 173,00	2 083,77	95,89
2. 6	Propagácia a propagačné predmety a materiály	1 572,00	7 500,00	7 500,00	2 583,60	34,45
2. 7	Informačno-orientačný systém	192,40	1 500,00	1 500,00	639,60	42,64

### Z bežných výdavkov:

V roku 2021 sa mesto Pezinok z dôvodu COVID-19 sa neuskutočnil medzinárodný veľtrhu CR ITF SLOVAKIATOUR a preto sa mesto ako člen OOCR Malé Karpaty neprezentovalo.

Záverečný účet Mesta Pezinok za rok 2021



Medzi **tradičné podujatia** patria podujatia s viacročnou tradíciou, ktoré sa konajú na území mesta : napr. Vínné trhy, Vianočné trhy, Keramické trhy, Mestské slávnosti, Festival Eugena Suchoňa, Deň otvorených pivníc, Najlepší športovec, Náš deň, Fyzulnačka, Deň deti, Úcta k starším a i..

V roku 2021 bol vzhľadom na opatrenia súvisiace s pandémiou koronavírusu ovplyvnený život mesta aj v tejto oblasti.

V roku 2021 sa podujatie Vinobranie Pezinok neuskutočnilo z dôvodu pandemickej situácie súvisiacej s ochorením COVID-19, tiež sa neuskutočnilo viacero kultúrno-športových podujatí. Z hlavných akcií, ktoré sa podarilo zorganizovať boli Mestské ocenenia, Pezinský Permoník, Európsky týždeň mobility, Keramické trhy, Úcta k starším

**Časopis Pezinčan** vychádza v mesačnom náklade 10 400 ks, pričom v roku 2022 sa nepredpokladá zmena rozsahu.

**Mestské informačné centrum (MIC)** sa nachádzalo v priestoroch Starej radnice na pešej zóne. Plánom mesta je presťahovať MIC do väčších priestorov v Krušičovej kúrii. Ponuka služieb ostáva nezmenená cez poskytovanie informácií o zaujímavostiach mesta a okolia až po poskytovanie informácií turistom, prehľad kultúrno-spoločenských podujatí, predaj propagačných a upomienkových materiálov a kopírovacie služby.

**V termíne od 1.1.-16.6. 2021 a tiež od 25.11.-31.12. 2021 bola MIC z dôvodu COVID-19 zatvorená.**

Počet slovenských návštevníkov MIC bol 1693.

Počet zahraničných návštevníkov MIC bol 138

Rozpočtované boli finančné prostriedky na **propagačné materiály** v mutáciách AJ, NJ, SJ. Predmety určené na propagáciu mesta boli vyrobené v množstve 10 tis. ks v slovensko-anglickej mutácii brožúra o Pezinku (skladačka) cez OOCR Malé Karpaty.

V programe Informačno-orientačný systém boli financované infotabule.

### 3. INTERNÉ SLUŽBY

Kód klasifikácií	Názov klasifikácií	Plnenie rozpočtu 2020	Schválený rozpočet	Úprava rozpočtu	Plnenie rozpočtu 2021	% plnenia
<b>3</b>	<b>Interné služby</b>	<b>864 627,28</b>	<b>1 077 190,00</b>	<b>1 287 162,00</b>	<b>780 380,28</b>	<b>60,63</b>
	<b>bežné</b>	<b>694 439,79</b>	<b>791 690,00</b>	<b>810 720,00</b>	<b>676 125,90</b>	<b>83,40</b>
<b>630</b>	<b>Tovary a služby</b>	<b>669 284,33</b>	<b>759 830,00</b>	<b>780 860,00</b>	<b>652 068,48</b>	<b>83,51</b>
<b>640</b>	<b>Bežné transfery</b>	<b>25 155,46</b>	<b>31 860,00</b>	<b>29 860,00</b>	<b>24 057,42</b>	<b>80,57</b>
3. 1	Právne služby	9 228,16	15 000,00	30 000,00	24 669,25	82,23
3. 2	Správa, údržba a zveľaďovanie majetku mesta	507 764,13	560 600,00	564 630,00	488 466,67	86,51
3. 3	Vzdelávanie zamestnancov mesta	25 338,62	35 860,00	35 860,00	26 095,57	72,77
3. 4	IT systém Mestského úradu	152 108,88	180 230,00	180 230,00	136 894,41	75,96
	<b>kapitálové</b>	<b>170 187,49</b>	<b>285 500,00</b>	<b>476 442,00</b>	<b>104 254,38</b>	<b>21,88</b>
<b>710</b>	<b>Obstarávanie kapitálových aktív</b>	<b>170 187,49</b>	<b>285 500,00</b>	<b>476 442,00</b>	<b>104 254,38</b>	<b>21,88</b>
3. 2	Správa, údržba a zveľaďovanie majetku mesta	108 953,89	285 500,00	459 532,00	87 957,28	19,14
3. 4	IT systém Mestského úradu	61 233,60	0,00	16 910,00	16 297,10	96,38

#### Z bežných výdavkov:

Mesto rozpočtuje zdroje potrebné na **právne služby**, najmä zastupovanie pred súdmi a inými organmi, evidenciu súdnych sporov, evidenciu a vymáhanie pohľadávok a exekučne konania. Taktiež rozpočtuje odmenu externému právnenému zástupcovi vrátane súdnych a exekučných poplatkov, zahŕňa aj archív a registratúru.

Mesto Pezinok má uzavreté zmluvy o poskytovaní právnych služieb s G. Lehnert, k.s., doc.. JUDr. Jozef Tekeli, PhD. & Associates, s.r.o. ,Advokátska kancelária Ivan Syrový, s.r.o. a Advokátska kancelária Fiľo & Partners s.r.o. V roku 2021 boli výdavky na právne služby vo výške 24 669,00€;



-Výdavky na **správu budov** zahŕňajú bežné prevádzkové výdavky na energie, údržbu, telekomunikačné a tlačiarenské služby a materiál nevyhnutných na prevádzkovanie chodu MsÚ a budov v správe Mesta Pezinok. V rámci bežných výdavkov boli čerpané rozpočtové prostriedky na opravu a údržbu objektov nasledovne:

Oprava a údržba budov (58 232 €)

- obnova miestnosti v objekte na M.R.Štefánika
- zasklenie autobusovej zastávky Kupeckého ul., Suvorovova ul., Myslenická ul.
- oprava dlažby na chodbe v objekte na Holubyho č.14
- odstránenie havarijného stavu prasknutej vodovodnej prípojky v objekte Grunwald
- dodávka a montáž plastových okien do PKC
- výmena 4 ks okien v šatniach v amfiteátri
- výmena okien v archíve v suteréne budovy na Kollárovej ul.č.1
- Oprava strhnutej fasádnej omietky v PKC
- Oprava plynového kotla, vyčistenie žľabov - Stará radnica

**Vzdelávanie zamestnancov** sa uskutočňuje s cieľom zabezpečenia maximálnej profesionality pracovníkov na jednotlivých oddeleniach MsÚ. Z dôvodu pandémie sa väčšina seminárov počas roka realizovala formou online.

Mesto Pezinok malo na rok 2021 rozpočtované finančné prostriedky na členské poplatky v rôznych združeniach vo výške 29 860€, reálne čerpanie bolo na úrovni 24 057,42€. Mesto Pezinok je členom: Únie miest Slovenska, Združenia miest a obcí Malokarpatského regiónu, OOCR Malé Karpaty, JURAVA, Asociácie prednostov SR, Asociácie komunálnych ekonómov SR, Združenia Malokarpatská vína cesta.

Najväčšiu sumu v rámci **správy IT** predstavujú pravidelné paušálne alebo inak zmluvné dohodnuté platby za prevádzkovanie informačných systémov na MsÚ. Bežné výdavky v roku 2021 boli nasledovné:

- Internet MsÚ 6 756,13€
- Zakúpenie výpočtovej techniky na MsÚ v sume 1 703,10€
- Náhradné diely k výpočtovej technike v sume 2 466,61 €
- Denné dátové služby 260,65€
- Údržba výpočtovej techniky v sume 125 707,92€

Návštevnosť web stránky [www.pezinok.sk](http://www.pezinok.sk) z roka na rok rastie. Podľa merania Google Analytics sme mali v roku 2021 návštevnosť stránky 1 039 000, teda o 33 % vyššiu ako v roku 2020.

Zaujímavé informácie o návštevnosti web stránky:

- najviac návštev stránky bolo v pondelok 18. 1. 2021 – 7 744 relácií
- naďalej rastie počet návštev z mobilných zariadení:
  - 69% návštev je zo smartfónu (v roku 2020 to bolo 62%)
  - 28% návštev je z PC (v 2020 to bolo 35%),
  - zvyšné 3% sú z tabletu (v roku 2020 to bolo 3%)
- používané prehliadače:
  - 59% Chrome
  - 17% Safari
  - 5% Firefox
  - 3% Edge
  - zvyšok iné

Z **kapitálových výdavkov** bola v roku 2021 v programe **Správa, údržba a zveľadovanie majetku mesta** zrealizovaná investícia Rekonštrukcia strechy budovy Kollárova 1 a začalo sa s projektom Klientského centra.

Z kapitálových výdavkov v rámci **IT systému Mestského úradu** je zrealizovaná nová web stránka mesta a nákup VT.

## 4. SLUŽBY OBČANOM

Kód klasifikácií	Názov klasifikácií	Plnenie rozpočtu 2020	Schválený rozpočet	Úprava rozpočtu	Plnenie rozpočtu 2021	% plnenia
<b>4</b>	<b>Služby občanom</b>	<b>237 826,26</b>	<b>317 048,00</b>	<b>301 039,20</b>	<b>250 350,30</b>	<b>83,16</b>
<b>bežné</b>		<b>237 826,26</b>	<b>317 048,00</b>	<b>301 039,20</b>	<b>250 350,30</b>	<b>83,16</b>
<b>610</b>	<b>Mzdy, platy, služobné príjmy a ostatné osobné vyrovnania</b>	<b>153 249,58</b>	<b>184 444,00</b>	<b>173 697,79</b>	<b>155 825,52</b>	<b>89,71</b>
<b>620</b>	<b>Poistné a príspevok do poisťovní</b>	<b>54 783,58</b>	<b>70 513,00</b>	<b>66 697,00</b>	<b>56 246,11</b>	<b>84,33</b>
<b>630</b>	<b>Tovary a služby</b>	<b>29 560,87</b>	<b>55 591,00</b>	<b>55 234,21</b>	<b>35 493,52</b>	<b>64,26</b>
<b>640</b>	<b>Bežné transfery</b>	<b>232,23</b>	<b>6 500,00</b>	<b>5 410,20</b>	<b>2 785,15</b>	<b>51,48</b>
4. 1	Matrika	43 329,70	49 590,00	53 582,20	45 276,27	84,50
4. 2	Evidencia obyvateľov	7 591,00	7 591,00	7 601,00	7 601,00	100,00
4. 4	Evidencia a označenie domov a ulíc	8,00	18 000,00	16 630,00	3 705,84	22,28
4. 5	Stavebný úrad	173 311,53	218 393,00	199 752,00	176 748,07	88,48
4. 6	Občianske obrady	13 586,03	23 474,00	23 474,00	17 019,12	72,50

### Z bežných výdavkov:

V tomto programe sa evidujú výdavky spojené s **matričnou agendou a osvedčovacíou agendou, evidenciou obyvateľstva a výkon stavebného úradu.**

V roku 2021 sa v Pezinku narodilo 284 detí, prísťahovalo sa 480 občanov, odsťahovalo sa 539 občanov a zomrelo 268 občanov. Počet obyvateľov k 31.12.2021 bol 24 571, stav k 31.12.2020 bol 24 811.

Približne 90 % výdavkov tohto programu sú mzdové a odvodové výdavky. Zostávajúca časť sú výdavky na bežné prevádzkové výdavky. Predpokladaný nárast mzdových výdavkov Stavebného úradu v schválenom rozpočte súvisel s potrebou zabezpečiť jeho činnosť kvalifikovaným personálom, čo sa začalo naplňovať až ku koncu roka, preto v konečnom dôsledku došlo k šetreniu na týchto položkách. .

Činnosti matriky, stavebného úradu a evidencie obyvateľstva sú preneseným výkonom štátnej správy, na ktoré mesto prijalo transfery: na matriku 21 166,25€, na stavebný úrad 30 842,53€ a na evidenciu obyvateľstva 7 601,22€.

## 5. BEZPEČNOSŤ

Kód klasifikácií	Názov klasifikácií	Plnenie rozpočtu 2020	Schválený rozpočet	Úprava rozpočtu	Plnenie rozpočtu 2021	% plnenia
<b>5</b>	<b>Bezpečnosť</b>	<b>1 132 948,93</b>	<b>1 212 162,00</b>	<b>1 220 752,00</b>	<b>1 024 021,16</b>	<b>83,88</b>
<b>bežné</b>		<b>1 071 398,82</b>	<b>1 202 162,00</b>	<b>1 210 752,00</b>	<b>1 021 942,76</b>	<b>84,41</b>
<b>610</b>	<b>Mzdy, platy, služobné príjmy a ostatné osobné vyrovnania</b>	<b>521 833,52</b>	<b>601 034,00</b>	<b>601 034,00</b>	<b>531 126,08</b>	<b>88,37</b>
<b>620</b>	<b>Poistné a príspevok do poisťovní</b>	<b>184 072,84</b>	<b>210 061,00</b>	<b>210 061,00</b>	<b>184 614,73</b>	<b>87,89</b>
<b>630</b>	<b>Tovary a služby</b>	<b>342 284,12</b>	<b>386 037,00</b>	<b>384 921,60</b>	<b>292 709,37</b>	<b>76,04</b>
<b>640</b>	<b>Bežné transfery</b>	<b>23 208,34</b>	<b>5 030,00</b>	<b>14 735,40</b>	<b>13 492,58</b>	<b>91,57</b>
5. 1. 1	Hliadková služba	815 460,60	920 301,00	920 301,00	813 929,85	88,44
5. 1. 2	Kamerový systém	11 128,80	13 680,00	13 680,00	12 682,40	92,71
5. 1. 3	Prevenencia kriminality	6 773,96	4 000,00	13 390,00	12 665,90	94,59
5. 2	Odchyt tŕlavých psov	3 017,47	4 142,00	4 142,00	2 820,23	68,09
5. 3	Civilná ochrana	437,65	650,00	650,00	476,12	73,25
5. 4	Požiarina ochrana	13 020,11	18 389,00	22 089,00	16 230,16	73,48
5. 5. 2	Údržba verejného osvetlenia	19 662,64	6 000,00	6 000,00	1 703,14	28,39
5. 5. 3	Prevádzka a revízie verejného osvetlenia	201 897,59	235 000,00	230 500,00	161 434,96	70,04
<b>kapitálové</b>		<b>61 550,11</b>	<b>10 000,00</b>	<b>10 000,00</b>	<b>2 078,40</b>	<b>20,78</b>
<b>710</b>	<b>Obstarávanie kapitálových aktív</b>	<b>61 550,11</b>	<b>10 000,00</b>	<b>10 000,00</b>	<b>2 078,40</b>	<b>20,78</b>
5. 1. 2	Kamerový systém	9 999,72	10 000,00	10 000,00	2 078,40	20,78
5. 4	Požiarina ochrana	2 250,00	0,00	0,00	0,00	0,00
5. 5. 1	Výstavba verejného osvetlenia	49 300,39	0,00	0,00	0,00	0,00

### Z bežných výdavkov:

**Celkové výdavky na bezpečnosť** dosahujú v roku 2021 sumu 1 021 942,76€, čo je menej cca o 49 456,06€ ako v roku 2020. Z hľadiska štruktúry má najväčší podiel na výdavkoch zabezpečovanie verejného poriadku a hliadková činnosť mestskej polície. Druhou významnou zložkou sú výdavky na prevádzkovanie verejného osvetlenia.

V roku 2016 bola mestským zastupiteľstvom schválená nová organizačná štruktúra mestskej polície, pričom sa navýšil personálny stav mestskej polície od januára 2017 na 32 tabuľkových miest. V roku 2020 bol obsadených 29 miest. K 31.12.2021 bol počet obsadených miest 27.

V rámci tovarov a služieb ide o výdavky na telefóny, prevádzku hliadkových vozidiel, či údržbu a obmenu výzbroje a pracovného oblečenia. Zabezpečila sa obnova oblečenia pre policajtov spolu v hodnote 17 396,28 € ( zásahový komplet, svetre, šiltovky, košeľa dlhý rukáv, košeľa krátky rukáv, celoročné nohavice, polokošeľa dlhý rukáv, reflexné bundy – parkovacia služba, taktické vesty s nášivkou pre policajtov vo výkone, služobný oblek pre náčelník a zástupca ).

**Výdavky** na prevádzku **kamerového systému** pozostávajú zo zmluvne zabezpečeného pravidelného servisu a výdavkov na nevyhnutné opravy v prípade výpadku kamier.

V roku 2021 na KS boli využité finančné prostriedky len v rámci údržby a servisu. KS Zumberská realizácia pripojenia do siete KS Pezinok s dátovým úložiskom. Výmena kamery K3-Billa a výmena nefunkčnej kamery KS ZŠ Kupeckého. Výmena hlavného monitora KS a na stálej službe. Rozpočet na rok 2021 na servisné a neservisné opravy KS 13 680 €.

V oblasti prevencie kriminality sa v roku 2021 sa financoval a organizoval branno-športový deň zameraný environmentálne, denný letný tábor pre deti zo sociálne slabších rodín a letný pobytový tábor. V rámci možnosti prebiehali aj prednášky na ZŠ a MŠ. Organizoval sa aj Mikuláš a vianočná kapustnica pre seniorov v ZOS. Tieto podujatia polícia zabezpečovala finančne, materiálne aj technicky.

Dňom 21.5.2012 nadobudlo účinnosť VZN č. 4/2012, ktorým sa mení a dopĺňa VZN č. 1/2003 o niektorých podmienkach držania psov. MsZ sa uznieslo, že Mestská polícia v Pezinku bude vykonávať **odchyt túlavých psov** na území mesta Pezinok a prevádzkovať karanténnu stanicu. Výdavky sú určené na pomocný materiál a údržbu karanténnej stanice, krmivo pre psov (odchytený aj služobných) a veterinárnu starostlivosť. V roku 2021 umiestnila v karanténnej stanici 116 psov, uložené boli pokuty za porušenie VZN 1/2003 o niektorých podmienkach držania psov vo výške 450 €. Za pobyt psov v OaKS a veterinárnu starostlivosť občania zaplatili čiastku 297 €. Z rozpočtu na rok 2021 bolo uhradené krmivo pre psov odchytených aj služobných, veterinárnu starostlivosť a materiálne vybavenie OaKS .

Výdavky na **civilnú obranu** pozostávajú z platieb za elektrinu CO krytov, ktoré mesto udržiava pre prípad krízových situácií. Čerpanie bolo v sume 437,65 €.

**Požiarne ochrana** zahŕňa činnosti na zníženie rizika vzniku požiarov v zmysle zákona o ochrane pred požiarimi. Dodávateľským spôsobom je zabezpečená služba PO a BOZP (Zmluva). Okrem toho sa uhrádzajú výdavky za revízie hasiacich prístrojov, požiarnych vodovodov a hadice. V prípade potreby obnova hasiacich prístrojov, kúpa materiálu a pracovných pomôcok.

V roku 2021 poskytla Dobrovoľná požiarna ochrana SR dotáciu o výške 3 000€ pre Dobrovoľný hasičský zbor obce (na zabezpečenie materiálno-technického vybavenia DHZO, na osobné ochranné prostriedky, odbornú prípravu členov DHZO).

Rozpočtované boli finančné prostriedky na prevádzku, rekonštrukciu a revízie **verejného osvetlenia**, vrátane údržby a realizácie vianočnej výzdoby.

Z **kapitálových výdavkov** bola v roku 2021 v prvku **kamerový systém** uhradená nová klimatizácia serverovne.

## 6. ODPADOVÉ HOSPODÁRSTVO

Kód klasifikácií	Názov klasifikácií	Plnenie rozpočtu 2020	Schválený rozpočet	Úprava rozpočtu	Plnenie rozpočtu 2021	% plnenia
<b>6</b>	<b>Odpadové hospodárstvo</b>	<b>1 268 812,68</b>	<b>1 711 000,00</b>	<b>1 891 958,22</b>	<b>1 476 071,62</b>	<b>78,02</b>
	<b>bežné</b>	<b>1 240 852,68</b>	<b>1 516 000,00</b>	<b>1 691 990,22</b>	<b>1 436 481,63</b>	<b>84,90</b>
<b>630</b>	<b>Tovary a služby</b>	<b>1 240 852,68</b>	<b>1 516 000,00</b>	<b>1 691 990,22</b>	<b>1 436 481,63</b>	<b>84,90</b>
6. 1. 1	Zber, uloženie a likvidácia komunálneho a nebezpečného odpadu	1 240 766,16	1 508 500,00	1 584 490,22	1 435 686,90	90,61
6. 2	Nakladanie s odpadovými vodami	86,52	7 500,00	107 500,00	794,73	0,74
	<b>kapitálové</b>	<b>27 960,00</b>	<b>195 000,00</b>	<b>199 968,00</b>	<b>39 589,99</b>	<b>19,80</b>
<b>710</b>	<b>Obstarávanie kapitálových aktív</b>	<b>27 960,00</b>	<b>195 000,00</b>	<b>199 968,00</b>	<b>39 589,99</b>	<b>19,80</b>
6. 1. 1	Zber, uloženie a likvidácia komunálneho a nebezpečného odpadu	27 960,00	195 000,00	199 968,00	39 589,99	19,80

Na území mesta Pezinok sa z komunálneho odpadu (KO) vytrieduje papier, plasty, sklo, kovy, kompozitné obaly na báze lepenky, biologicky rozložiteľný odpad (jedlé oleje a tuky, biologicky rozložiteľný kuchynský odpad, biologicky rozložiteľný odpad zo záhrad, cintorínov a z verejnej zelene), textil a šatstvo, elektroodpad, batérie a akumulátory, objemný odpad a nebezpečný odpad. Obyvatelia Pezinka odovzdávajú samostatne drobný stavebný odpad, ktorý sa zhodnocuje. Mesto Pezinok na základe zmluvy odovzdáva pneumatiky zo zberného miesta. Cieľom triedenia je vytriediť čo najväčšie množstvo odpadu idúceho na ďalšie spracovanie (napr. zhodnocovanie recykláciou, kompostovaním,.....) a tým znížiť podiel množstva odpadu končiaceho na skládke.

Výdavky na nakladanie s komunálnym odpadom zahŕňajú jeho zber a prepravu z domácností a z firiem, z rekreačných oblastí, z cintorínov, odvoz drobného stavebného odpadu, čistenie kontajnerových stanovišť v meste a v rekreačných oblastiach, dezinfekcia nádob a kontajnerov, prevádzku zberného miesta nebezpečných odpadov, odstraňovanie nezákonne umiestneného odpadu (čiernie skládky) a na zhodnocovanie a zneškodňovanie týchto odpadov. Pre obyvateľov je minimálne 2-krát ročne zabezpečený zber objemného odpadu (matrace, veľkorozmerné plasty atď.), dreveného odpadu (nábytok, dosky atď.) a biologicky rozložiteľného odpadu.

Biologicky rozložiteľný odpad zo zelene sa zhodnocuje prostredníctvom spoločnosti EBA s.r.o a kuchynský odpad sa zhodnocuje prostredníctvom spoločnosti CMT Group s.r.o.

Netriedený zmesový komunálny odpad a objemný odpad sa zneškodňuje na skládke v Rakoviciach na základe zmluvy so spol. Marius Pedersen spol. s r. o. Celková cena pozostáva z ceny za zneškodnenie odpadu za tonu a poplatku obci za skládkovanie (podľa Nariadenia vlády č. 330/2018 Z. z.). Výška poplatku závisí od úrovne triedenia odpadu. Úroveň triedenia v roku 2021 bola 56,54 %, čo predstavuje o cca 6 % viac ako v predchádzajúcom roku. Zákonný poplatok obce je 15 eur za tonu odpadu pre úroveň vytriedenia medzi 50 – 60 % z celkového množstva komunálneho odpadu.

Do 30. 6. 2021 bola cena za tonu nevytriedeného zmesového a objemného odpadu podľa zmluvných podmienok so spol. Skládka odpadov – Dubová s. r. o. bola 55,62 eur vrátane DPH a poplatku obce. Cena od 1. 7. 2021 za nevytriedený zmesový komunálny odpad na skládke je 104,52 eur za tonu odpadu vrátane DPH a poplatku obce. Cena od 1. 7.2021 do 31. 8. 2021 za objemný odpad na skládke s DPH spolu s poplatkom obci bola 231 eur za tonu odpadu. Cena od 1. 9. 2021 za objemný odpad na skládke je 135 eur za tonu odpadu vrátane DPH a poplatku obce.

V roku 2021 bola rozpočtovaná suma 7 500 eur na havárie a opravy, monitoring dažďových vpustí, rozbery odpadových vôd, zneškodňovanie odpadových vôd a na pravidelnú ročnú údržbu kanalizácie Záhradná 1-9. Z tejto položky bola čerpaná suma vo výške 794,73 € na chemický rozbor odpadovej vody z ČOV Grinava a na čistenie dažďových vpustí.

Environmentálny fond, na základe žiadosti o poskytnutie príspevku, poskytol Mestu Pezinok príspevok vo výške 48 663,30 eur a zostatok dotácie z roku 2020 bol vo výške 3 836,92€, ktoré budú použité na odpadové hospodárstvo.

V roku 2021 bolo z príspevkov čerpaných celkovo 2 515,50 € na distribúciu košíkov a sáčkov určených na kuchynský odpad do rodinných domov.

Z **kapitálových výdavkov** bola v roku 2021 spracovaná projektová dokumentácia na projekt „Transformácia odpadového hospodárstva“ v sume 35 589,99€ a projekčné práce na stavbu „Kompostáreň“ Pezinok vo výške 6 000€.

## 7. MIESTNE KOMUNIKÁCIE

Kód klasifikácií	Názov klasifikácií	Plnenie rozpočtu 2020	Schválený rozpočet	Úprava rozpočtu	Plnenie rozpočtu 2021	% plnenia
<b>7</b>	<b>Miestne komunikácie</b>	<b>789 380,47</b>	<b>723 000,00</b>	<b>750 687,00</b>	<b>290 501,82</b>	<b>38,70</b>
	<b>bežné</b>	<b>673 033,38</b>	<b>648 000,00</b>	<b>601 289,00</b>	<b>277 163,62</b>	<b>46,09</b>
<b>630</b>	<b>Tovary a služby</b>	<b>673 033,38</b>	<b>648 000,00</b>	<b>601 289,00</b>	<b>277 163,62</b>	<b>46,09</b>
7. 2. 1	Oprava miestnych komunikácií	532 779,03	473 000,00	440 519,00	125 463,97	28,48
7. 2. 2	Zimná údržba miestnych komunikácií	57 845,64	130 000,00	115 770,00	112 458,45	97,14
7. 3	Čistenie verejných priestranstiev a komunikácií	82 408,71	45 000,00	45 000,00	39 241,20	87,20
	<b>kapitálové</b>	<b>116 347,09</b>	<b>75 000,00</b>	<b>149 398,00</b>	<b>13 338,20</b>	<b>8,93</b>
<b>710</b>	<b>Obstarávanie kapitálových aktív</b>	<b>116 347,09</b>	<b>75 000,00</b>	<b>149 398,00</b>	<b>13 338,20</b>	<b>8,93</b>
7. 1	Výstavba miestnych komunikácií	112 399,09	75 000,00	149 398,00	13 338,20	8,93
7. 3	Čistenie verejných priestranstiev a komunikácií	3 948,00	0,00	0,00	0,00	0,00

V rámci bežných výdavkov - **opravy miestnych komunikácií** sa rozpočtujú finančné prostriedky na bežné opravy, údržbu miestnych komunikácií, chodníkov, odstavňových plôch, lávok, mostov, pre ich zabezpečenie v prevádzky schopnom a technicky vyhovujúcom stave za všetkých poveternostných podmienok pre zvýšenie bezpečnosti dopravnej situácie a bezpečnosti chodcov.

V roku 2021 v sume 3 000 € bolo zrealizované vodorovné dopravné značenie, ktoré ešte chýbalo na vykonaných opravách povrchov parkovísk na L. Novomeského v roku 2020.

Rozpočtované finančné prostriedky sú použité na vykonávanie **zimnej údržby** (ciest, parkovísk, chodníkov a posypového materiálu), ktorú pre mesto zabezpečuje zmluvná firma. Zimná údržba je vykonávaná v pohotovostnom režime v zmysle schváleného plánu zimnej údržby spravidla od 15. novembra do 15. marca. S pomocou techniky zabezpečujú pracovníci zmluvnej firmy zjazdnosť miestnych komunikácií v meste a aj v rekreačných oblastiach Kučičdorská dolina, Leitne, Slnčné údolie, Stupy, ďalej odhrňajú a posypávajú chodníky, v centre mesta zabezpečujú prechody cez cesty, resp. odvážajú sneh. Stanovenie výšky finančných prostriedkov v položke zimná údržba je každoročne iba odhad. Rozsah prác závisí výhradne od počasia, najmä od množstva napadnutého snehu a dĺžky zimy. Čerpanie na zimnú údržbu vrátane posypového materiálu bolo za rok 2021 na úrovni 108 786,76 €. Každý rok sa fakturácia za zimnú údržbu v mesiaci december realizuje až v januári nasledovného roka.

V rámci podprogramu **čistenie verejných priestranstiev a komunikácií** sa rozpočtujú finančné prostriedky na zabezpečenie pravidelného čistenia verejných priestranstiev a miestnych komunikácií. Súčasťou siete miestnych komunikácií sú aj chodníky a parkoviská. Okrem ručného zametania chodníkov a

verejných priestranstiev a strojového zemetania ciest je v meste vybudovaná sieť uličných košov, ktoré sa vysypajú podľa dohodnutého harmonogramu.

Z **kapitálových výdavkov** boli v roku 2021 realizované akcie: úprava PD križovatky Komenského-Bratislavská-Drevárska a geodetické zameranie inž. siete ZSE v celkovej výške 3 550,-€, ďalej bol spracovaný hydrogeologický prieskum pre úpravu križovatky Komenského – Bratislavská – Drevárska vo výške 592,-€, inžinierskogeologického prieskumu pre severnú časť mestského dopravného okruhu vo výške 1 430,20€, Riešenie protipožiarnej bezpečnosti a rozdelenie výkazu výmer pre realizačný projekt „Dočasná úprava dopravného režimu na Krížnej ulici,, vo výške 1 368,- € a „Kapacitné posúdenie súčasného stavu pozemných komunikácií v Pezinku“ vo výške 6 398,-€.

V roku 2021 neboli fakturované práce za realizáciu dočasnej úpravy dopravného režimu na Krížnej ulici, fakturácia bude v roku 2022.

## 8. DOPRAVA

Kód klasifikácií	Názov klasifikácií	Plnenie rozpočtu 2020	Schválený rozpočet	Úprava rozpočtu	Plnenie rozpočtu 2021	% plnenia
<b>8</b>	<b>Doprava</b>	<b>0,00</b>	<b>0,00</b>	<b>4 950,00</b>	<b>4 950,00</b>	<b>100,00</b>
	bežné	0,00	0,00	4 950,00	4 950,00	100,00
<b>630</b>	<b>Tovary a služby</b>	<b>0,00</b>	<b>0,00</b>	<b>4 950,00</b>	<b>4 950,00</b>	<b>100,00</b>
8.2	MHD	0,00	0,00	4 950,00	4 950,00	100,00

V Bratislavskom samosprávnom kraji sa od polovice novembra zmenil autobusový dopravca- Arriva, ktorý nedokázal zabezpečiť spoje mestskej hromadnej dopravy v Pezinku. Z tohto dôvodu bola 12.11.2021 uzatvorená zmluva so Slovak Lines. Doprava medzi železničnou stanicou a Pinelovou nemocnicou cez sídlisko Sever a mestskú časť Cajla bola plynule zachovaná.

## 9. VZDELÁVANIE

Kód klasifikácií	Názov klasifikácií	Plnenie rozpočtu 2020	Schválený rozpočet	Úprava rozpočtu	Plnenie rozpočtu 2021	% plnenia
<b>9</b>	<b>Vzdelávanie</b>	<b>1 042 044,36</b>	<b>860 165,00</b>	<b>1 026 404,11</b>	<b>665 100,08</b>	<b>64,80</b>
	bežné	340 724,15	855 165,00	768 791,11	577 853,53	75,16
<b>610</b>	<b>Mzdy, platy, služobné príjmy a ostatné osobné vyrovnania</b>	<b>31 170,80</b>	<b>35 193,00</b>	<b>136 629,58</b>	<b>135 682,86</b>	<b>99,31</b>
<b>620</b>	<b>Poistné a príspevok do poisťovní</b>	<b>11 170,40</b>	<b>14 920,00</b>	<b>17 430,32</b>	<b>15 752,05</b>	<b>90,37</b>
<b>630</b>	<b>Tovary a služby</b>	<b>212 764,77</b>	<b>226 534,00</b>	<b>353 649,73</b>	<b>312 495,53</b>	<b>88,36</b>
<b>640</b>	<b>Bežné transfery</b>	<b>85 618,18</b>	<b>578 518,00</b>	<b>261 081,48</b>	<b>113 923,09</b>	<b>43,64</b>
9.1.1	Materské školy	88 908,79	181 513,00	113 643,00	94 453,91	83,11
9.1.2	Školské jedálne pri MŠ	28 760,60	36 150,00	66 809,00	63 303,31	94,75
9.2.1	Základné školy	138 703,77	565 526,00	250 032,20	93 449,15	37,37
9.2.2	Školské jedálne pri ZŠ	38 961,60	0,00	165 347,00	165 346,80	100,00
9.3.2	Centrum voľného času	0,00	5 000,00	6 980,00	6 973,60	99,91
9.4	Základná umelecká škola	0,00	5 000,00	94 560,00	91 749,28	97,03
9.5	Akadémia tretieho veku	1 184,38	6 878,00	9 133,00	1 236,57	13,54
9.6	Školský úrad	44 205,01	55 098,00	62 286,91	61 340,91	98,48
	<b>kapitálové</b>	<b>701 320,21</b>	<b>5 000,00</b>	<b>257 613,00</b>	<b>87 246,55</b>	<b>33,87</b>
<b>710</b>	<b>Obstarávanie kapitálových aktív</b>	<b>701 320,21</b>	<b>5 000,00</b>	<b>257 613,00</b>	<b>87 246,55</b>	<b>33,87</b>
9.1.1	Materské školy	33 180,00	0,00	227 026,00	61 184,22	26,95
9.2.1	Základné školy	659 271,25	5 000,00	14 587,00	10 090,33	69,17
9.2.2	Školské jedálne pri ZŠ	6 768,96	0,00	16 000,00	15 972,00	99,83
9.3.2	Centrum voľného času	2 100,00	0,00	0,00	0,00	0,00

Od 1.1.2014 majú všetky MŠ, ZŠ, ZUŠ, CVČ právnu subjektivitu, preto si vedú svoje účtovníctvo a rozpočtovníctvo samostatne. Cieľom programu je podporiť efektívne vzdelávanie v školách a školských

zariadeniach v zriaďovateľskej pôsobnosti Mesta Pezinok. Rozpočtujú sa tu bežné výdavky na údržbu, obnovu a rekonštrukciu školských budov a zariadení.

Mesto zasiela finančné prostriedky mestom zriadeným **materským školám** formou finančného transferu, o ktorom účtujú jednotlivé rozpočtové organizácie (viď časť výdavky školstva).

V roku 2021 boli v rámci bežných výdavkov zrealizované opravy a údržba budov a priestorov Materských škôl v celkovej výške 35 759,19 €:

- MŠ Svätoplukova - oprava terás, doinštalovanie bleskozvodného zariadenia na streche
- MŠ Záhradná - úprava interiéru 2 tried, špárovanie dlažby, úprava soklíkov, výmena žalúzií
- MŠ Bystrická - odstránenie havarijného stavu kanalizačného potrubia, montáž regulátora tlaku vody, oprava časti vykurovacieho systému
- MŠ Orešie - oprava stropu v kuchyni, výmena tlakovej nádoby, úprava káblových rozvodov k inštalácii odsávača pár (MŠ Orešie)
- MŠ Za hradbami - oprava prasklín chodníkov, oprava stropu a stien po zatečení, maľovaných 2 kuchynských priestorov
- MŠ Vajanského - oprava poškodenej strešnej krytiny, napojenie oplechovania

V rámci bežných výdavkov boli čerpané finančné prostriedky vo výške 13 890,90 € na vybavenie kuchýň v MŠ:

- MŠ Za hradbami – nerezový drez 2 ks, pracovný stôl, závesná nerezová skrinka, odsávač pár nad konvektomat
- MŠ Bystrická – nerezový drez 2 ks, pracovný stôl, závesná nerezová skrinka
- MŠ Záhradná – univerzálny robot, mlynček na mäso
- MŠ Orešie – odsávač pár nad konvektomat
- MŠ Svätoplukova – nerezový stôl, príborník

ŠJ ZŠ v celkovej výške 24 349,30 €:

- ZŠ Na bielenisku - výmena podlahy v kuchyni + dvere, úprava elektroinštalácie + vypínača k umývačke

Pre **súkromné základné školy** bola rozpočtovaná dotácia obce pre súkromné ZŠ v sume 62 733 €. Ide o ZŠ Školička (bývalý Harmanček), ktorá je v sieti škôl a školských zariadení od 1. 9. 2019 a ZŠ Jolly HOMESCHOOL, ktorá je v sieti škôl a školských zariadení od 1. 9. 2020. Čerpanie dotácie bolo na úrovni 57 263 €.

Oprava a údržba základných škôl v celkovej výške 22 432,95 €:

- ZŠ Kupeckého - oprava vonkajších parapetov, výmena regulátorov plynu, výmena časti kanalizačného potrubia, výmena podlahovej krytiny na chodbe pred telocvičňou, výmena prasknutého skla na okne
- ZŠ Fándlyho - oprava lapača tukov v kuchyni, výmena regulátorov plynu, výmena 3 prasknutých radiátorov
- ZŠ Na bielenisku - oprava zatekajúcej strechy (poškodený prestup rúr vzduchotechniky)
- ZŠ Orešie - výmena regulátorov plynu, oprava prasknutého bojlera

V CVČ vo výške 6 973,60 € došlo k výmene 9 ks okien a časti poškodeného žľabu vrátane prečistenie dažďových rýn.

V programe 9.4. boli čerpané finančné prostriedky EÚ z Európskeho sociálneho fondu na podpora udržania zamestnanosti ZUŠ vo výške 91 540€.

ZUŠ vo výške 210,00 € sa realizovala údržba kanalizačného potrubia.

Akadémia tretieho veku (ATV) v Pezinku zabezpečuje vzdelávanie seniorov frekventantov, poskytuje kvalifikované prednášky od odborných lektorov a spolupracuje so školami, vzdelávacími inštitúciami, Univerzitami tretieho veku, Štátnym inštitútom odborného vzdelávania a Asociáciou inštitúcií vzdelávania dospelých. Výdavky na **Akadémiu tretieho veku** sa v porovnaní so schváleným rozpočtom nezmenili, čerpanie závisí od potreby kontrahovať lektorov na dohody o vykonaní práce. Na jeseň roku 2021 bol ukončený prerušený akademický rok 2019/2020, ktorý bol prerušený z dôvodu COVID - 19. V súčasnosti sa rozbieha nový akademický rok 2022/2023.



**Školský úrad** zabezpečuje prenesený výkon štátnej správy na úseku školstva, poskytuje odbornú a poradenskú činnosť školám, kontroluje dodržiavanie legislatívy, pripravuje podklady vo veciach zaraďovania, zriaďovania, vyradovania a zmien v sieti škôl a školských zariadení, zabezpečuje ďalšie vzdelávanie pedagogických pracovníkov. V roku 2021 bola mestu zaslaná dotácia na činnosť školského úradu z Ministerstva vnútra SR vo výške 36 106 €.

V rámci kapitálových výdavkov MŠ bola zrealizovaná projektová dokumentácia rekonštrukcia havarijného stavu -MŠ Bystrická - na rekonštrukciu kúrenia a kotelne, ZŠ Orešie bolo vyplatené zádržné z r. 2020 na rekonštrukciu telocvične. Investovalo sa aj do školských jedální na Fándlyho, Kupeckého a v rámci grantu „Zlepšenie vybavenia školskej jedálne poskytujúcej stravovanie žiakom základných a stredných škôl“ sa realizoval nákup spotrebičov a vybavenia do kuchyne ZŠ Na bielenisku.

## 10.ŠPORT

Kód klasifikácií	Názov klasifikácií	Plnenie rozpočtu 2020	Schválený rozpočet	Úprava rozpočtu	Plnenie rozpočtu 2021	% plnenia
<b>10</b>	<b>Šport</b>	<b>688 495,56</b>	<b>775 188,00</b>	<b>1 005 365,77</b>	<b>1 001 120,44</b>	<b>99,58</b>
	<b>bežné</b>	<b>623 901,28</b>	<b>775 188,00</b>	<b>777 362,00</b>	<b>773 116,67</b>	<b>99,45</b>
<b>630</b>	<b>Tovary a služby</b>	<b>40 837,52</b>	<b>60 000,00</b>	<b>60 800,00</b>	<b>57 558,91</b>	<b>94,67</b>
<b>640</b>	<b>Bežné transfery</b>	<b>583 063,76</b>	<b>715 188,00</b>	<b>716 562,00</b>	<b>715 557,76</b>	<b>99,86</b>
10. 1	Grantový systém na podporu športu	78 189,76	201 940,00	203 314,00	202 309,76	99,51
10. 2	Športoviská	545 711,52	573 248,00	574 048,00	570 806,91	99,44
10. 2. 1	Mestský podnik služieb	504 874,00	513 248,00	513 248,00	513 248,00	100,00
10. 2. 2	Športoviská	40 837,52	60 000,00	60 800,00	57 558,91	94,67
	<b>kapitálové</b>	<b>64 594,28</b>	<b>0,00</b>	<b>228 003,77</b>	<b>228 003,77</b>	<b>100,00</b>
<b>710</b>	<b>Obstarávanie kapitálových aktív</b>	<b>64 594,28</b>	<b>0,00</b>	<b>228 003,77</b>	<b>228 003,77</b>	<b>100,00</b>
10. 2. 2	Športoviská	64 594,28	0,00	228 003,77	228 003,77	100,00

Mesto Pezinok podporuje organizovanú športovú činnosť mládeže, klubov, tradičné príležitostné športové podujatia a podujatia orientované na „šport pre všetkých“ – na široko občiansky zastúpené športovanie. Jednou z foriem podpory rozvoja športu a športových aktivít je formou **dotácie**. O poskytnutí dotácií na základe podaných žiadostí rozhoduje Mestské zastupiteľstvo uznesením na základe odporúčania Komisie športu. Na rok 2021 bola rozpočtovaná suma na dotácie na šport vo výške 200 640€ (čerpanie vid' v časti Prehľad o poskytnutých dotáciách podľa jednotlivých príjemcov).

Na území mesta sú tri futbalové štadióny na Komenského ulici, Myslenickej ulici , Cajlanskej ulici a multifunkčné ihrisko na Kupeckého ulici (pri ZŠ Kupeckého). Multifunkčné ihrisko na Kupeckého ul. je v správe ZŠ Kupeckého. Na futbalovom štadióne na Komenského ul. a Cajlanskej ulici je tréningové ihrisko s umelým trávnikom. Mesto má krytú plaváreň na Komenského ul. a letné kúpalisko na sídlisku SEVER .

**Mestský podnik služieb** je príspevkovou organizáciou Mesta Pezinok. Od Mesta dostáva príspevok vo forme transferu. Na rok 2021 bol MPS poskytnutý príspevok vo výške 513 248 €. V príspevku je zahrnutá správa Zámockého parku, správa areálu Kameňolomu pod Pezinskou Babou, správa športového areálu na Komenského ulici, plavárne a kúpaliska, výmenníkových staníc a od 1.1.2017 aj správa cintorínov v Pezinku, na Cajle a v Grinave.

V kapitálových výdavkoch je v programe športoviská úhrada istiny za súdny spor V.M. vo výške 228 003,77€.

## 11.KULTÚRA

Kód klasifikácií	Názov klasifikácií	Plnenie rozpočtu 2020	Schválený rozpočet	Úprava rozpočtu	Plnenie rozpočtu 2021	% plnenia
<b>11</b>	<b>Kultúra</b>	<b>388 472,99</b>	<b>464 455,00</b>	<b>449 455,00</b>	<b>432 335,26</b>	<b>96,19</b>
	<b>bežné</b>	<b>383 972,99</b>	<b>440 955,00</b>	<b>440 955,00</b>	<b>432 335,26</b>	<b>98,05</b>
<b>630</b>	<b>Tovary a služby</b>	<b>652,99</b>	<b>5 500,00</b>	<b>5 500,00</b>	<b>550,86</b>	<b>10,02</b>



<b>640</b>	<b>Bežné transfery</b>	<b>383 320,00</b>	<b>435 455,00</b>	<b>435 455,00</b>	<b>431 784,40</b>	<b>99,16</b>
11. 1	Kultúrna infraštruktúra	372 170,00	385 975,00	385 975,00	385 975,00	100,00
11. 1. 1	Kultúrny dom	280 000,00	290 000,00	290 000,00	290 000,00	100,00
11. 1. 2	Mestské múzeum	92 170,00	95 975,00	95 975,00	95 975,00	100,00
11. 2	Mestské kultúrne akcie	652,99	1 500,00	1 500,00	550,86	36,72
11. 3	Starostlivosť o kultúrne pamiatky	0,00	4 000,00	4 000,00	0,00	0,00
11. 4	Grantový systém na podporu kultúry v meste	11 150,00	49 480,00	49 480,00	45 809,40	92,58
<b>kapitálové</b>		<b>4 500,00</b>	<b>23 500,00</b>	<b>8 500,00</b>	<b>0,00</b>	<b>0,00</b>
<b>710</b>	<b>Obstarávanie kapitálových aktív</b>	<b>4 500,00</b>	<b>23 500,00</b>	<b>8 500,00</b>	<b>0,00</b>	<b>0,00</b>
11. 3	Starostlivosť o kultúrne pamiatky	4 500,00	23 500,00	8 500,00	0,00	0,00

Rozpočtované finančné prostriedky na kultúru sú určené na honoráre účinkujúcich, požičovne distribútorom filmov, služby, ozvučenie podujatí, propagácia podujatí.

**Pezinské kultúrne centrum (PKC)** je príspevkovou organizáciou Mesta. Od Mesta dostáva príspevok vo forme transferu. Na rok 2021 bol pre PKC poskytnutý príspevok vo výške 290 000€. Od roku 2020 je príspevok na Vinobranie vyňatý zo samotného príspevku pre PKC, nakoľko ide o samostatnú položku, ktorú nevyhnutne nemusí realizovať PKC, vzhľadom na pandemické opatrenia nebol v roku 2021 rozpočtovaný.

**Mestské múzeum** je príspevkovou organizáciou Mesta. Hospodári na základe vlastných nákladov a výnosov. Od Mesta dostáva príspevok vo forme transferu. Z rozpočtu sa financujú mzdy, odvody zamestnancov a brigádnikov Mestského múzea, režijné náklady, príprava a realizácia výstav, propagácia a publikačná činnosť, nákup zbierkových predmetov. Na rok 2021 bol Mestskému múzeu poskytnutý príspevok vo výške 95 975 €.

Cieľom **mestských kultúrnych akcií** (mimo Vinobrania) je informovať o významných štátnych a iných sviatkoch ako napr. ( 1.1.Nový rok, 1.4. Oslobodenie Pezinka, 8.5. Deň víťazstva nad fašizmom, 14.6. získanie práv slobodného kráľovského mesta 26.7. sv. Anna a spomienka na obeť 1. svetovej vojny) a pripomenúť ich občanom a taktiež uchovávať vedomie o osobnostiach, ktoré v Pezinku pôsobili, prežili časť svojho života, narodili sa alebo tu zomreli a sú pochovaní na pezinskom cintoríne. Finančné prostriedky boli rozpočtované na súťaž „Kupeckého svet“ a mestské ocenenia.

**Starostlivosť o kultúrne pamiatky** zahŕňa najmä starostlivosť o mestské hradby, v roku 2021 bez čerpania.

Mesto rozpočtuje **finančné prostriedky na podporu kultúrnych festivalov a podujatí**, na aktivity tradičných kultúrnych spolkov uchovávajúcich tradície mesta, na významné literárne, výtvarné, hudobné a tanečné projekty, na kultúrne podujatia občianskych združení, súborov, či jednotlivcov. O poskytnutí dotácie žiadateľom rozhoduje Mestské zastupiteľstvo uznesením na základe odporúčania Komisie kultúry. Na rok 2021 bola na dotácie na kultúru rozpočtovaná suma 49 480,00€ (čerpanie vid' v časti Prehľad o poskytnutých dotáciách podľa jednotlivých príjemcov).

## 12.PROSTREDIE PRE ŽIVOT

Kód klasifikácií	Názov klasifikácií	Plnenie rozpočtu 2020	Schválený rozpočet	Úprava rozpočtu	Plnenie rozpočtu 2021	% plnenia
<b>12</b>	<b>Prostredie pre život</b>	<b>468 106,32</b>	<b>1 315 802,00</b>	<b>1 236 503,00</b>	<b>578 987,33</b>	<b>46,82</b>
<b>bežné</b>		<b>437 161,68</b>	<b>455 802,00</b>	<b>505 902,00</b>	<b>380 028,50</b>	<b>75,12</b>
<b>630</b>	<b>Tovary a služby</b>	<b>437 161,68</b>	<b>440 802,00</b>	<b>505 902,00</b>	<b>380 028,50</b>	<b>75,12</b>
<b>640</b>	<b>Bežné transfery</b>	<b>0,00</b>	<b>15 000,00</b>	<b>0,00</b>	<b>0,00</b>	<b>0,00</b>
12. 1	Mestská zeleň	365 808,69	379 252,00	420 802,00	345 573,92	82,12
12. 2. 2	Údržba ihrísk	67 150,61	56 000,00	77 550,00	30 505,12	39,34
12. 4	Cintorínske služby	3 118,31	4 550,00	4 550,00	2 986,04	65,63
12. 5	Služby pre majiteľov psov	1 084,07	1 000,00	3 000,00	963,42	32,11
12. 8	Lesy	0,00	15 000,00	0,00	0,00	0,00
<b>kapitálové</b>		<b>30 944,64</b>	<b>860 000,00</b>	<b>730 601,00</b>	<b>198 958,83</b>	<b>27,23</b>
<b>710</b>	<b>Obstarávanie kapitálových aktív</b>	<b>30 944,64</b>	<b>860 000,00</b>	<b>730 601,00</b>	<b>198 958,83</b>	<b>27,23</b>
12. 1	Mestská zeleň	2 853,60	10 000,00	10 000,00	0,00	0,00

12. 2. 1	Výstavba ihrísk	28 091,04	250 000,00	208 601,00	196 502,83	94,20
12. 3	Sceľovanie pozemkov	0,00	600 000,00	500 000,00	0,00	0,00
12. 4	Cintorínske služby	0,00	0,00	12 000,00	2 456,00	20,47

### Bežné výdavky:

V rámci **mestskej zelene** sa rozpočtujú finančné prostriedky v sume 345 573,92€, ktoré sa používajú na kosenie mestských trávnikov, kosenie bylenných porastov, výsadbu drevín a ich ošetrovanie, polievanie verejnej zelene, odstraňovanie havarijných situácií v zeleni po silných vetroch, atď. V rámci toho boli už zahrnuté výdavky na orezy a výrubu drevín v Zámockom parku, v centre. Zároveň sa uskutočnila náhradná výsadba stromov stanovená výrubovým rozhodnutím orgánu ochrany prírody a pasportizácia/inventarizácia drevín prevažne v uzavretých areáloch škôl, škôlok, amfiteátra a ďalších lokalít.

Na **údržbu detských ihrísk** sú finančné prostriedky priebežne využívané na obnovenia náteru na herných prvkoch, zabezpečuje sa čistota pieskovísk v zmysle Vyhlášky ministerstva zdravotníctva SR o hygienických požiadavkách na pieskoviská.

Pezinok má tri domy smútku na pohrebiskách v Pezinku, na Cajle a v Grinave. **Správu mestských cintorínov** od 1.1.2017 vykonáva Mestský podnik služieb, p. o. Úhradu energií, bežnú údržbu a drobné opravy na cintorínoch a domoch smútku financuje mesto zo svojho rozpočtu. Na rok 2021 bola rozpočtovaná suma na energiu a spotrebu vody na cintorínoch v sume 4 550 €, čerpanie bolo vo výške 2 986,04€.

V rámci **revitalizácie Vinohradníctva** sa zvyknú rozpočtovať výdavky na úpravu svahov odvodňovacích kanálov, odstránenie náletových drevín a krovitého porastu pre obnovenie ich funkčnosti. Pre rok 2021 sa takéto výdavky nerozpočtovali.

V **kapitálových výdavkoch** bolo čerpanie 196 502,83€ na revitalizáciu ihriska Za hradbami (Aktívny park, pokračovanie realizácia z roku 2020) a boli zrealizované prípravné a prieskumné práce pre vybudovanie parkoviska a vstupu k cintorínu na Seneckej ul.

## 13.SOCIÁLNA STAROSTLIVOSŤ

Kód klasifikácií	Názov klasifikácií	Plnenie rozpočtu 2020	Schválený rozpočet	Úprava rozpočtu	Plnenie rozpočtu 2021	% plnenia
<b>13</b>	<b>Sociálna starostlivosť</b>	<b>847 760,34</b>	<b>1 087 007,00</b>	<b>1 442 186,25</b>	<b>1 215 405,96</b>	<b>84,28</b>
<b>bežné</b>		<b>847 760,34</b>	<b>1 087 007,00</b>	<b>1 442 186,25</b>	<b>1 215 405,96</b>	<b>84,28</b>
<b>610</b>	<b>Mzdy, platy, služobné príjmy a ostatné osobné vyrovnania</b>	<b>452 636,27</b>	<b>523 440,00</b>	<b>619 784,57</b>	<b>534 329,56</b>	<b>86,21</b>
<b>620</b>	<b>Poistné a príspevok do poisťovní</b>	<b>154 732,48</b>	<b>186 604,00</b>	<b>240 520,66</b>	<b>200 378,47</b>	<b>83,31</b>
<b>630</b>	<b>Tovary a služby</b>	<b>229 524,36</b>	<b>291 561,00</b>	<b>519 797,26</b>	<b>437 351,37</b>	<b>84,14</b>
<b>640</b>	<b>Bežné transfery</b>	<b>10 867,23</b>	<b>85 402,00</b>	<b>62 083,76</b>	<b>43 346,56</b>	<b>69,82</b>
13. 1	Zariadenie opatrovateľskej služby	329 176,69	369 887,00	428 787,98	378 920,02	88,37
13. 2	Terénna opatrovateľská služba	226 922,59	332 175,00	327 929,36	265 895,31	81,08
13. 3	Denné centrá	9 591,85	23 897,00	39 567,00	30 584,30	77,30
13. 4	Jedáleň pre dôchodcov a zdravotne postihnutých	51 828,44	112 037,00	111 690,66	81 671,18	73,12
13. 5	Podpora rómskych rodín	1 743,16	4 300,00	4 930,00	2 229,49	45,22
13. 6	Dávky sociálnej pomoci	1 909,83	2 000,00	6 684,25	4 684,06	70,08
13. 7	Grantový systém pre podporu sociálne a zdravotne znevýhodnených občanov mesta	6 432,99	26 080,00	26 080,00	19 791,00	75,89
13. 8	Nocľaháreň	95 698,41	108 646,00	129 961,00	88 256,58	67,91
13. 9	Verejnoprospešné práce	3 507,52	2 100,00	2 100,00	0,00	0,00
13.10	Sociálne zariadenie pre občanov	33 710,59	54 800,00	14 731,00	2 745,80	18,64
13.11	Prepravná služba	8 847,97	16 307,00	16 307,00	8 601,02	52,74
13.12	Práčovňa	10 410,11	11 778,00	11 678,00	10 287,20	88,09
13.14	COVID-19	67 980,19	23 000,00	321 740,00	321 740,00	100,00

Okrem toho, že Mesto Pezinok je zriaďovateľom a poskytovateľom rôznych druhov sociálnych služieb (pobytových, terénnych, ambulantných) zabezpečuje aj sociálne poradenstvo a sociálnu posudkovú činnosť na účely vydania rozhodnutia odkázanosti na pomoc inej fyzickej osoby, v ktorých občania žiadali o posúdenie odkázanosti na viaceré druhy sociálnych služieb, ktoré sú v pôsobnosti obce – mesta.

Podľa § 80 zákona č. 448/2008 Z. z. o sociálnych službách, je obec správnym orgánom v konaniach o odkázanosti na sociálnu službu v Zariadení pre seniorov (ZPS), v Zariadení opatrovateľskej služby (ZOS), v dennom stacionári (DS) a o odkázanosti na opatrovateľskú službu (OS). To znamená, že obec vykonáva sociálnu posudkovú činnosť na účely vydania posudku o odkázanosti na sociálnu službu a rozhodnutia o odkázanosti na sociálnu službu pre žiadateľov, občanov s trvalým pobytom v meste Pezinok.

V roku 2021 Mesto Pezinok zabezpečilo posúdenie odkázanosti na sociálnu službu pre 76 seniorov, ktorým bolo celkovo vydaných 182 rozhodnutí o odkázanosti na sociálnu službu. Najväčší záujem seniori a ich rodinní príslušníci prejavili o vyhotovenie rozhodnutia o odkázanosti na sociálnu službu v Zariadení pre seniorov – 70 rozhodnutí, o odkázanosti na sociálnu službu v Zariadení opatrovateľskej služby - 64 rozhodnutí a 48 rozhodnutí bolo vydaných pre odkázanosť na Opatrovateľskú službu v domácnosti seniora.

Mesto Pezinok v zmysle § 9 ods. 8 zákona č. 448/2008 Z. z. o sociálnych službách je ako poskytovateľ sociálnej služby povinné plniť podmienky kvality poskytovanej sociálnej služby podľa prílohy č. 2 písm. A. Sociálne služby mesta Pezinok sú implementované na základe Príručky implementácie kvality Centrum a Príručiek pre jednotlivé sociálne služby (ZOS – Zariadenie opatrovateľskej služby, OS – Opatrovateľská služba, NOC – Nocľaháreň, DC – Denné centrum). Manažér kvality sociálnych služieb spravuje riadenú dokumentáciu týkajúcu sa podmienok kvality, vykonáva interné audity sociálnych služieb a komunikuje s externým audítorom.

Na kapacitu ZOS, t. j. 18 klientov, bola na rok 2021 poskytnutá dotácia z MPSVaR v sume 116 928,00 € €. Dotáciu je možné čerpať len na mzdy a odvody. Dotáciu sme vyčerpali v plnej výške.

V ZOS pracuje 1 zdravotná sestra, 8 opatrovateliek na smeny, 1 opatrovatelka na 8 hodín v pracovných dňoch, 0,25 vedúci, 0,25 hospodárka, 1 upratovačka, 1 sociálny pracovník, 1 inštruktor sociálnej rehabilitácie.

Do ZOS bolo v roku 2021 prijatých 15 klientov, 3 prešli do iného zariadenia sociálnych služieb (ŠZ), 2 sa vrátili do domáceho prostredia, 6 klienti zomreli. V letných mesiacoch boli poskytnuté 4 odľahčovacie služby pre klientov mesta Pezinok.

Celodenné stravovanie v ZOS zabezpečuje dodávateľským spôsobom HOOTS, s .r. o., ktorá podľa zákona č. 448/2008 zabezpečuje v zariadení s celoročnou pobytovou sociálnou službou celodenné stravovanie, a to: raňajky, obed, večeru a dve ďalšie jedlá, pri diétnom stravovaní tri ďalšie jedlá.

V roku 2021 sa poskytovala sociálna služba – opatrovateľská služba v domácnosti v priemere mesačne 37 klientom, nových služieb bolo zahájených 12 a ukončené boli 3 zmluvy o poskytovaní OS z dôvodu umiestnenia v zariadení sociálnych služieb. Vyradených žiadostí z evidencie doručených žiadostí o zabezpečenie sociálnej služby bolo v počte 15 (z dôvodu odmietnutia, úmrtia). Službu poskytoval personál v počte 20 opatrovateliek, 1 sociálna pracovníčka, 0,20 hospodárka a 0,20 vedúca zariadení sociálnych služieb.

Personálu boli poskytnuté vitamíny, ochranné pracovné prostriedky, vrátane ochranných a regeneračných krémov. Počas roka boli vykonávané kontroly dodržiavania pracovného času u opatrovaných našimi zamestnankyňami a bola zisťovaná spokojnosť klientov formou osobných návštev v domácnostiach. Všetky návrhy na zlepšenie boli komunikované s opatrovatelkami a vytvorené podmienky na ich implementáciu. Priemerný vek klientov, ktorým sa poskytovala opatrovateľská služba v roku 2021 bol 83 rokov.

Na podporu opatrovateľskej služby mesta Pezinok bol podporený projekt MPSVaR SR vo výške 139 201,92 €. Celková dĺžka projektu je 26 mesiacov - začiatok júl 2019, ukončenie august 2021. Z dôvodu epidémie COVID bol projekt pozastavený od 1.4. do 30.11.2020. Ukončenie projektu sa tak posunulo na apríl 2022.

V Jedálni na Hrnčiarskej ul. 44 sa poskytuje stravovanie pre občanov s trvalým pobytom v meste Pezinok. Jedáleň zabezpečuje výdaj stravy seniorom, ktorí prichádzali do zariadenia na obed počas pracovných dní v čase od 11,30 hod, do 12,30 hod. a zároveň si mohli posediť v príjemnom prostredí. Mesto Pezinok

zabezpečovalo roku 2021 stravovanie prostredníctvom zmluvných dodávateľov a to zo Firma Matej Halan a z reštaurácie Grinrock.

Mesto Pezinok dopláca na stravu pre seniorov v zmysle platného VZN č. 7/2019 o úhradách za sociálne služby a záujmovo – vzdelávacie aktivity pre seniorov, zriadené a poskytované v zriaďovateľskej pôsobnosti Mesta Pezinok.

V roku 2021 Mesto Pezinok poskytovalo stravovanie celkovo pre 210 stravníkov, pričom vydalo 93 nových oznámení na stravovanie.

Pre Jedáleň na Hrnčiarskej ul. 44 sa zabezpečovalo stravovanie dodávateľským spôsobom firma Matej Halan. Práčovňa -táto sociálna služba sa poskytuje ambulantnou formou. To znamená, že klient si prinesie bielizeň, ktorú potrebuje vyprať a ožehliť a sám si pre ňu zasa príde. Naša zamestnankyňa mu vypratú, ožehlenú bielizeň vydá. V roku 2021 túto službu využilo 43 klientov.

V roku 2021 bolo zabezpečených pre seniorov v našom meste celkom 19559 obedov, z toho v Jedálni na Hrnčiarskej ulici bolo vydaných celkovo 2555 obedov.

Priemerný vek stravníkov je 70,2 rokov. Rozvoz – donášku stravy do Jedálne na Hrnčiarskej ul. 44 zabezpečuje vodič osobným motorovým vozidlom Citroen nemo z MPS Pezinok, p. o. a spolujazdec - opatrovatelka. Výdaj stravy zabezpečuje zamestnankyňa Mesta, ktorá spĺňa kvalifikačné predpoklady s platným osvedčením.

V priebehu roka 2021 sa ubytovalo v nocľahárni 25 ľudí bez domova. Priemerná obsadenosť nocľahárne za rok 2021 bola 79 %. Najnižšia obsadenosť bola v mesiacoch jún – september, najvyššia október, november. Vyše 70 percent klientov sú ubytovaní v nocľahárni dlhodobo. Podmienka na ubytovanie je: potvrdenie od lekára, evidenčný list z MÚ, pravidelné testovanie/očkovanie. Do nocľahárne nie sú vpustení klienti, ktorí v daný deň prídu pod vplyvom návykových látok.

Mesto Pezinok má zriadené 4 denné centrá: Denné centrum Kollárova 1, Denné centrum Hrnčiarska 44, Denné centrum Orešie a Denné centrum Cajlanská 95. V dennom centre sa poskytuje najmä sociálne poradenstvo a zabezpečuje sa záujmová činnosť. Za činnosť denného centra zodpovedá koordinátor denného centra.

Z dôvodu COVID pandémie bola prevádzka denných centier počas roka 2021 obmedzená.

V rámci sociálnych zariadení pre seniorov sa rozpočtujú náklady na poskytovanie príspevku neverejným poskytovateľom služieb. V roku 2021 neboli realizované žiadne výdavky.

V rámci bežných výdavkov boli čerpané rozpočtové prostriedky na opravu a údržbu objektov nasledovne:

Nocľaháreň vo výške 2 685,38 €:

- maľovanie interiéru, okenných rámov, dverí
- výmena vykurovacieho telesa v kúpeľni
- čistenie a oprava strešných rýn

ZOS vo výške 26 727,02 €:

- oprava strechy, vonkajšie spevnené plochy

## 14.BÝVANIE

Kód klasifikácií	Názov klasifikácií	Plnenie rozpočtu 2020	Schválený rozpočet	Úprava rozpočtu	Plnenie rozpočtu 2021	% plnenia
14	Bývanie	21 473,79	27 001,00	28 400,02	28 055,41	98,79
bežné		21 473,79	27 001,00	28 400,02	28 055,41	98,79
610	Mzdy, platy, služobné príjmy a ostatné osobné vyrovnania	14 265,14	18 200,00	18 290,12	18 290,12	100,00
620	Poistné a príspevok do poisťovní	4 985,22	6 361,00	6 398,99	6 398,99	100,00
630	Tovary a služby	1 978,49	2 340,00	3 154,91	2 910,30	92,25
640	Bežné transfery	244,94	100,00	556,00	456,00	82,01

14. 1	Správa nájomných bytov	750,00	800,00	1 607,02	1 557,02	96,89
14. 2	Štátny fond rozvoja bývania	20 723,79	26 201,00	26 793,00	26 498,39	98,90

Mesto Pezinok má 96 mestských nájomných bytov. **95 bytových jednotiek je v správe Mestského podniku služieb, p. o.** so sídlom na ul. Trnavská č. 10 v Pezinku a jedna bytová jednotka na Muškátovej ul. č.2 v Pezinku má iného správcu – Spoločenstvo vlastníkov bytov a nebytových priestorov – Spoločenstvo MUŠKÁT-II, Muškátová ul. č. 2-4, Pezinok.

V prípade **Štátneho fondu rozvoja bývania (ŠFRB)** ide o výdavky spojené s preneseným výkonom štátnej správy na mesto v oblasti poskytovania úverov na bývanie zo Štátneho fondu rozvoja bývania. V rámci agendy sa spracovávajú žiadosti, kontroluje dodržiavanie účelu, na ktorý bola podpora poskytnutá a kontrola dodržiavania zmluvných podmienok. V roku 2021 bola poskytnutá dotácia Ministerstva práce, sociálnych vecí a rodiny SR na činnosť ŠFRB vo výške 14 037€.

## 15. ADMINISTRATÍVA

Kód klasifikácií	Názov klasifikácií	Plnenie rozpočtu 2020	Schválený rozpočet	Úprava rozpočtu	Plnenie rozpočtu 2021	% plnenia
<b>15</b>	<b>Administratíva</b>	<b>1 739 936,99</b>	<b>2 004 124,00</b>	<b>2 146 772,18</b>	<b>1 798 608,13</b>	<b>83,78</b>
	bežné	1 724 363,33	1 991 924,00	2 134 358,58	1 786 222,63	83,69
610	Mzdy, platy, služobné príjmy a ostatné osobné vyrovnania	1 133 555,23	1 308 162,00	1 312 802,46	1 128 691,71	85,98
620	Poistné a príspevok do poisťovní	406 344,25	476 934,00	488 976,56	415 913,95	85,06
630	Tovary a služby	160 618,92	175 178,00	280 692,97	211 819,32	75,46
640	Bežné transfery	23 844,93	31 650,00	51 886,59	29 797,65	57,43
650	Splácanie úrokov a ostatné platby súvisiace s úverom, pôžičkou, návratnou finančnou výpomocou a finančným prenájmom	15 573,66	12 200,00	12 413,60	12 385,50	99,77

**Vývoj miezd MsÚ** bol popísaný v samostatnej kapitole, od 1.4.2021 bola zohľadnená 1,9 %-tná valorizácia platov . Nižšie plnenie miezd a odvodov je z dôvodu čerpania PN a pandemických OČR.

**Výdavky na tovary a služby** sú v roku 2021 v porovnaní so skutočnosťou roka 2020 vyššie. Dôvodom je úhrada trov súdneho konania, trov právneho zastúpenia a úrokov z omeškania v súvislosti so súdnym sporom V.M.

V ostatných bežných výdavkoch nedochádza k významným medziročným výkyvom.

**Pri bežných transferoch** je zníženie z dôvodu vyplatenia odstupného a odchodného do dôchodku menšiemu počtu osôb ako bolo plánované, nižšieho čerpania PN zamestnancov v súvislosti s pandemiou.

**Výška platených úrokov** súvisí s úvermi na budovu Holubyho, Radničné námestie, M. R. Štefánika a splácanie úverov ŠFRB na byty Zumberská a byty Za hradbami.

Spracovala: Ing. Andrea Pokorná, vedúca finančného oddelenia  
Pezinok, dňa 26. mája 2022