



# Mesto PEZINOK

Radničné námestie 7, 902 14 Pezinok

## Návrh záverečného účtu mesta Pezinok za rok 2025

V zmysle § 9 ods. 2 zákona SNR č. 369/1990 Zb. o obecnom zriadení v znení neskorších predpisov, návrh záverečného účtu, o ktorom má rokovať mestské zastupiteľstvo, **zverejní** mesto jeho vyvesením na úradnej tabuli v meste najmenej **15 dní pred rokovaním** mestského zastupiteľstva o návrhu nariadenia. Návrh záverečného účtu sa zverejní aj na internetovej adrese mesta v tej istej lehote, ak ju má mesto zriadenú, alebo iným spôsobom v meste obvyklým.

Dňom vyvesenia návrhu záverečného účtu začína plynúť najmenej **desaťdňová** lehota, počas ktorej môžu fyzické a právnické osoby uplatniť **pripomienku** k návrhu záverečného účtu v **písomnej forme, elektronicky alebo ústne do zápisnice na mestskom úrade**. Pripomienkou možno v určenej lehote navrhnúť nový text alebo odporučiť úpravu textu a to doplnenie, zmenu, vypustenie alebo spresnenie pôvodného textu. Z pripomienky musí byť zrejmé, kto ju predkladá. Na ostatné podnety nemusí navrhovateľ nariadenia prihliadať a to najmä vtedy, ak nie sú zdôvodnené.

Mestské zastupiteľstvo v Pezinku na svojom zasadnutí dňa **25.06.2026** prerokuje:

## Návrh záverečného účtu mesta Pezinok na rok 2025 a Hodnotiacu správu programového rozpočtu za rok 2025

**Pripomienky k návrhu môžete podávať písomne na adresu:** Mestský úrad Pezinok, Radničné námestie 7, 902 14 Pezinok, príp. emailom na adresu: [msu@msupezinok.sk](mailto:msu@msupezinok.sk), **a to do 18.06.2026.**

V Pezinku, dňa 08.06.2026

Vyvesené dňa:

8.6.2026

Pečiatka a podpis:

JPI





**Návrh Záverečného účtu mesta Pezinok za rok 2025**  
**a**  
**Hodnotiaca správa programového rozpočtu za rok 2025**

JUDr. Roman Mács  
primátor mesta Pezinok

## OBSAH:

A. Údaje o plnení rozpočtu v členení podľa §10 ods.3 zákona č. 583/2004Z.z.	6
B. Bilancia aktív a pasív, prehľad pohľadávok a záväzkov k 31.12.2025	27
C. Prehľad o stave a vývoji dlhu k 31.12.2025	31
D. Údaje o hospodárení príspevkových, rozpočtových organizácií a obchodných spoločností	33
E. Údaje o nákladoch a výnosoch podnikateľskej činnosti	38
F. Prehľad tvorby a čerpania fondov k 31.12.2025	38
G. Finančné usporiadanie vzťahov podľa § 16 ods.2 zákona č. 583/2004Z.z.	40
H. Prehľad o poskytnutých dotáciách podľa jednotlivých príjemcov	43
I. Výsledok hospodárenia	47
J. Hodnotiaca správa programového rozpočtu za rok 2025	49

Príloha č. 1: Plnenie príjmov rok 2025	(ISS CORA GEO)
Príloha č. 2: Plnenie výdavkov rok 2025	(ISS CORA GEO)
Príloha č. 3: Evidencia rozpočtových opatrení v roku 2025	(ISS CORA GEO)
Správa nezávislého audítora k 31.12.2025	

## Dôvodová správa

Na rokovanie Mestského zastupiteľstva v Pezinku predkladáme Záverečný účet mesta Pezinok za rok 2025, ktorý bol zostavený v súlade s § 11 ods. 4 písm. b) zákona č. 369/1990 Zb. o obecnom zriadení a § 16 ods. 12 zákona č. 583/2004 Z. z. o rozpočtových pravidlách územnej samosprávy v znení neskorších predpisov.

Mesto Pezinok hospodáril v roku 2025 na základe rozpočtu schváleného Mestským zastupiteľstvom v Pezinku uznesením č. 189/2024 zo dňa 12. decembra 2024.

Záverečný účet mesta Pezinok za predchádzajúci rok 2024 bol schválený uznesením MsZ č. 61/2025 zo dňa 26. júna 2025 bez výhrad.

### Úpravy rozpočtu počas roka:

Schválený rozpočet bol v priebehu roka 2025 upravovaný prostredníctvom rozpočtových opatrení, s cieľom reflektovať aktuálne potreby mesta a zabezpečiť reálne rozpočtovanie v súlade so skutočným vývojom príjmov a výdavkov.

Prehľad o prijatých rozpočtových opatreniach bol priebežne predkladaný na rokovania mestského zastupiteľstva.

Rozpočtové opatrenia boli vykonávané:

- na základe § 14 ods. 1 zákona č. 583/2004 Z. z. v kompetencii primátora mesta,
- ako aj na základe uznesení mestského zastupiteľstva.

Všetky rozpočtové opatrenia prijaté v roku 2025 sú zaznamenané v prílohe Záverečného účtu pod názvom: „Evidencia rozpočtových opatrení v roku 2025“.

### Vplyvy na hospodárenie mesta v roku 2025

Hospodárenie mesta Pezinok v roku 2025 prebiehalo v prostredí viacerých vonkajších faktorov, ktoré ovplyvňovali príjmovú aj výdavkovú stránku rozpočtu samospráv. Rok 2025 bol charakteristický najmä pokračujúcou konsolidáciou verejných financií, rastom nákladových vstupov, zmenami sadziieb DPH, zavedením dane z finančných transakcií a zmenou financovania materských škôl.

Z makroekonomického a rozpočtového hľadiska išlo o obdobie zvýšených nárokov na finančné riadenie verejnej správy. Konsolidácia verejných financií znižovala priestor na dodatočné kompenzačné opatrenia zo strany štátu a zároveň vytvárala vyššiu mieru neistoty pri viacročnom rozpočtovom plánovaní. Tento kontext bol významný najmä pri hodnotení príjmovej stability samospráv, plánovaní kapitálových výdavkov a zabezpečovaní spolufinancovania rozvojových projektov.

Výdavkovú stránku rozpočtu ovplyvňovali najmä zmeny v daňovo-cenovom prostredí. Zmena sadziieb dane z pridanej hodnoty sa premietala do cien tovarov, služieb, stavebných prác, opráv, údržby a ďalších plnení obstarávaných mestom. Ďalším nepriamym nákladovým faktorom bolo zavedenie dane z finančných transakcií podľa zákona č. 279/2024 Z. z., účinného od 1. januára 2025, pričom prvým zdaňovacím obdobím bol apríl 2025. Pre samosprávy jej zavedenie mohlo zvýšiť transakčné náklady časti ekonomických subjektov a následne sa premietnuť do cien dodávateľských vzťahov, najmä pri tovaroch, službách.

Významnou rozpočtovou zmenou bola aj zmena financovania materských škôl. Od 1. januára 2025 sa financovanie materských škôl presunulo zo systému financovania z rozpočtov obcí a samosprávnych krajov na financovanie zo štátneho rozpočtu. Táto zmena sa týkala spôsobu financovania, nie zriaďovateľskej pôsobnosti mesta voči materským školám. Financovanie školských jedální pri materských školách však aj naďalej zostalo v kompetencii mesta a bolo zabezpečované z rozpočtu samosprávy v súlade s platnou legislatívou. Pre rozpočet mesta to znamenalo úpravu rozpočtovej štruktúry, účtovného sledovania a medziročnej porovnateľnosti výdavkov v oblasti školstva.

Osobitný význam mali v roku 2025 oblasti školstva a sociálnych služieb, ktoré dlhodobo patria medzi najcitlivejšie a finančne najnáročnejšie verejné služby. Ich financovanie je ovplyvnené kombináciou zákonných povinností, personálnych nákladov, prevádzkových potrieb, demografického vývoja a požiadaviek na dostupnosť a kvalitu služieb. Tieto oblasti preto predstavovali významný faktor pri plánovaní a riadení bežných výdavkov mesta.

Z uvedených skutočností vyplýva, že hospodárenie mesta Pezinok v roku 2025 je potrebné hodnotiť v širšom rozpočtovom a ekonomickom kontexte. Samotné nominálne plnenie príjmov a výdavkov neposkytuje úplný obraz o podmienkach, v ktorých mesto zabezpečovalo výkon svojich kompetencií. Rok 2025 si vyžadoval priebežné riadenie likvidity, sledovanie vývoja podielových daní, reakciu na rast nákladových vstupov, zabezpečenie financovania zákonných a samosprávnych kompetencií a súčasne plánovanie rozvojových aktivít tak, aby bola zachovaná prevádzková stabilita mesta a kontinuita poskytovania verejných služieb obyvateľom.

### **Súhrnné hodnotenie hospodárenia mesta za rok 2025**

Hospodárenie mesta Pezinok za rok 2025 možno hodnotiť ako prevádzkovo stabilné, s kladným celkovým výsledkom rozpočtového hospodárenia, nízkou mierou zadlženia a zachovanou schopnosťou mesta financovať základné verejné služby a výkon svojich kompetencií. Výsledky zároveň potvrdzujú, že rozpočtové hospodárenie mesta je potrebné hodnotiť nielen cez celkové saldo, ale aj cez štruktúru príjmov, výdavkov, finančných operácií, investičného cyklu a pohľadávok.

Celkové príjmy mesta a jeho rozpočtových organizácií dosiahli k 31. 12. 2025 sumu 40 464 984,15 €, čo predstavovalo plnenie upraveného rozpočtu na úrovni 92,58 %. Celkové výdavky boli čerpané vo výške 37 135 889,24 €, teda na úrovni 86,13 % upraveného rozpočtu. Rozpočtové hospodárenie tak skončilo kladným saldom vo výške 3 329 094,91 €. Tento výsledok vytvára priaznivý obraz o celkovej finančnej pozícii mesta, pričom jeho interpretácia musí zohľadňovať aj významný vplyv finančných operácií a zapojenia zdrojov z predchádzajúcich období. Pri hodnotení celkového kladného salda je potrebné rozlišovať medzi výsledkom bežného hospodárenia, kapitálovým rozpočtom a finančnými operáciami. Kladné saldo preto nevyplýva iba o úrovni príjmov a výdavkov daného roka, ale aj o rozsahu zapojenia zdrojov z predchádzajúcich období, účelovo viazaných prostriedkov a rezervného fondu. Z tohto dôvodu mesto v záverečnom účte osobitne vyhodnocuje bežnú prevádzkovú výkonnosť, investičné čerpanie a použitie fondových zdrojov.

Z pohľadu bežného hospodárenia dosiahlo mesto priaznivý výsledok. Bežné príjmy boli naplnené vo výške 34 416 209,34 € a bežné výdavky boli čerpané vo výške 32 386 148,15 €. Bežný rozpočet tak skončil prebytkom 2 030 061,19 €. Tento údaj je významný, pretože potvrdzuje schopnosť mesta financovať svoju každodennú prevádzku, verejné služby a základné kompetencie z bežných príjmov bez vytvárania prevádzkového deficitu.

Kapitálový rozpočet je potrebné hodnotiť odlišnou optikou, keďže investičné výdavky samosprávy majú spravidla viacročný charakter a ich financovanie je prirodzene naviazané aj na finančné operácie, rezervný fond, účelovo viazané zdroje a zdroje z predchádzajúcich rokov. Kapitálové príjmy boli v roku 2025 naplnené vo výške 540 802,92 €, čo predstavovalo 39,96 % upraveného rozpočtu. Kapitálové výdavky boli čerpané vo výške 4 591 473,71 €, teda na úrovni 65,82 % upraveného rozpočtu. Schodok kapitálového rozpočtu vo výške 4 050 670,79 € preto treba vnímať v kontexte realizácie investičných a rozvojových aktivít mesta, nie ako prejav prevádzkovej nerovnováhy.

Finančné operácie zohrali v roku 2025 významnú stabilizačnú a vyrovnávaciu úlohu. Príjmové finančné operácie dosiahli 5 507 971,89 €, výdavkové finančné operácie 158 267,38 € a ich rozdiel predstavoval 5 349 704,51 €. Išlo najmä o zapojenie prostriedkov z predchádzajúcich rokov a prevody z fondov vrátane rezervného fondu. Takéto financovanie je v podmienkach samosprávy štandardným nástrojom krytia investičných a účelovo viazaných výdavkov, zároveň však vyžaduje analytické rozlíšenie medzi bežnou výkonnosťou rozpočtu a použitím zdrojov vytvorených alebo prijatých v minulých obdobiach.

Príjmová stránka rozpočtu bola v bežnej časti stabilná. Bežné príjmy mesta, bez školstva, boli naplnené na úrovni 97,91 %, daňové príjmy na úrovni 97,62 %, výnos dane z príjmov fyzických osôb na úrovni 99,92 % a granty a transfery na úrovni 99,10 %. Nižšie plnenie sa prejavilo najmä pri kapitálových príjmoch, kde boli granty a transfery naplnené na úrovni 38,83 %. Tento vývoj súvisel najmä s projektovým charakterom kapitálových zdrojov, ich väzbou na harmonogram realizácie investícií, rozhodnutia externých poskytovateľov a mechanizmus refundácie alebo poskytovania finančných prostriedkov.

Na strane výdavkov je potrebné rozlišovať medzi prevádzkovými a investičnými výdavkami. Bežné výdavky mesta bez školstva boli čerpané na úrovni 88,03 %, bežné výdavky škôl na úrovni 91,82 % a kapitálové výdavky na úrovni 65,82 %. Pri kapitálových výdavkoch je nižšie percentuálne čerpanie potrebné hodnotiť v kontexte projektovej prípravy, verejného obstarávania, dodania projektovej dokumentácie, dostupnosti dodávateľských kapacít, majetkovoprávneho vysporiadania a nadväznosti na rozhodnutia externých inštitúcií. Ide o prirodzené faktory, ktoré ovplyvňujú časovanie investičných akcií a ich finančné plnenie v jednotlivých rozpočtových rokoch.

Samostatnú pozornosť si vyžadujú pohľadávky mesta. Krátkodobé pohľadávky k 31. 12. 2025 dosiahli 1 323 421,27 €, čo predstavuje medziročný nárast o 117 824,74 €. Významné položky tvorili najmä pohľadávky za komunálny odpad a drobný stavebný odpad vo výške 474 962,12 € a pohľadávky na dani z nehnuteľností vo výške 481 611,17 €. Časť medziročného nárastu súvisela s nastavením splatnosti dane a miestnych poplatkov v troch splátkach a s úhradou tretej splátky až v nasledujúcom roku. Zároveň ide o oblasť, ktorá si aj naďalej vyžaduje priebežné sledovanie, aktívnu správu, vymáhanie a vyhodnocovanie reálnej vymožitelnosti jednotlivých pohľadávok.

Celkovo záverečný účet za rok 2025 potvrdzuje, že mesto Pezinok hospodáril stabilne a zachovalo si schopnosť financovať základné služby, prevádzku mesta a významné rozvojové aktivity. Silnou stránkou hospodárenia bola prevádzková stabilita, kladné saldo bežného rozpočtu, nízka úroveň zadĺženia a využívanie kombinácie vlastných, účelových a externých zdrojov na financovanie investícií.

Pre ďalšie obdobie bude dôležité pokračovať v realistickom plánovaní kapitálových výdavkov, zosúladiť investičné zámery s ich projektovou a procesnou pripravenosťou, priebežne sledovať vývoj pohľadávok a zachovať obozretné riadenie bežných výdavkov. Takýto prístup umožní mestu udržať rozpočtovú stabilitu a zároveň postupne premieňať priaznivý prevádzkový výsledok na konkrétne rozvojové projekty a zlepšovanie kvality verejných služieb pre obyvateľov.

## A. Údaje o plnení rozpočtu v členení podľa §10 ods. 3 zákona č. 583/2004 Z. z.

Základným nástrojom finančného hospodárenia mesta Pezinok v rozpočtovom roku 2025 bol schválený rozpočet mesta.

Rozpočet bol zostavený ako **prebytkový**, pričom celkové príjmy boli stanovené vo výške **37 038 938 €** a celkové výdavky vo výške **36 763 472 €**.

Rozpočet bol vypracovaný v súlade s platnou legislatívou, najmä s nasledovnými právnymi predpismi:

- Ústavný zákon č. 493/2011 Z. z. o rozpočtovej zodpovednosti,
- Zákon č. 523/2004 Z. z. o rozpočtových pravidlách verejnej správy a o zmene a doplnení niektorých zákonov v znení neskorších predpisov,
- Zákon č. 583/2004 Z. z. o rozpočtových pravidlách územnej samosprávy a o zmene a doplnení niektorých zákonov v znení neskorších predpisov, pričom pri zostavovaní rozpočtu bolo zohľadnené aj ustanovenie § 21h, ktoré umožňuje výnimku z použitia rezervného fondu na úhradu bežných výdavkov,
- Zákon č. 597/2003 Z. z. o financovaní základných škôl, stredných škôl a školských zariadení v znení neskorších predpisov,
- Zákon č. 138/1991 Zb. o majetku obcí v znení neskorších predpisov,
- Zákon č. 369/1990 Zb. o obecnom zriadení v znení neskorších predpisov,
- Opatrenie Ministerstva financií SR č. MF/010175/2004-42 zo dňa 8. decembra 2004 v znení neskorších predpisov, ktorým sa ustanovuje druhová, organizačná a ekonomická klasifikácia rozpočtovej klasifikácie.

### Informácia o plnení rozpočtu k 31.12.2025 za mesto a rozpočtové organizácie spolu

údaje sú v €

Rozpočet 2025	Schválený rozpočet	RO k 31.12.2025	Upravený rozpočet	Plnenie k 31.12.2025	Plnenie v %
bežné príjmy (mesto)	29 026 868,00	4 468 178,90	33 495 046,90	32 794 399,16	97,91
bežné príjmy (školy)*	1 458 197,00	366 906,00	1 825 103,00	1 621 810,18	88,86
kapitálové príjmy	2 126 866,00	- 773 396,56	1 353 469,46	540 802,92	39,96
PFO mesto	4 427 007,00	2 609 256,39	7 036 263,39	5 507 971,89	78,28
PFO školy*	-	-	-	-	0,00
<b>spolu príjmy:</b>	<b>37 038 938,00</b>	<b>6 670 944,75</b>	<b>43 709 882,75</b>	<b>40 464 984,15</b>	<b>92,58</b>
bežné výdavky (mesto)	16 512 609,00	744 256,99	17 256 865,99	15 191 714,01	88,03
bežné výdavky (školy)*	13 843 875,00	4 882 496,02	18 726 371,02	17 194 434,14	91,82
kapitálové výdavky	6 298 873,00	677 389,23	6 976 262,23	4 591 473,71	65,82
kapitálové výdavky (školy)*	-	-	-	-	0,00
VFO mesto	108 115,00	50 157,00	158 272,00	158 267,38	100,00
<b>spolu výdavky:</b>	<b>36 763 472,00</b>	<b>6 354 299,24</b>	<b>43 117 771,24</b>	<b>37 135 889,24</b>	<b>86,13</b>
<b>Saldá</b>	<b>275 466,00</b>	<b>316 645,51</b>	<b>592 111,51</b>	<b>3 329 094,91</b>	<b>xxx</b>

V súlade s § 10 ods. 3 zákona č. 583/2004 Z. z. o rozpočtových pravidlách územnej samosprávy bol rozpočet mesta Pezinok na rok 2025 zostavený v nasledovnej štruktúre:

1. **Bežný rozpočet**, ktorý zahŕňa bežné príjmy a bežné výdavky súvisiace so zabezpečením každodennej prevádzky a verejných služieb mesta,
2. **Kapitálový rozpočet**, pozostávajúci z kapitálových príjmov a kapitálových výdavkov určených na investície, rekonštrukcie a dlhodobý rozvoj majetku mesta,
3. **Rozpočet finančných operácií**, ktorý obsahuje príjmové a výdavkové finančné operácie, ako napríklad prijímanie a splácanie úverov, tvorbu alebo použitie rezervného fondu a nevyčerpané prostriedky z minulých rokov.

## Bežný rozpočet

Bežný rozpočet predstavuje základný finančný rámec na zabezpečenie každodenného fungovania mesta, výkonu jeho samosprávnych a prenesených kompetencií a poskytovania verejných služieb obyvateľom. Prostredníctvom bežného rozpočtu sú financované výdavky neinvestičného charakteru, najmä v oblasti správy mesta, školstva, sociálnych služieb, údržby verejných priestranstiev, verejnej dopravy, komunálnych služieb, kultúry, športu a ďalších služieb súvisiacich s kvalitou života v meste.

Bežné príjmy mesta tvoria najmä výnosy z miestnych daní a poplatkov, predovšetkým daň z nehnuteľností a poplatok za komunálny odpad, podielové dane zo štátneho rozpočtu, dotácie na prenesený výkon štátnej správy, účelové dotácie na školstvo a sociálne služby, príjmy z prenájmu mestského majetku a administratívne poplatky. Tieto príjmy predstavujú rozhodujúci zdroj financovania bežných výdavkov mesta.

Bežné výdavky slúžia na zabezpečenie každodennej prevádzky mesta a jeho organizácií. Ide o výdavky, ktoré nemajú investičný charakter, ale sú nevyhnutné na stabilné poskytovanie verejných služieb, udržiavanie existujúcej infraštruktúry, financovanie originálnych a prenesených kompetencií a zabezpečenie štandardného chodu samosprávy.

### Plnenie bežného rozpočtu

údaje sú v €

Bežný rozpočet 2025	Schválený rozpočet	Upravený rozpočet	Skutočnosť k 31.12.2025
Bežné príjmy	30 485 065,00	35 320 149,90	34 416 209,34
Bežné výdavky	30 356 484,00	35 983 237,01	32 386 148,15
<b>Prebytok bežného rozpočtu</b>	<b>128 581,00</b>	<b>-663 087,11</b>	<b>2 030 061,19</b>

Bežné príjmy boli v roku 2025 naplnené vo výške 34 416 209,34 € a bežné výdavky boli čerpané vo výške 32 386 148,15 €. Skutočné kladné saldo bežného rozpočtu tak dosiahlo 2 030 061,19 €.

V porovnaní so schváleným rozpočtom, ktorý predpokladal prebytok bežného rozpočtu vo výške 128 581,00 €, bol skutočný výsledok vyšší o 1 901 480,19 €. Ešte výraznejší rozdiel je zrejmy pri porovnaní s upraveným rozpočtom, ktorý počítal so schodkom bežného rozpočtu vo výške 663 087,11 €. Skutočný výsledok bol preto oproti upravenému rozpočtu priaznivejší o 2 693 148,30 €.

Dosiahnutý prebytok však nemožno interpretovať primárne ako dôsledok vyššieho výnosu bežných príjmov. Skutočné bežné príjmy boli oproti upravenému rozpočtu nižšie o 903 940,56 €, pričom ich plnenie dosiahlo 97,44 %. Príjmová strana bežného rozpočtu teda vykázala relatívne vysokú mieru plnenia, avšak nedosiahla úroveň očakávanú v upravenom rozpočte.

Rozhodujúcim faktorom priaznivejšieho výsledku bolo nižšie čerpanie bežných výdavkov. Skutočné bežné výdavky boli oproti upravenému rozpočtu nižšie o 3 597 088,86 € a ich čerpanie predstavovalo približne 90,00 % upraveného rozpočtu. Nižšie čerpanie výdavkov tak viac než kompenzovalo nižšie plnenie príjmov a bolo hlavným dôvodom dosiahnutia prebytku bežného rozpočtu.

Samotná existencia prebytku bežného rozpočtu neumožňuje bez ďalšej analýzy určiť, z akých konkrétnych dôvodov došlo k nižšiemu čerpaniu výdavkov oproti upravenému rozpočtu. Rozdiel medzi rozpočtovanou a skutočne čerpanou výškou výdavkov predstavuje objem výdavkov, ktoré neboli v roku 2025 realizované. Tento rozdiel môže byť spôsobený viacerými faktormi, napríklad hospodárnejším zabezpečením plánovaných činností, nižšou potrebou čerpania niektorých výdavkov, zmenou rozsahu realizovaných aktivít, organizačnými alebo prevádzkovými okolnosťami, ako aj časovým posunom realizácie výdavkov do nasledujúceho rozpočtového obdobia.

Zároveň je potrebné zohľadniť, že pri zostavovaní rozpočtu nie je možné všetky výdavky stanoviť s úplnou presnosťou. Pri viacerých výdavkových položkách ide o kvalifikovaný odhad vychádzajúci z dostupných informácií v čase tvorby rozpočtu, pričom ich skutočná výška môže byť v priebehu roka nižšia alebo vyššia. Určitá miera odchýlok medzi rozpočtom a skutočnosťou je preto prirodzenou súčasťou rozpočtového procesu a pri niektorých druhoch výdavkov možno očakávať, že sa rozpočtované prostriedky nevyčerpajú v plnom rozsahu.

Z uvedených dôvodov nie je možné celý objem nečerpaných výdavkov automaticky považovať za úsporu. Pre objektívne posúdenie výsledku hospodárenia je potrebné vyhodnotiť jednotlivé výdavkové oblasti a identifikovať príčiny vzniknutých odchýlok. Podrobnejšie informácie o čerpaní výdavkov a dôvodoch významnejších rozdielov medzi rozpočtom a skutočnosťou sú uvedené v ďalších častiach záverečného účtu venovaných výdavkom mesta.

Osobitnú analytickú pozornosť si vyžaduje použitie prostriedkov rezervného fondu na úhradu bežných výdavkov vo výške 469 753,08 €, z toho 467 500,00 € na mestskú autobusovú dopravu. Keďže rezervný fond predstavuje zdroj vytvorený z hospodárenia predchádzajúcich rokov, jeho použitie nemožno považovať za štandardný a opakovateľný zdroj bežného rozpočtu daného roka. Prostriedky rezervného fondu boli použité najmä na financovanie mestskej autobusovej dopravy, čím došlo k uvoľneniu bežných rozpočtových zdrojov pôvodne určených na túto oblasť. Tieto zdroje boli následne v rámci zmeny rozpočtu na rok 2025 presmerované na dofinancovanie výdavkov na originálne kompetencie v oblasti školstva. Táto úprava bola schválená mestským zastupiteľstvom v roku 2025. Použitie rezervného fondu na bežné výdavky je potrebné vnímať ako výnimočné a jednorazové opatrenie prijaté v konkrétnom rozpočtovom kontexte roka 2025. Nejde o nastavenie trvalého modelu financovania bežnej prevádzky mesta. Mesto bude v ďalších rozpočtových obdobiach smerovať k tomu, aby opakujúce sa bežné výdavky boli kryté prednostne z bežných príjmov daného roka a aby rezervný fond plnil najmä svoju štandardnú funkciu pri financovaní investičných, rozvojových a mimoriadnych potrieb mesta.

Rovnako je potrebné samostatne vnímať použitie účelovo určených finančných prostriedkov z predchádzajúcich rokov v celkovej výške 821 848,02 €. Tieto prostriedky sa týkali najmä nevyčerpanej dotácie na prenesené kompetencie, dotácie na stravu, nevyčerpaných prostriedkov školských jedální pri ZŠ a MŠ, projektu MOaPS, príspevku za ubytovanie utečencov z Ukrajiny, dotácií z Environmentálneho fondu na výsadbu stromov a ďalších účelovo viazaných zdrojov. Ich použitie síce vecne súvisí s bežnými výdavkami, avšak z analytického hľadiska nejde o štandardný a opakovateľný zdroj bežného rozpočtu daného roka. Preto je vhodné tieto zdroje prezentovať oddelene, aby nedošlo k nadhodnoteniu bežnej príjmovej kapacity mesta.

Výsledok bežného rozpočtu za rok 2025 vytvára priaznivý predpoklad pre finančnú stabilitu mesta a potvrdzuje schopnosť zabezpečiť financovanie bežných úloh z vlastných a transferových zdrojov. Pre jeho objektívne vyhodnotenie je však potrebné venovať pozornosť štruktúre dosiahnutého výsledku a príčinám odchýlok medzi rozpočtom a skutočnosťou, najmä v oblasti čerpania výdavkov. Z hľadiska finančného riadenia je preto dôležité priebežne vyhodnocovať, do akej miery je dosiahnutý výsledok založený na trvalo udržateľných faktoroch a do akej miery je ovplyvnený jednorazovými alebo časovo ohraničenými okolnosťami.

## Kapitálový rozpočet

Kapitálový rozpočet mesta Pezinok predstavuje finančný rámec určený na realizáciu investičných, modernizačných a rozvojových aktivít mesta. Prostredníctvom kapitálových výdavkov mesto zabezpečuje výstavbu, rekonštrukcie, obnovu a zhodnocovanie svojho majetku, najmä v oblasti školstva, dopravnej a technickej infraštruktúry, verejných priestranstiev, mestských budov a ďalších rozvojových projektov. Kapitálový rozpočet preto nemožno hodnotiť len podľa výšky schodku, ale najmä podľa rozsahu realizovaných investícií, štruktúry ich financovania a reálneho harmonogramu ich prípravy a uskutočňovania.

### Plnenie kapitálového rozpočtu

údaje sú v €

Kapitálový rozpočet 2025	Schválený rozpočet	Upravený rozpočet	Skutočnosť k 31.12.2025
Kapitálové príjmy	2 126 866,00	1 353 469,46	540 802,92
Kapitálové výdavky (vrátane školstva)	6 298 873,00	6 976 262,23	4 591 473,71
<b>Schodok kapitálového rozpočtu</b>	<b>- 4 172 007,00</b>	<b>- 5 622 792,77</b>	<b>- 4 050 670,79</b>

V roku 2025 dosiahli kapitálové príjmy mesta 540 802,92 € a kapitálové výdavky 4 591 473,71 €. Kapitálový rozpočet tak skončil schodkom vo výške 4 050 670,79 €.

Schválený rozpočet predpokladal schodok kapitálového rozpočtu vo výške 4 172 007,00 €. Skutočný schodok bol oproti schválenému rozpočtu nižší o 121 336,21 €. Upravený rozpočet predpokladal schodok vo výške 5 622 792,77 €, pričom skutočný schodok bol nižší o 1 572 121,98 €. Pri kapitálovom rozpočte je schodok prirodzeným prejavom financovania investičných a rozvojových aktivít, keďže kapitálové výdavky sú spravidla financované nielen z kapitálových príjmov daného roka, ale aj zo zdrojov minulých rokov, rezervného fondu, účelovo viazaných zdrojov, externých transferov a príjmových finančných operácií.

Kapitálové príjmy boli naplnené na úrovni 39,96 % upraveného rozpočtu. Ich plnenie bolo ovplyvnené najmä projektovým a účelovým charakterom kapitálových zdrojov, ktoré sú viazané na konkrétne investičné akcie, harmonogram ich realizácie, splnenie podmienok poskytovateľov a mechanizmus poskytovania alebo refundácie

oprávnených výdavkov. Z uvedeného dôvodu nemožno nižšie percentuálne plnenie kapitálových príjmov hodnotiť izolovane, ale v kontexte prípravy a realizácie jednotlivých projektov.

Kapitálové príjmy tvorili:

- transfery na prístavbu ZŠ Kupeckého vo výške 413 880,00 €,
- príjem z predaja majetku, konkrétne z predaja pozemkov, bol vo výške 24 848,46 €,
- transfery na ZŠ Fándlyho – vybudovanie športového areálu vo výške 47 524,46 €,
- príjem na projekt INTERREG SK-AT vo výške 14 950,00 €,
- príjem z Audiovizuálneho fondu na rekonštrukciu Domu Jána Kupeckého vo výške 10 000,00 €,
- transfer na projekt Spojená MŠ Pezinok, pracovisko Vajanského - zníženie energetickej náročnosti vo výške 15 800,00 €,
- grant z Nadácie ČSOB na projekt rekonštrukcie studničky vo výške 5 000,00 €,
- príjem z Audiovizuálneho fondu na redigitalizáciu v Dome kultúry vo výške 4 000,00 €,
- príjem z Bratislavského samosprávneho kraja na projekt „Vodný kruh“ vo výške 3 000,00 € a na projekt „Prekročme prah“ vo výške 1 800,00 €.

Kapitálové výdavky boli čerpané vo výške 4 591 473,71 €, čo predstavuje 65,82 % upraveného rozpočtu. Oproti upravenému rozpočtu boli nižšie o 2 384 788,52 €. Čerpanie kapitálových výdavkov odrážalo reálny stav prípravy a realizácie investičných akcií v roku 2025, najmä priebeh verejných obstarávaní, projektovej a technickej prípravy, povoľovacích procesov, majetkovoprávneho vysporiadania a podmienok externého financovania. Nižšie čerpanie preto nemožno automaticky považovať za úsporu, keďže pri investičných akciách môže ísť najmä o časový posun realizácie projektov alebo presun výdavkov do nasledujúceho rozpočtového obdobia.

Na kapitálové výdavky boli použité nasledujúce zdroje:

- prostriedky z rezervného fondu vo výške 2 805 864,02 €,
- účelové finančné prostriedky z poplatku za rozvoj z rokov 2021 – 2024 vo výške 156 517,77 €,
- výnosy z predaja pozemkov vo výške 14 948,46 €,
- prostriedky z Environmentálneho fondu vo výške 53 989,00 €,
- nevyčerpané prostriedky zo štátneho rozpočtu z roku 2024 vo výške 145 000,00 €,
- prostriedky zo štátneho rozpočtu vo výške 47 524,46 €,
- prostriedky z Audiovizuálneho fondu vo výške 4 000,00 €
- prostriedky na projekt INTERREG SK-AT vo výške 14 950,00 €,
- prostriedky z Bratislavského samosprávneho kraja vo výške 4 800,00 €
- nevyčerpané prostriedky z Plánu obnovy z roku 2024 vo výške 930 000,00 €,
- prostriedky z Plánu obnovy vo výške 413 880,00 €.

Výsledok kapitálového rozpočtu odráža najmä reálny priebeh investičného cyklu, viacročný charakter rozvojových projektov a využitie kombinácie vlastných, účelovo viazaných a externých finančných zdrojov.

## Rozpočet finančných operácií

Rozpočet finančných operácií predstavuje osobitnú časť rozpočtu mesta, ktorá zachytáva finančné toky súvisiace najmä so zapojením zdrojov z predchádzajúcich rokov, použitím fondov, prijatými a vrátenými zábezpekami a splácaním istín úverov. Finančné operácie nepredstavujú bežnú prevádzku ani investičné výdavky, ale slúžia predovšetkým na zabezpečenie rozpočtovej rovnováhy a financovanie potrieb mesta v súlade so schváleným rozpočtom.

### Plnenie rozpočtu finančných operácií

údaje sú v €

Finančné operácie 2025	Schválený rozpočet	Upravený rozpočet	Skutočnosť k 31.12.2025
Finančné operácie príjmové (vrátane školstva)	4 427 007,00	7 036 263,39	5 507 971,89
Finančné operácie výdavkové	108 115,00	158 272,00	158 267,38
<b>Prebytok finančných operácií</b>	<b>4 318 892,00</b>	<b>6 877 991,39</b>	<b>5 349 704,51</b>

V roku 2025 dosiahli príjmové finančné operácie výšku 5 507 971,89 € a výdavkové finančné operácie predstavovali 158 267,38 €. Výsledkom bol prebytok finančných operácií vo výške 5 349 704,51 €.

Schválený rozpočet predpokladal prebytok finančných operácií vo výške 4 318 892,00 €. Skutočný výsledok bol oproti schválenému rozpočtu vyšší o 1 030 812,51 €. Upravený rozpočet predpokladal prebytok finančných operácií vo výške 6 877 991,39 €, pričom skutočný výsledok bol nižší o 1 528 286,88 €. Skutočné plnenie tak odrážalo reálny rozsah zapojenia fondových a minuloročných zdrojov podľa priebehu rozpočtového hospodárenia v roku 2025.

Príjmové finančné operácie boli tvorené najmä prevodmi z fondov, predovšetkým z rezervného fondu, vo výške 3 350 617,10 €, prostriedkami z predchádzajúcich rokov vo výške 2 107 354,79 € a vloženými zábezpekami vo výške 50 000,00 €. Uvedená štruktúra potvrdzuje, že mesto v roku 2025 aktívne zapojilo vlastné zdroje vytvorené alebo nevyčerpané v predchádzajúcich obdobiach na financovanie rozpočtových potrieb, najmä investičného charakteru.

Výdavkové finančné operácie boli čerpané vo výške 158 267,38 €, čo predstavuje takmer úplné čerpanie upraveného rozpočtu. Ich štruktúru tvorili najmä splátky istín vo výške 108 114,02 €, vrátene zábezpeky vo výške 50 000,00 € a kurzová strata vo výške 153,36 €. Výdavková strana finančných operácií mala prevažne záväzkový a technický charakter.

Prebytok finančných operácií vo výške 5 349 704,51 € plnil v roku 2025 stabilizačnú a vyrovnávaciu funkciu. Umožnil kryť najmä schodok kapitálového rozpočtu, ktorý vznikol v súvislosti s realizáciou investičných a rozvojových aktivít mesta. Zapojenie rezervného fondu a prostriedkov z predchádzajúcich rokov zároveň umožnilo financovať tieto potreby bez výraznejšieho zapojenia nových návratných zdrojov financovania.

## 1. PRÍJMY ROZPOČTU

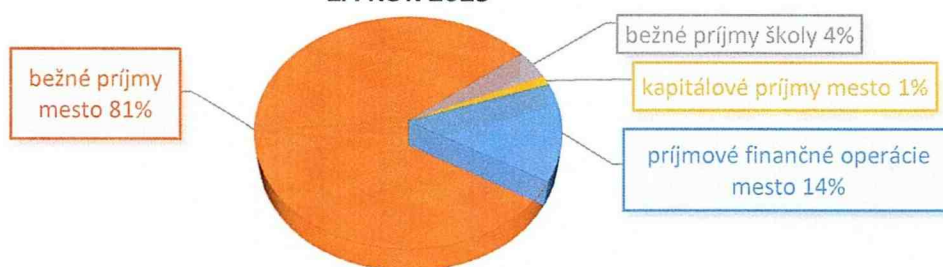
Celkové príjmy rozpočtu mesta Pezinok, bez vlastných príjmov škôl, dosiahli k 31. 12. 2025 výšku 38 843 173,97 €, čo predstavuje plnenie na úrovni 92,74 % upraveného rozpočtu. V porovnaní s rokom 2024 boli celkové príjmy vyššie o 2 366 450,19 €.

### Príjmy mesta Pezinok k 31.12.2025

údaje sú v €

	Plnenie rozpočtu 2024	Schválený rozpočet	Upravený rozpočet	Plnenie rozpočtu 2025	% plnenia
<b>Bežné príjmy</b>	<b>31 223 396,25</b>	<b>29 026 868,00</b>	<b>33 495 046,90</b>	<b>32 794 399,16</b>	<b>97,91</b>
<b>100 Daňové príjmy</b>	<b>18 224 084,78</b>	<b>15 949 806,00</b>	<b>16 032 374,15</b>	<b>15 651 543,86</b>	<b>97,62</b>
Daň z príjmov fyzických osôb	12 251 403,73	9 688 844,00	9 688 844,00	9 681 336,36	99,92
Miestne dane a poplatky	5 972 681,39	6 260 962,00	6 343 530,15	5 970 207,50	94,11
<b>200 Nedaňové príjmy (bežné)</b>	<b>1 935 215,43</b>	<b>2 054 946,00</b>	<b>2 810 598,81</b>	<b>2 623 018,73</b>	<b>93,33</b>
<b>300 Granty a transfery</b>	<b>11 064 096,04</b>	<b>11 022 116,00</b>	<b>14 652 073,94</b>	<b>14 519 836,57</b>	<b>99,10</b>
Granty	32 944,00	0,00	32 919,53	32 919,53	100,00
Transfery v rámci verejnej správy	11 028 152,04	11 019 116,00	14 603 154,41	14 470 917,04	99,09
Transfery od subjektov nezarađených vo ver. správe v reg.org. vedenom ŠÚ SR	3 000,00	3 000,00	16 000,00	16 000,00	100,00
<b>Kapitálové príjmy</b>	<b>1 167 956,75</b>	<b>2 126 866,00</b>	<b>1 353 469,46</b>	<b>540 802,92</b>	<b>39,96</b>
<b>Nedaňové príjmy (kapitálové)</b>	<b>31 217,75</b>	<b>0</b>	<b>24 849,00</b>	<b>24 848,46</b>	<b>100,00</b>
<b>Granty a transfery</b>	<b>1 136 739,00</b>	<b>2 126 866,00</b>	<b>1 328 620,46</b>	<b>515 954,46</b>	<b>38,83</b>
<b>Finančné operácie</b>	<b>4 085 370,78</b>	<b>4 427 007,00</b>	<b>7 036 263,39</b>	<b>5 507 971,89</b>	<b>78,28</b>
<b>Príjmy rozpočtu mesta Pezinok (bez vlastných príjmov škôl)</b>	<b>36 476 723,78</b>	<b>35 580 741,00</b>	<b>41 884 779,75</b>	<b>38 843 173,97</b>	<b>92,74</b>

## PLNENIE PRÍJMOV MESTA PEZINOK ZA ROK 2025



Príjmová časť rozpočtu bola v roku 2025 tvorená bežnými príjmami, kapitálovými príjmami a príjmovými finančnými operáciami. Najstabilnejšiu a rozhodujúcu časť tvorili bežné príjmy, ktoré dosiahli výšku 32 794 399,16 € a boli naplnené na úrovni 97,91 % upraveného rozpočtu, čo možno v podmienkach územnej samosprávy v súčasnosti hodnotiť ako veľmi dobrý výsledok, potvrdzuje stabilné plnenie základných príjmových zdrojov mesta, najmä daňových príjmov, nedaňových príjmov a transferov.

Kapitálové príjmy dosiahli 540 802,92 €, čo predstavuje plnenie na úrovni 39,96 % upraveného rozpočtu. Ich vývoj bol ovplyvnený najmä projektovým a účelovým charakterom kapitálových zdrojov, ktoré sú viazané na konkrétne investičné akcie, harmonogram realizácie projektov, splnenie podmienok poskytovateľov a refundáciu oprávnených výdavkov.

Príjmové finančné operácie dosiahli 5 507 971,89 €, čo predstavuje plnenie na úrovni 78,28 % upraveného rozpočtu. Išlo najmä o zapojenie prostriedkov z predchádzajúcich rokov, rezervného fondu a ďalších finančných zdrojov určených na krytie rozpočtových potrieb mesta, predovšetkým investičného charakteru.

Možno konštatovať, že mesto v priebehu roka zabezpečovalo priebežné sledovanie a riadenie príjmovej časti rozpočtu v súlade s aktuálnym vývojom jednotlivých príjmových zdrojov. Dosiahnuté plnenie príjmov vytvorilo predpoklady na zabezpečenie rozpočtových úloh a financovanie potrieb mesta v roku 2025.

### 1.1 Bežné príjmy (EK 100, 200, 300)

Bežné príjmy boli tvorené tromi hlavnými kategóriami: daňovými príjmami, nedaňovými príjmami a grantmi a transfermi.

Daňové príjmy dosiahli 15 651 543,86 €, čo predstavuje 47,73 % bežných príjmov. Najvýznamnejšou položkou boli podielové dane z príjmov fyzických osôb vo výške 9 681 336,36 €, ktoré boli naplnené na 99,92 % upraveného rozpočtu. Miestne dane a poplatky dosiahli 5 970 207,50 €, čo predstavuje plnenie na úrovni 94,11 % upraveného rozpočtu.

Nedaňové príjmy dosiahli 2 623 018,73 €, teda 8,00 % bežných príjmov. Tvorili ich najmä príjmy z prenájmu majetku mesta, administratívne poplatky, odvody z hazardných hier, úroky a ostatné vlastné príjmy mesta. Ich plnenie na úrovni 93,33 % upraveného rozpočtu zodpovedá reálnemu vývoju týchto príjmov počas roka.

Granty a transfery dosiahli 14 519 836,57 €, čo predstavuje 44,27 % bežných príjmov. Boli naplnené na 99,10 % upraveného rozpočtu. Najvýznamnejšiu časť tvorili transfery v rámci verejnej správy, najmä prostriedky na prenesený výkon štátnej správy a financovanie prenesených kompetencií v oblasti školstva.

Bežné príjmy mesta Pezinok boli v roku 2025 naplnené stabilne. Príjmová štruktúra potvrdzuje význam daňových príjmov ako hlavného vlastného zdroja mesta, ako aj význam transferov pri financovaní prenesených kompetencií. Výsledok príjmovej časti rozpočtu vytvoril stabilný základ pre zabezpečenie bežných služieb mesta a financovanie jeho rozpočtových potrieb v roku 2025.

### 1.1.1. Daňové príjmy (EK 100)

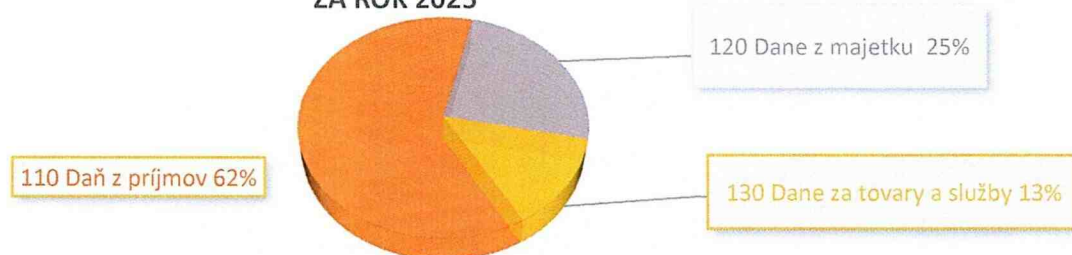
Daňové príjmy mesta Pezinok dosiahli k 31. 12. 2025 výšku 15 651 543,86 €, čo predstavuje plnenie na úrovni 97,62 % upraveného rozpočtu. V podmienkach zmeneného systému financovania časti originálnych kompetencií a pri pretrvávajúcej citlivosti verejných financií na makroekonomický vývoj ide o stabilné plnenie jednej z rozhodujúcich príjmových kategórií mesta.

#### Daňové príjmy mesta Pezinok k 31.12.2025

údaje sú v €

Kód klasifikácií	Názov klasifikácií	Plnenie rozpočtu 2024	Schválený rozpočet	Upravený rozpočet	Plnenie rozpočtu 2025	% plnenie rozpočtu
100	Daňové príjmy	18 224 084,78	15 949 806,00	16 032 374,15	15 651 543,86	97,62
111003	Výnos dane z príjmov poukázaný územnej samospráve	12 251 403,73	9 688 844,00	9 688 844,00	9 681 336,36	99,92
121001	Z pozemkov	442 548,61	450 000,00	450 000,00	447 029,56	99,34
121002	Zo stavieb	2 942 766,44	2 900 000,00	2 900 000,00	2 864 283,67	98,77
121003	Z bytov a nebytových priestorov v bytovom dome	556 785,61	550 000,00	559 032,00	559 031,08	100,00
133001	Za psa	22 694,51	25 000,00	25 000,00	21 834,05	87,34
133003	Za nevýherné hracie prístroje	200,00	200,00	200,00	100,00	50,00
133004	Za predajné automaty	1 900,00	2 000,00	2 000,00	1 557,52	77,88
133006	Za ubytovanie	35 925,00	44 000,00	44 000,00	29 476,00	66,99
133012	Za užívanie verejného priestranstva + Vinobranie	189 159,81	180 000,00	188 353,15	173 566,82	92,15
133013	Za komunálne odpady a drobné stavebné odpady	1 735 131,02	2 063 700,00	2 064 316,00	1 762 700,05	85,39
133015	Za rozvoj	42 858,00	45 000,00	109 510,00	109 510,00	100,00
134001	Za dobývací priestor	2 712,05	1 062,00	1 119,00	1 118,75	99,98

#### PLNENIE DAŇOVÝCH PRÍJMOV ZA ROK 2025



#### Výnos dane z príjmov fyzických osôb (EK 110)

Najvýznamnejšou položkou daňových príjmov bol výnos dane z príjmov fyzických osôb poukázaný územnej samospráve, ktorý dosiahol sumu 9 681 336,36 €. Vo vzťahu k upravenému rozpočtu vo výške 9 688 844,00 € bolo plnenie na úrovni 99,92 %, teda prakticky v súlade s rozpočtovaným predpokladom. Rozdiel medzi upraveným rozpočtom a skutočnosťou predstavoval len 7 507,64 €.

Výnos dane z príjmov fyzických osôb tvoril 24,92 % celkových príjmov mesta a 29,52 % bežných príjmov mesta bez školstva. Táto položka tak aj v roku 2025 zostala jedným z kľúčových zdrojov financovania bežných potrieb mesta.

V medziročnom porovnaní bol výnos dane z príjmov fyzických osôb nižší ako v roku 2024. V roku 2024 dosiahol výšku 12 251 403,73 €, zatiaľ čo v roku 2025 predstavoval výšku 9 681 336,36 €, čo je rozdiel 2 570 067,37 €. Tento pokles je potrebné interpretovať predovšetkým v kontexte systémovej zmeny financovania materských škôl od 1. januára 2025. Významná časť financovania materských škôl bola presunutá z originálnych kompetencií samosprávy do preneseného výkonu štátnej správy a je po novom zabezpečovaná priamo zo štátneho rozpočtu prostredníctvom kapitoly Ministerstva školstva. Časť kompetencií súvisiacich s prevádzkou a zabezpečením činnosti materských škôl však

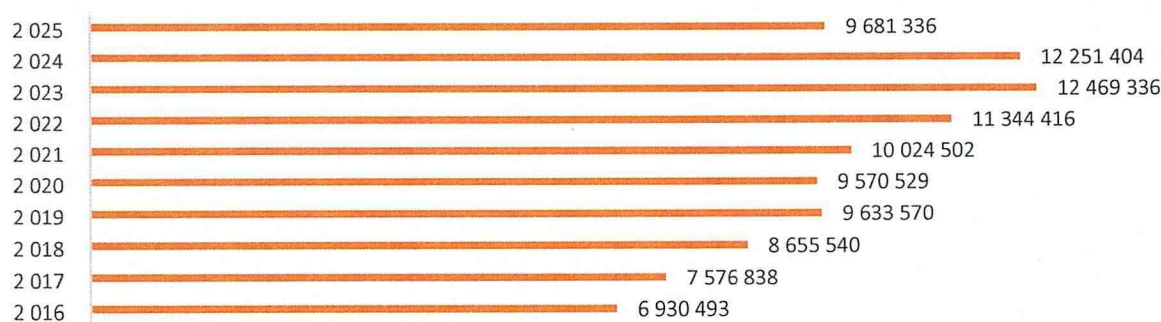
naďalej zostáva v pôsobnosti samospráv ako originálna kompetencia a je financovaná z vlastných príjmov miest a obcí vrátane podielových daní.

### Porovnanie plnenia dane z príjmov FO za rok 2024 a rok 2025

údaje sú v €

Mesiac	Plnenie podielových daní 2024 v €	Plnenie podielových daní 2025 v €	Rozdiel v EUR 2025-2024	Rozdiel v % 2025/2024
január	1 520 736,00	1 105 490,00	- 415 246,00	72,69
február	1 220 735,00	852 861,00	-367 874,00	69,86
marec (vrátane ročného zúčtovania)	1 118 618,73	904 318,36	-214 300,37	80,84
apríl	981 482,00	810 613,00	-170 869,00	82,59
máj	727 572,00	431 919,00	-295 653,00	59,36
jún	618 822,00	588 898,00	-29 924,00	95,16
júl	1 086 773,00	1 021 491,00	-65 282,00	93,99
august	1 015 778,00	799 225,00	-216 553,00	78,68
september	969 747,00	770 146,00	-199 601,00	79,42
október	1 002 401,00	808 370,00	-194 031,00	80,64
november	990 348,00	801 935,00	-188 413,00	80,98
december	998 391,00	786 070,00	-212 321,00	78,73
<b>SPOLU</b>	<b>12 251 403,73</b>	<b>9 681 336,36</b>	<b>-2 570 067,37</b>	<b>79,02</b>

### Vývoj podielových daní mesta Pezinok v rokoch 2016 – 2025 (údaje sú v €):



### Daň z nehnuteľností (EK 120)

#### Daň z nehnuteľností – právnické osoby

- Počet daňovníkov: 411
- Príjem bol v sume 2 231 497,44 €, z toho:
  - pozemky: 236 602,19 €
  - stavby: 1 929 128,64 €
  - byty: 65 766,61 €
- Celkové pohľadávky k 31.12.2025 boli v sume 391 976,33 € z toho:
  - pozemky: 11 651,12 €
  - stavby: 365 401,12 €
  - byty: 14 924,09 €
- Najvýznamnejšiu časť nedoplatkov vo výške 292 747,26 €, tvoria tri daňové subjekty:
  - Regena, spol. s r. o. Pezinok v sume: 202 818,64 €
  - Carmin, s. r. o. Pezinok v sume: 56 440,53 €
  - Slovgold-Slovakia, s. r. o. Bratislava v sume: 33 488,09 €

#### Daň z nehnuteľností – fyzické osoby

- Počet daňovníkov: 13 056
- Príjem bol v sume 1 638 846,87 €, z toho:
  - pozemky: 210 427,37 €
  - stavby: 935 155,03 €
  - byty: 493 264,47 €
- Celkové pohľadávky k 31.12.2025 boli v sume 89 634,84 €, z toho :

- pozemky: 29 158,96 €
- stavby: 49 750,39 €
- byty: 10 725,49 €

#### Zhrnutie – právnické a fyzické osoby spolu

- Počet daňovníkov: 13 467
- Príjem bol v sume 3 870 344,31 €, z toho:
  - pozemky: 447 029,56 €
  - stavby: 2 864 283,67 €
  - byty: 559 031,08 €
- Celkové pohľadávky k 31.12.2025 boli v sume 481 611,17 €, z toho:
  - pozemky: 40 810,08 €
  - stavby: 415 151,51 €
  - byty: 25 649,58 €

V porovnaní s rokom 2024 bol príjem z dane z nehnuteľností nižší o 71 756,35 €. Tento rozdiel súvisel najmä s neuhradením tretej splátky časti daňových povinností do konca rozpočtového roka. Na vývoj úhrad mohol mať čiastočný vplyv aj ekonomický vývoj a individuálna platobná disciplína niektorých daňovníkov. Ide teda predovšetkým o časový rozdiel medzi vyrubení dane a jej úhradou, ktorý sa premietol do výšky príjmu za rok 2025.

K 31. 12. 2025 evidovalo mesto pohľadávky z dane z nehnuteľností v celkovej výške 481 611,17 €. Z tejto sumy pripadalo na právnické osoby 391 976,33 €, čo predstavuje 81,39 % všetkých pohľadávok, a na fyzické osoby 89 634,84 €, teda 18,61 %.

Z analytického hľadiska predstavovali celkové pohľadávky 12,44 % skutočného príjmu z dane z nehnuteľností za rok 2025. Pri právnických osobách bol tento pomer výrazne vyšší, 17,57 %, zatiaľ čo pri fyzických osobách dosiahol 5,47 %. To potvrdzuje, že hlavné riziko z hľadiska vymožiteľnosti a dopadu na príjmovú časť rozpočtu je sústredené najmä pri právnických osobách.

Pohľadávky sú výrazne koncentrované najmä pri právnických osobách. Tri najväčšie daňové subjekty Regena, spol. s r. o. Pezinok, Carmin, s. r. o. Pezinok a Slovgold-Slovakia, s. r. o. Bratislava, evidujú spolu nedoplatky vo výške 292 747,26 €. Táto suma predstavuje 60,79 % všetkých pohľadávok z dane z nehnuteľností a 74,69 % pohľadávok právnických osôb. Mesto sa vymáhaním týchto pohľadávok priebežne zaoberá a využíva zákonné nástroje správy daní smerujúce k ich úhrade.

#### Ostatné miestne dane a poplatky / EK 130

Ostatné miestne dane a poplatky predstavujú vlastné príjmy mesta, ktorých výška závisí najmä od počtu daňovníkov a poplatníkov, rozsahu využívania verejného priestoru, miestnych aktivít, cestovného ruchu, prevádzkovania vybraných zariadení, poskytovaných úlav a časového rozloženia úhrad počas roka.

Daň za psa bola v roku 2025 rozpočtovaná vo výške 25 000,00 € a skutočný príjem dosiahol sumu 21 834,05 €, čo predstavuje plnenie na úrovni 87,34 %. Mesto evidovalo 1 733 daňovníkov. Základná sadzba dane je 30 € za psa v byte a 12 € za psa v rodinnom dome. Nedoplatky na dani za psa predstavovali 15 137,90 €.

Daň za nevýherné hracie prístroje bola rozpočtovaná vo výške 200,00 €, pričom skutočný príjem predstavoval 100,00 €. Sadzba dane je 100 € za hrací prístroj a evidované nedoplatky dosiahli 500,00 €. Vzhľadom na nízky absolútny objem tejto dane má jej percentuálne plnenie len obmedzený vplyv na celkové daňové príjmy mesta.

Daň za predajné automaty bola rozpočtovaná vo výške 2 000,00 € a skutočný príjem dosiahol 1 557,52 €, čo predstavuje plnenie na úrovni 77,88 %. Evidované nedoplatky predstavovali 49,29 €. Výnos tejto dane závisí od počtu umiestnených predajných automatov a ich prevádzkovania počas roka.

Daň za užívanie verejného priestranstva bola v roku 2025 rozpočtovaná vo výške 188 353,15 € a skutočný príjem dosiahol 173 566,82 €, čo predstavuje plnenie na úrovni 92,15 %. Nedoplatky boli evidované vo výške 39 092,87 €. V porovnaní s rokom 2024 bol príjem z tejto dane nižší o 15 592,99 €, najmä z dôvodu nižšieho rozsahu užívania verejného priestranstva počas Vinobrania. Daň za užívanie verejného priestranstva v súvislosti s Vinobraním predstavovala 133 353,15 €.

Daň za ubytovanie bola rozpočtovaná vo výške 44 000,00 € a skutočný príjem dosiahol 29 476,00 €, čo predstavuje plnenie na úrovni 66,99 %. Počet prenocovaní v roku 2025 bol 35 468 a sadzba dane je od 1. 1. 2019 stanovená na 1 € za lôžko a prenocovanie. Nedoplatky predstavovali 6 650,55 €, pričom časť vo výške 6 253,00 € bola uhradená začiatkom roka 2026. Po zohľadnení tejto úhrady ide najmä o časový posun medzi vznikom daňovej povinnosti a jej úhradou.

Poplatok za komunálne odpady a drobné stavebné odpady bol v roku 2025 rozpočtovaný vo výške 2 063 700,00 € a skutočný príjem dosiahol 1 762 700,05 €, čo predstavuje plnenie na úrovni 85,39 %. Výber poplatku sa riadil VZN č. 13/2022, ktorým bola zjednotená sadzba pre všetky druhy nehnuteľností na 0,1315 € za osobu a kalendárny deň, čo predstavuje ročný poplatok vo výške 47,99 €. Pre fyzické osoby staršie ako 70 rokov bolo stanovené zníženie sadzby o 30 %, teda na 0,0920 € za osobu a deň. Mesto evidovalo 12 611 poplatníkov, z toho 736 právnických osôb a 11 875 fyzických osôb. Plnenie bolo ovplyvnené najmä časovým rozložením úhrad, úpravou počtu poplatníkov, poskytnutými úľavami a odpočtami. K 31. 12. 2025 mesto evidovalo pohľadávky z poplatku za komunálne odpady a drobné stavebné odpady v celkovej výške 474 962,12 €. Z tejto sumy predstavovali pohľadávky voči fyzickým osobám 363 335,38 €, pohľadávky za chaty 10 963,51 €, pohľadávky voči právnickým osobám 99 167,83 € a pohľadávky za drobný stavebný odpad 1 495,40 €. Štruktúra pohľadávok ukazuje, že najväčší objem nedoplatkov je evidovaný pri fyzických osobách, čo súvisí najmä s počtom poplatníkov a časovým rozložením úhrad v priebehu roka. Mesto sa vymáhaním pohľadávok priebežne a intenzívne zaoberá, pričom využíva dostupné zákonné nástroje správy poplatku s cieľom znížiť objem nedoplatkov, podporovať dobrovoľné plnenie povinností a predchádzať ich dlhodobému narastaniu.

Poplatok za rozvoj bol na rok 2025 rozpočtovaný vo výške 45 000,00 € a skutočný príjem dosiahol 109 510,00 €. Príjmovú časť tvorili nové predpisy poplatku aj úhrady vyplývajúce zo splátkových kalendárov z predchádzajúcich rokov. Poplatok za rozvoj je účelovo viazaným príjmom mesta a jeho použitie sa riadi VZN č. 9/2019 o miestnom poplatku za rozvoj. Mesto pravidelne zverejňuje informácie o výške výnosu a jeho použití podľa realizovaných projektov na webovom sídle mesta a v záverečnom účte.

Evidencia poplatku za rozvoj k 31. 12. 2025 vykázala začiatkový stav 190 978,69 €, tvorbu v roku 2025 vo výške 109 510,00 €, čerpanie vo výške 156 517,77 € a konečný zostatok 143 970,92 €. Prostriedky boli použité na vybudovanie chodníkov na Matúškovej ulici v Grinave vo výške 45 661,83 €, chodníkov na Kutuzovovej ulici vo výške 6 411,56 €, rekonštrukciu miestnych komunikácií na ulici SNP vo výške 67 506,38 € a rekonštrukciu chodníkov na Cajlanskej ulici vo výške 36 938,00 €.

Príjmy v rámci EK 130 tvorili významnú súčasť vlastných príjmov mesta, pričom rozhodujúci objem predstavoval poplatok za komunálne odpady a drobné stavebné odpady. Výnos jednotlivých položiek bol ovplyvnený charakterom miestnych daní a poplatkov, počtom daňovníkov a poplatníkov, rozsahom využívania služieb a verejného priestoru, uplatnenými úľavami, splátkovými režimami a časovým rozložením úhrad. Poplatok za rozvoj bol použitý na konkrétne rozvojové projekty v oblasti miestnych komunikácií a chodníkov.

### **1.1.2. Nedaňové príjmy (EK 200)**

Nedaňové bežné príjmy mesta Pezinok dosiahli k 31. 12. 2025 výšku 2 623 018,73 €, čo predstavuje plnenie na úrovni 93,33 % upraveného rozpočtu. V porovnaní s rokom 2024 boli vyššie o 687 803,30 €. Nedaňové príjmy tvorili najmä príjmy z vlastníctva majetku, administratívne a správne poplatky, príjmy za služby, úroky, pokuty, odvody z hazardných hier, poisťné plnenia, vratky, refundácie a ostatné príjmy.

#### **Príjmy z podnikania a z vlastníctva majetku / EK 210**

Príjmy z podnikania a z vlastníctva majetku dosiahli v roku 2025 výšku 852 635,10 €, čo predstavuje 32,51 % nedaňových bežných príjmov. Najvýznamnejšími položkami boli príjmy z prenájmu budov, priestorov a objektov vo výške 562 876,66 € a príjmy z prenájmu pozemkov vo výške 228 711,20 €.

Príjem z úhrad za vydobyté nerasty dosiahol 15 364,55 €. V zmysle zmluvy o zabezpečení hospodárenia v lesoch so spoločnosťou LESY SR, š. p., OZ Smolenice pozostával z výnosu nájomného vo výške 17 441,34 € a zúčtovania 50 % podielu mesta na hospodárskom výsledku za rok 2024 vo výške -2 076,79 €.

Mestu Pezinok neboli v roku 2025 vyplatené dividendy od spoločnosti Bratislavská vodárenská spoločnosť, a. s., v ktorej má mesto vlastnícky podiel 2,90 %, čo predstavuje 245 495 akcií. Spoločnosť dosiahla za rok 2024 zisk po zdanení

vo výške 4 496 136,60 €, avšak valné zhromaždenie dňa 30. 06. 2025 schválilo jeho použitie na doplnenie zákonného rezervného fondu vo výške 449 613,66 €, sociálneho fondu vo výške 280 000,00 € a zvyšok vo výške 3 766 522,94 € bol preúčtovaný na účet nerozdeleného zisku minulých rokov. Keďže zisk nebol určený na výplatu dividend akcionárom, mestu Pezinok v roku 2025 nevznikol príjem z dividend od tejto spoločnosti, zároveň ide o príjem závislý od rozhodnutia príslušných orgánov obchodnej spoločnosti, a preto ho nemožno považovať za pravidelný a automaticky nárokovateľný príjem rozpočtu mesta.

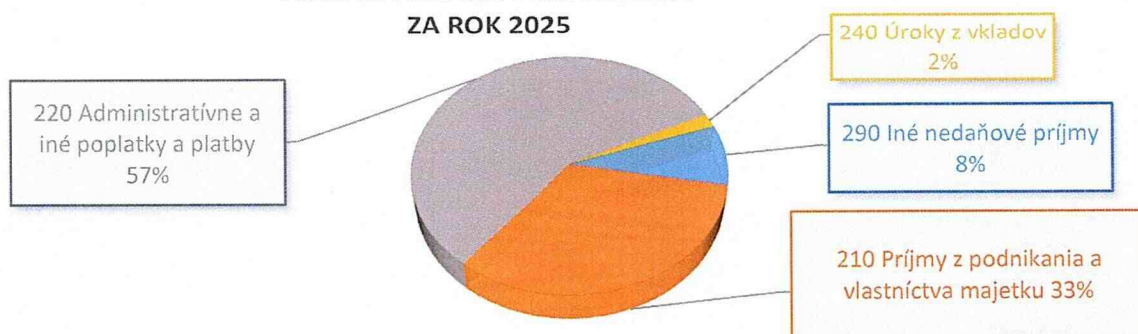
V položke iné príjmy bolo v roku 2025 dosiahnuté plnenie vo výške 45 682,69 €. Tento príjem predstavoval podiel mesta na hospodárskom výsledku Pezinskej mestskej spoločnosti za rok 2024.

#### Nedaňové bežné príjmy mesta k 31.12.2025

údaje sú v €

Kód klasifikácií	Názov klasifikácií	Plnenie rozpočtu 2024	Schválený rozpočet	Upravený rozpočet	Plnenie rozpočtu 2025	% plnenia
<b>200</b>	<b>Nedaňové bežné príjmy</b>	<b>1 935 215,43</b>	<b>2 054 946,00</b>	<b>2 810 598,81</b>	<b>2 623 018,73</b>	<b>93,33</b>
211003	Dividendy	9 119,79	0,00	0,00	0,00	0,00
211004	Iné príjmy	6 352,74	0,00	45 682,69	45 682,69	100,00
212001	Z úhrad za vydobyté nerasty	72 212,54	36 460,00	36 460,00	15 364,55	42,14
212002	Z prenajatých pozemkov	348 964,87	266 000,00	280 837,00	228 711,20	81,44
212003	Z prenajatých budov, priestorov a objektov	555 947,69	493 604,00	592 302,79	562 876,66	95,03
221002	Správne poplatky	68 803,65	76 000,00	118 556,00	115 243,68	97,21
222003	Za porušenie predpisov	64 443,52	74 900,00	102 844,00	84 224,56	81,90
223001	Za predaj výrobkov, tovarov a služieb	385 112,16	894 382,00	1 280 420,00	1 231 403,69	96,17
223003	Za stravné	45 684,69	60 700,00	60 700,00	52 643,77	86,73
223004	Za prebytočný hnutelný majetok	150,00	0,00	0,00	0,00	0,00
242	Z vkladov	29 488,85	37 000,00	48 848,00	48 847,07	100,00
292006	Z náhrad z poistného plnenia	63 509,08	0,00	15 011,01	15 011,01	100,00
292008	Z odvodov z hazardných hier a iných podobných hier	134 128,96	90 400,00	103 741,00	103 740,50	100,00
292012	Z dobropisov	0,00	0,00	34 052,00	34 051,65	100,00
292017	Z vratiek	104 642,06	0,00	22 635,00	22 634,14	100,00
292019	Z refundácie	13 020,39	13 000,00	23 474,32	17 549,35	74,76
292027	iné	33 634,44	12 500,00	45 035,00	45 034,21	100,00

#### PLNENIE NEDAŇOVÝCH PRÍJMOV ZA ROK 2025



#### Administratívne a iné poplatky a platby / EK 220 a 240

Administratívne a iné poplatky a platby dosiahli v roku 2025 výšku 1 483 515,70 €, čo predstavuje 56,56 % nedaňových bežných príjmov. Rozhodujúcu časť tvorili príjmy za predaj výrobkov, tovarov a služieb vo výške 1 231 403,69 € z toho z parkovacej politiky suma 873 622,92 €, správne poplatky vo výške 115 243,68 €, pokuty a penále vo výške 84 224,56 € z toho z parkovacej politiky suma 14 274,00 €, príjmy za stravné vo výške 52 643,77 € a úroky z vkladov vo výške 48 847,07 €.

Príjmy súvisiace s parkovacou politikou boli v roku 2025 súčasťou nedaňových príjmov mesta. Ich cieľom nebolo len vytvorenie rozpočtového výnosu, ale najmä regulácia statickej dopravy, zvýšenie obrátkovosti parkovacích miest a vytvorenie transparentnejšieho systému užívania verejného priestoru. Pre objektívne hodnotenie tejto oblasti je potrebné sledovať nielen hrubý výnos, ale aj prevádzkové náklady systému a jeho dopady na dopravný režim v meste.

Správne poplatky boli tvorené najmä príjmami stavebného úradu vo výške 72 527,50 €, osvedčovacej agendy vo výške 20 982,50 €, matriky vo výške 10 278,00 € a ostatnými správnymi poplatkami vo výške 11 455,68 €.

Pokuty a penále zahŕňali najmä pokuty uložené mestskou políciou, stavebným úradom a v súvislosti s parkovacou politikou. Mestská polícia vybrala pokuty za priestupky vo výške 53 823,56 € a pokuty súvisiace s parkovacou politikou vo výške 14 274,00 €. Stavebný úrad vybral pokuty vo výške 16 097,00 € a sociálne oddelenie vo výške 30,00 €.

Úroky z vkladov dosiahli 48 847,07 €, a to najmä v dôsledku priebežných zostatkov na účtoch mesta počas roka a ich zhodnotenia v rámci bežného finančného riadenia.

### Iné nedaňové príjmy / EK 290

Iné nedaňové príjmy dosiahli v roku 2025 výšku 238 020,86 €, čo predstavuje 9,07 % nedaňových bežných príjmov. Zahŕňali najmä odvody z hazardných hier, náhrady z poistného plnenia, vratky, dobropisy, refundácie a ostatné príjmy.

Odvody z hazardných hier dosiahli 103 740,50 €, čo je o 30 388,46 € menej ako v roku 2024. Náhrady z poistného plnenia predstavovali 15 011,01 €. Príjmy z vratiek dosiahli 22 634,14 €, z toho najmä vratka od Mestského múzea vo výške 12 096,31 € a od Mestského podniku služieb vo výške 861,41 €.

Refundácie vo výške 17 549,35 € súviseli najmä s refundáciami nákladov za elektrickú energiu od podnikateľských subjektov počas podujatia Vinobranie a inými účelovými vratkami. Dobropisy vo výške 34 051,65 € súviseli najmä s vyúčtovaním energií. Ostatné príjmy vo výške 45 034,21 € zahŕňali najmä refundáciu nákladov za Kultúrne leto z OOCR Malé Karpaty vo výške 7 052,00 €, sponzorské príspevky na Vinobranie vo výške 31 800,00 €, refundácie nákladov za systém ISS CoraGeo vo výške 2 160,00 € a ďalšie drobné príjmy.

### 1.1.3. Granty a transfery (EK 300)

Bežné granty a transfery dosiahli k 31. 12. 2025 výšku 14 519 836,57 €, čo predstavuje plnenie na úrovni 99,10 % upraveného rozpočtu. V porovnaní s rokom 2024 boli vyššie o 3 455 740,53 €. Ide o významnú časť bežných príjmov mesta, ktorá slúži najmä na financovanie preneseného výkonu štátnej správy, školstva, účelových úloh a projektov podporených z externých zdrojov.

#### Granty a transfery mesta Pezinok k 31.12.2025

údaje sú v €

Kód klasifikácií	Názov klasifikácií	Plnenie rozpočtu 2024	Schválený rozpočet	Upravený rozpočet	Plnenie rozpočtu 2025	% plnenia
300	Granty a transfery bežné	11 064 096,04	11 022 116,00	14 652 073,94	14 519 836,57	99,10
311	Granty	32 944,00	0,00	32 919,53	32 919,53	100,00
312	Transfery v rámci verejnej správy	11 028 152,04	11 019 116,00	14 603 154,41	14 470 917,04	99,09
312001	Zo štátneho rozpočtu okrem transferu na úhradu nákladov preneseného výkonu štátnej správy	1 996 908,17	1 375 339,00	2 279 783,87	2 179 907,52	95,62
312002	Zo štátneho účelového fondu	88 631,95	0,00	86 013,00	86 012,59	100,00
312008	Z rozpočtu vyššieho územného celku	2 500,00	0,00	0,00	0,00	0,00
312011	Od ostatných subjektov verejnej správy	0,00	0,00	21 059,79	21 059,79	0,00
312012	Zo štátneho rozpočtu na úhradu nákladov preneseného výkonu štátnej správy	8 940 111,92	9 643 777,00	12 216 297,75	12 183 937,14	99,74
315	Transfery od subjektov nezaraďených vo ver. Správe v reg.org. Vedenom ŠÚ SR	3 000,00	3000,00	16 000,00	16 000,00	100,00

## Granty (311)

Granty dosiahli v roku 2025 výšku 32 919,53 €. Mesto získalo príspevok od spoločnosti SPAK-EKO, a. s. vo výške 11 232,74 € na čistenie verejných priestranstiev od cigaretových ohorkov a podporu osvetu, príspevok Nadácie TESCO vo výške 7 500,00 € na projekt „Záchranári jedla“ zameraný na opatrenia proti plytvaniu potravinami a príspevok Nadácie BVS vo výške 14 186,79 € na projekt vodozádržných opatrení na chodníku Holubyho 5 – 25.

## Transfery v rámci verejnej správy (312,315)

Transfery v rámci verejnej správy dosiahli 14 470 917,04 €, čo predstavuje plnenie na úrovni 99,09 % upraveného rozpočtu. Rozhodujúcu časť tvorili transfery zo štátneho rozpočtu na úhradu nákladov preneseného výkonu štátnej správy vo výške 12 183 937,14 €, najmä na financovanie základných škôl, materských škôl a ďalších prenesených kompetencií.

Ostatné transfery zo štátneho rozpočtu dosiahli výšku 2 179 907,52 €, čo predstavuje plnenie na úrovni 95,62 % upraveného rozpočtu. Transfery zo štátneho účelového fondu boli prijaté vo výške 86 012,59 € a transfery od ostatných subjektov verejnej správy vo výške 21 059,79 €.

Transfery od subjektov nezaradených vo verejnej správe dosiahli 16 000,00 €.

### Transfery zo štátneho rozpočtu na úhradu nákladov súvisiacich s preneseným výkonom štátnej správy:

Dotácia	Skutočnosť rok 2025 (v €)
Hlásenie pobytu obyvateľov	10 262,20
Na prenesený výkon Stavebný úrad a pozemné komunikácie	48 843,82
Na školský úrad	67 690,00
Na matriku	29 119,40
Na register adries	226,00
Na životné prostredie – povodne	6 465,89
Na Nocľaháreň	60 509,58
Na Zariadenie opatrovateľskej služby	166 500,00
Na prenesené kompetencie školstvo (normatív) MŠ	2 827 152,00
Na prenesené kompetencie školstvo (normatív) ZŠ	7 219 917,00
Asistenti Metodicko-pedagogické centrum MŠ	24 251,00
Asistenti Metodicko-pedagogické centrum ZŠ	161 217,23
Plán obnovy a odolnosti SR - edukačné publikácie, podpora integrácie detí a žiakov z Ukrajiny a projekty	142 273,00
Na vzdelávacie poukazy, asistentov, školu v prírode, lyžiarske kurzy	1 399 774,02
Plán obnovy a odolnosti SR Spolu múdrejší 3	19 736,00
<b>SPOLU</b>	<b>12 183 937,14</b>

### Ostatné transfery zo štátneho rozpočtu:

Dotácia	Skutočnosť rok 2025 (v €)
Príspevok na terénnu opatrovateľskú službu	231 476,70
Príspevok na terénnu sociálnu službu	26 468,13
Príspevok na začlenenie zdravotne znevýhodneného	4 967,01
Dotácia na projekt „Miestne občianske a preventívne služby“	25 000,00
Dotácia na projekt „INTERREG SK-AT“	293 323,62
Dotácia na stravu a školské pomôcky	919 079,60
Dotácia MV SR na vojnové hroby	304,85
Transfer na rodinné prídavky (osobitný príjemca)	6 072,00
Dotácia na projekt „Housing-led“	142 607,86
Dotácia na stabilizačný príspevok opatrovateľkám z MPSVaR SR	18 690,70
Dotácia MV SR - príspevok FO a PO za ubytovanie utečencov z Ukrajiny	101 502,00
Dotácia MF SR na odmeny zamestnancom vo verejnej správe	410 415,05
<b>SPOLU</b>	<b>2 179 907,52 €</b>

**Transfer zo štátneho účelového fondu:**

Dotácia	Skutočnosť rok 2025 (v €)
Dotácia z ENVIROFONDU na odpadové hospodárstvo	85 795,59
Dotácia z Audiovizuálneho fondu na podporu návštevnosti kín	217,00

**Transfer od ostatných subjektov verejnej správy:**

Dotácia	Skutočnosť rok 2025 (v €)
Dotácia z fondu Lesov SR – projekt miestnej komunikácie - lesná cesta Slnčné údolie	21 059,79

**Transfery od subjektov nezaradených vo verejnej správe v registri organizácií vedenom ŠÚ SR :**

Dotácia	Skutočnosť rok 2025 (v €)
Dotácia pre Dobrovoľný hasičský zbor Pezinok z Dobrovoľnej požiarnej ochrany SR	16 000,00

**1.2.Kapitálové príjmy (EK 230, 320)**

Kapitálové príjmy mesta Pezinok dosiahli k 31. 12. 2025 výšku 540 802,92 €, čo predstavuje plnenie na úrovni 39,96 % upraveného rozpočtu. Ich štruktúru tvorili nedaňové kapitálové príjmy z predaja pozemkov a kapitálové granty a transfery určené na financovanie konkrétnych investičných a rozvojových projektov.

**Kapitálové príjmy mesta Pezinok k 31.12.2025**

údaje sú v €

Kód klasifikácií	Názov klasifikácií	Schválený rozpočet	Upravený rozpočet	Plnenie rozpočtu	% plnenia
200	Nedaňové príjmy kapitálové	0,00	24 849,00	24 848,46	100,00
233001	Z predaja pozemkov	0,00	24 849,00	24 848,46	100,00
300	Granty a transfery kapitálové	2 126 866,00	1 328 620,46	515 954,46	38,83
321	Granty kapitálové	0,00	5 000,00	5 000,00	100,00
322	Transfery v rámci verejnej správy kap.	2 126 866,00	1 323 620,46	510 954,46	38,60
322001	Zo štátneho rozpočtu	2 126 866,00	1 304 620,46	492 154,46	37,72
322002	Zo štátneho účelového fondu	0,00	4 000,00	4 000,00	100,00
322006	Z rozpočtu vyššieho územného celku	0,00	5 000,00	4 800,00	96,00
322008	Od ostatných subjektov verejnej správy	0,00	10 000,00	10 000,00	100,00
	<b>Kapitálové príjmy spolu</b>	<b>2 126 866,00</b>	<b>1 353 469,46</b>	<b>540 802,92</b>	<b>39,96</b>

Nedaňové kapitálové príjmy z predaja pozemkov boli vo výške 24 848,46 €.

Kapitálové granty a transfery dosiahli spolu sumu 515 954,46 €. Najvýznamnejšiu položku tvoril príjem na projekt prístavby ZŠ Kupeckého vo výške 413 880,00 €. Ďalšie kapitálové transfery boli prijaté na vybudovanie športového areálu pri ZŠ Fándlyho vo výške 47 524,46 €, projekt INTERREG SK-AT vo výške 14 950,00 €, projekt zníženia energetickej náročnosti Spojenej MŠ Pezinok – Vajanského vo výške 15 800,00 €, rekonštrukciu Domu Jána Kupeckého z Audiovizuálneho fondu vo výške 10 000,00 €, rekonštrukciu studničky z Nadácie ČSOB vo výške 5 000,00 €, redigitalizáciu v Dome kultúry z Audiovizuálneho fondu vo výške 4 000,00 € a projekty podporené Bratislavským samosprávnym krajom „Vodný kruh“ vo výške 3 000,00 € a „Prekročíme prah“ vo výške 1 800,00 €.

Plnenie kapitálových príjmov bolo ovplyvnené najmä projektovým charakterom týchto zdrojov. Kapitálové transfery sú spravidla viazané na konkrétne investičné akcie, splnenie podmienok poskytovateľov, ukončenie etáp, predloženie vyúčtovania alebo refundáciu oprávnených výdavkov. Z tohto dôvodu sa ich prijatie nemusí časovo zhodovať s pôvodným rozpočtovým predpokladom a môže sa presúvať medzi rozpočtovými obdobiami podľa harmonogramu jednotlivých projektov.

Kapitálové príjmy boli využité najmä na financovanie investičných projektov mesta, pričom rozhodujúcu časť tvorili externé zdroje určené na školské, kultúrne a rozvojové projekty.

### 1.3.Príjmové finančné operácie (EK 400, 500)

Príjmové finančné operácie mesta Pezinok dosiahli k 31. 12. 2025 výšku 5 507 971,89 €, čo predstavuje plnenie na úrovni 78,28 % upraveného rozpočtu. Ich hlavnou funkciou bolo zapojenie finančných zdrojov z predchádzajúcich období, rezervného fondu a finančných zábezpek do rozpočtu mesta v roku 2025.

#### Príjmové finančné operácie mesta Pezinok k 31.12.2025

Kód klasifikácií	Názov klasifikácií	Schválený rozpočet	Upravený rozpočet	Plnenie rozpočtu	údaje sú v € % plnenia
400	Príjmy z transakcií s finančnými aktívami a finančnými pasívami	4 427 007,00	7 036 263,39	5 507 971,89	78,28
453	Prostriedky z predchádzajúcich rokov	286 000,00	2 141 817,00	2 107 354,79	98,39
454001	Z rezervného fondu obce	4 141 007,00	4 844 446,39	3 350 617,10	69,16
456002	Vložená finančná zábezpeka	0,00	50 000,00	50 000,00	100,00
	<b>Príjmové finančné operácie</b>	<b>4 427 007,00</b>	<b>7 036 263,39</b>	<b>5 507 971,89</b>	<b>78,28</b>

Príjmové finančné operácie boli tvorené tromi hlavnými položkami. Prostriedky z predchádzajúcich rokov dosiahli 2 107 354,79 €, čo predstavuje plnenie na úrovni 98,39 % upraveného rozpočtu. Prostriedky z rezervného fondu boli zapojené vo výške 3 350 617,10 €, čo predstavuje plnenie na úrovni 69,16 % upraveného rozpočtu. Vložená finančná zábezpeka predstavovala 50 000,00 €, ktorá predstavovala dočasne prijaté finančné prostriedky súvisiace so zmluvným alebo procesným zabezpečením záväzku pri verejnom obstarávaní v súvislosti s projektami nabíjajúcich staníc pre automobily a pre prístavbu ZŠ Kupeckého. Keďže nejde o trvalý príjem mesta, táto položka bola vykázaná v rámci finančných operácií. Tieto prostriedky boli po vyhodnotení verejného obstarávania vrátené späť cez výdavkové finančné operácie vo výške 32 000,00 € + 18 000,00 € (viď výdavkové finančné operácie 819 002).

Prostriedky z predchádzajúcich rokov vo výške 2 107 354,79 € predstavovali nevyčerpané a účelovo viazané zdroje, ktoré boli vylúčené z prebytku hospodárenia mesta za rok 2024 a zapojené do rozpočtu v roku 2025. Išlo najmä o prostriedky určené na školstvo, sociálne a komunitné služby, odpadové hospodárstvo, investičné projekty a ďalšie účelové aktivity mesta. Najvýznamnejšou položkou boli nevyčerpané prostriedky na projekt prístavby ZŠ Kupeckého vo výške 930 000,00 €. Ďalej išlo o nevyčerpané prostriedky základných škôl na prenesené kompetencie vo výške 380 915,71 €, prostriedky materských škôl vo výške 191 075,00 €, prostriedky z poplatku za rozvoj z rokov 2022 až 2024 vo výške 156 517,77 €, dotáciu na stravu zadarmo vo výške 140 132,20 €, dotáciu na Dom smútku na Seneckej ulici vo výške 120 000,00 € a dotáciu z Environmentálneho fondu na odpadové hospodárstvo vo výške 71 096,00 €. Ďalšie zapojené zdroje tvorili dotácia na projekt miestnych občianskych a preventívnych služieb vo výške 30 000,00 €, prostriedky na prepravnú službu vo výške 25 000,00 €, nevyčerpané prostriedky základnej umeleckej školy vo výške 28 072,00 €, nevyčerpané prostriedky centra voľného času vo výške 10 303,00 €, dotácia na ubytovanie odídencom z Ukrajiny vo výške 11 065,00 €, dotácia na vzdelávacie poukazy a asistentov vo výške 12 765,00 € a dotácia na nocľaháreň vo výške 413,11 €.

Rezervný fond bol v roku 2025 použitý na krytie konkrétnych rozpočtových potrieb v celkovej výške 3 350 617,10 €. Z toho bolo 2 805 864,02 € použitých na kapitálové výdavky, 469 753,08 € na bežné výdavky (Mestská autobusová doprava) a 75 000,00 € na výdavkové finančné operácie, konkrétne na splátky istín úverov. Zapojenie rezervného fondu tak smerovalo najmä na financovanie investičných a rozvojových aktivít mesta.

## 2.VÝDAVKY ROZPOČTU

Celkové výdavky mesta Pezinok bez školstva dosiahli k 31. 12. 2025 výšku 19 941 455,10 €, čo predstavuje plnenie na úrovni 81,76 % upraveného rozpočtu. Výdavková časť rozpočtu zahŕňala bežné výdavky, kapitálové výdavky a výdavkové finančné operácie.

Bežné výdavky boli čerpané vo výške 15 191 714,01 €, čo predstavuje 88,03 % upraveného rozpočtu. Tieto výdavky zabezpečovali každodenné fungovanie mesta, výkon samosprávnych a prenesených kompetencií, údržbu verejných služieb, správu majetku, verejný poriadok, sociálne služby, kultúru, životné prostredie a ďalšie prevádzkové potreby mesta.

Kapitálové výdavky dosiahli 4 591 473,71 €, čo predstavuje 65,82 % upraveného rozpočtu. Ich čerpanie odrážalo reálny priebeh prípravy a realizácie investičných projektov, ktoré majú často viacročný charakter a sú ovplyvnené projektovou pripravenosťou, verejným obstarávaním, povolovacími procesmi, zmluvnými vzťahmi, dodávateľskými kapacitami a harmonogramom externého financovania.

Výdavkové finančné operácie boli čerpané vo výške 158 267,38 €, teda prakticky v súlade s upraveným rozpočtom. Išlo najmä o výdavky súvisiace so splátkami istín a finančnými operáciami v oblasti bývania a občianskej vybavenosti.

Z hľadiska funkčnej klasifikácie smerovali výdavky mesta najmä do oblastí všeobecných verejných služieb, bývania a občianskej vybavenosti, ochrany životného prostredia, verejného poriadku a bezpečnosti, sociálneho zabezpečenia, ekonomickej oblasti, kultúry, rekreácie a vzdelávania. Výdavková štruktúra tak zodpovedala hlavným kompetenciám mesta a potrebám zabezpečenia verejných služieb pre obyvateľov.

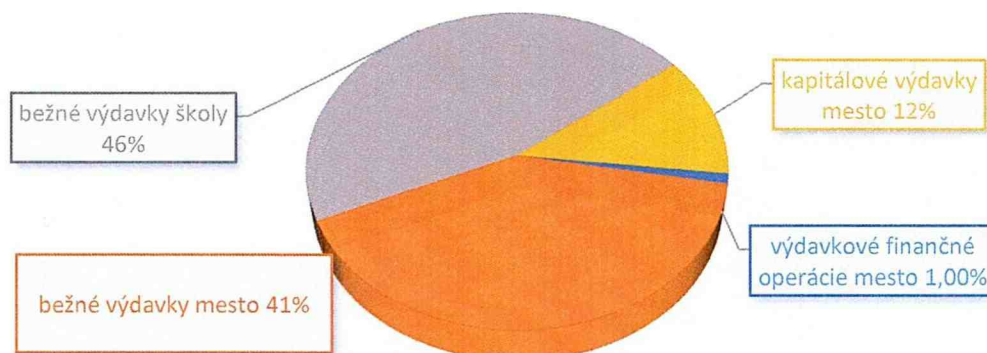
Nižšie čerpanie oproti upravenému rozpočtu je potrebné vnímať najmä v kontexte priebežného riadenia výdavkov, skutočného vývoja potrieb počas roka a časového priebehu investičných akcií. Pri bežných výdavkoch ide najmä o rozdiel medzi rozpočtovanými limitmi a skutočne realizovanými výdavkami. Pri kapitálových výdavkoch ide najmä o prirodzené časové rozloženie investičných projektov medzi jednotlivé rozpočtové obdobia.

Celkovo možno konštatovať, že mesto Pezinok v roku 2025 zabezpečilo financovanie svojich základných činností, verejných služieb a investičných aktivít pri celkovom čerpaní výdavkov na úrovni 81,76 % upraveného rozpočtu.

#### Výdavky mesta Pezinok podľa funkčnej klasifikácie (bez rozpočtových organizácií)

		údaje sú v €				
Kód klasifikácií	Názov klasifikácií	Plnenie rozpočtu 2024	Schválený rozpočet	Upravený rozpočet	Plnenie rozpočtu 2025	% plnenia
<b>Bežné výdavky</b>		<b>14 205 953,19</b>	<b>16 512 609,00</b>	<b>17 256 865,99</b>	<b>15 191 714,01</b>	<b>88,03</b>
1	Všeobecné verejné služby	4 600 007,71	5 288 478,00	5 604 431,77	5 085 238,12	90,74
2	Obrana	544 951,31	5 150,00	117 963,00	116 241,69	98,54
3	Verejný poriadok a bezpečnosť	1 108 396,61	1 172 616,00	1 225 313,95	1 193 652,92	97,42
4	Ekonomická oblasť	694 928,23	1 669 101,00	1 623 973,71	1 280 390,69	78,84
5	Ochrana životného prostredia	1 785 499,32	2 441 250,00	2 433 982,74	1 971 099,17	80,98
6	Bývanie a občianska vybavenosť	2 500 755,04	2 986 134,00	3 064 357,20	2 863 571,83	93,45
8	Rekreácia, kultúra a náboženstvo	775 934,71	1 192 884,00	1 086 175,55	909 568,27	83,74
9	Vzdelávanie	1 006 109,11	280 697,00	455 399,24	383 826,17	84,28
10	Sociálne zabezpečenie	1 189 371,15	1 476 299,00	1 645 268,83	1 388 125,15	84,37
<b>Kapitálové výdavky</b>		<b>3 372 744,67</b>	<b>6 298 873,00</b>	<b>6 976 262,23</b>	<b>4 591 473,71</b>	<b>65,82</b>
1	Všeobecné verejné služby	369 915,98	312 177,00	301 438,00	93 143,16	30,90
3	Verejný poriadok a bezpečnosť	56 412,60	15 000,00	6 020,00	2 214,00	36,78
4	Ekonomická oblasť	593 654,72	1 407 910,00	1 436 700,67	896 273,82	62,38
5	Ochrana životného prostredia	194 038,06	261 000,00	251 500,00	191 243,93	76,04
6	Bývanie a občianska vybavenosť	488 237,03	1 081 520,00	798 366,50	481 238,91	60,28
8	Rekreácia, kultúra a náboženstvo	1 222 364,45	984 200,00	1 095 592,46	980 202,23	89,47
9	Vzdelávanie	448 121,83	2 237 066,00	3 009 788,10	1 870 702,42	62,15
10	Sociálne zabezpečenie	0,00	0,00	76 856,50	76 455,24	99,48
<b>Výdavkové finančné operácie</b>		<b>141 742,61</b>	<b>108 115,00</b>	<b>158 272,00</b>	<b>158 267,38</b>	<b>100,00</b>
6	Bývanie a občianska vybavenosť	141 742,61	108 115,00	158 272,00	158 267,38	100,00
<b>Výdavky mesta Pezinok (bez rozp. org.)</b>		<b>17 720 440,47</b>	<b>22 919 597,00</b>	<b>24 391 400,22</b>	<b>19 941 455,10</b>	<b>81,76</b>

## PLNENIE VÝDAVKOV MESTA PEZINOK ZA ROK 2025



### 2.1. Bežné výdavky (EK 600)

Bežné výdavky mesta predstavujú najrozsiahlejšiu časť rozpočtu a slúžia na financovanie každodenných potrieb mesta. Zahŕňajú najmä osobné náklady, tovary a služby, bežné transfery a úroky súvisiace s úvermi čerpanými v predchádzajúcich obdobiach, pričom sú určené najmä na zabezpečenie prevádzky materských a základných škôl, školských jedální a zariadení pre voľný čas detí a mládeže, činnosť kultúrnych inštitúcií, údržbu verejných priestranstiev, verejného osvetlenia, zelene a komunikácií, poskytovanie sociálnych služieb, dotácie a granty v oblasti športu, kultúry a voľného času, bežnú údržbu a opravy mestského majetku, úhradu energií, vodného, stočného a ostatných režijných nákladov, ako aj splátky zmluvných záväzkov a iných zmluvne viazaných služieb.

Bežné výdavky mesta v roku 2025 (bez rozpočtových organizácií) boli čerpané v celkovej výške 15 191 714,01 €.

#### Bežné výdavky mesta Pezínok podľa EK

		údaje sú v €				
Kód klasifikácií	Názov klasifikácií	Plnenie rozpočtu 2024	Schválený rozpočet	Upravený rozpočet	Plnenie rozpočtu 2025	% plnenia
610	Mzdy, platy, služobné príjmy a ostatné osobné vyrovnania	3 881 171,78	4 417 782,00	4 667 207,21	4 497 433,12	96,36
620	Poistné a príspevok do poisťovní	1 399 406,88	1 684 740,00	1 791 652,62	1 627 299,51	90,83
630	Tovary a služby	5 285 811,17	7 671 248,00	7 596 219,11	6 105 327,08	80,37
640	Bežné transfery	3 627 281,06	2 731 869,00	3 194 817,05	2 955 842,00	92,52
650	Splácanie úrokov a ostatné platby súvisiace s úverom, pôžičkou, návratnou finančnou výpomocou a finančným prenájomom	12 282,30	6 970,00	6 970,00	5 812,30	83,39
<b>Bežné výdavky spolu</b>		<b>14 205 953,19</b>	<b>16 512 609,00</b>	<b>17 256 865,99</b>	<b>15 191 714,01</b>	<b>88,03</b>

#### Mzdy, platy, služobné príjmy a ostatné osobné vyrovnania (EK 610)

Z rozpočtovaných výdavkov 4 667 207,21 € bolo skutočne vyčerpaných 4 497 433,12 €, čo predstavuje 96,36 % plnenie. Tieto výdavky zahŕňali mzdové prostriedky pre pracovníkov mestského úradu, vedenie mesta, hlavného kontrolóra, mestskú políciu, matriku, stavebný a školský úrad, pracovníkov v terénnej opatrovateľskej službe, zariadení opatrovateľskej služby, jedálne, práčovne, nocľahárne a terénnej sociálnej práce.

Z toho z dotácií na prenesené kompetencie bolo na mzdy a poistné čerpaných spolu 388 488,92 €. Príspevky na opatrovateľky aj so stabilizačným príspevkom z Ministerstva práce, sociálnych vecí a rodiny SR dosiahli 250 167,40 €.

Na terénnu sociálnu službu bolo použitých 21 707,63 € a na mzdy pre zdravotne znevýhodneného zamestnanca 4 967,01 €.

Mzdy a odvody predstavovali 30,71 % všetkých výdavkov mesta. Počet miest podľa organizačnej štruktúry k 31.12.2025 bol 202, z toho 11 miest bolo neobsadených. Z toho organizačná štruktúra mestskej polície počítala s 28 zamestnancami, pričom v skutočnosti bolo zamestnaných 27 osôb. Od 1. 1. 2025, v súlade s Dodatkom č. 2 k Poriadku odmeňovania, boli mzdy upravené o 2,8 % podľa inflácie na základe údajov Štatistického úradu SR za rok 2024.

### Poistné a príspevok do poisťovní (EK 620)

Z rozpočtovaných 1 791 652,62 € bolo čerpaných 1 627 299,51 €, čo je 90,83 % plnenie. Ide o odvody do zdravotných poisťovní a Sociálnej poisťovne za zamestnancov.

### Tovary a služby (EK 630)

Z rozpočtovaných finančných prostriedkov vo výške 7 596 219,11 € bolo čerpaných 6 105 327,08 €, čo je 80,37 % plnenie. Tieto výdavky pokrývali prevádzkové potreby všetkých referátov Mestského úradu a objektov mesta:

- cestovné náhrady 5 674,52 €
- energie, voda a komunikačné služby 712 430,14 €
- nákup materiálu 343 703,82 €
- dopravné náklady 712 077,87 €
- rutinná a štandardná údržba 904 524,39 €
- nájomné 34 562,09 €
- služby 3 392 354,25 €

V roku 2025 boli vrátené nevyčerpané dotácie z roku 2024:

- na stravné návyky detí 141 326,90 €
- z Environmentálneho fondu 391,84 €
- na Nocľaháreň 413,11 €

### Bežné transfery (EK 640)

Z rozpočtovaných výdavkov 3 194 817,05 € bolo skutočne čerpaných 2 955 842,00 €, čo predstavuje 92,52 % plnenie. Táto položka zahŕňa príspevky mestským príspevkovým organizáciám, dotácie poskytované mestom na šport, kultúru, sociálne služby, ochranu životného prostredia, transfery súkromným a cirkevným školám a škôlkam, finančné príspevky zamestnancom mesta na stravovanie, nemocenské a úrazové dávky, dávky v hmotnej núdzi, činnosť denných centier, členské poplatky v profesijných združeniach a príspevky pre fyzické a právnické osoby za ubytovanie utečencov z Ukrajiny.

### Splácanie úrokov a ostatné platby súvisiace s úvermi, pôžičkami a návratnými finančnými výpomocami (EK 650)

Na splátky úrokov z úverov bolo skutočne čerpaných 5 812,30 €, čo predstavuje 83,39 % z rozpočtovanej sumy 6 970 €. Tieto výdavky zahŕňajú úroky z úverov čerpaných v predchádzajúcich obdobiach, ktoré mesto využilo na investičné účely.

#### Prehľad splátok úrokov z úverov v roku 2025

Splátka úrokov z úverov	Suma v €
Splátky úrokov z úveru ZUŠ	1 900,92
Byty Zúberská (ŠFRB)	2 169,35
Byty Za hradbami (ŠFRB)	1 742,03
<b>SPOLU</b>	<b>5 812,30</b>

## 2.2.Kapitálové výdavky (EK 700)

V roku 2025 sa mesto Pezinok v oblasti investícií sústredilo najmä na modernizáciu školských objektov, rekonštrukcie mestských budov a kultúrnych pamiatok, rozvoj športovej a komunitnej infraštruktúry, ako aj na zlepšenie verejných

priestorov vrátane zelene, ihrísk a cintorínov. Investovalo sa tiež do projektovej prípravy budúcich rozvojových zámerov a energetických úspor v rámci verejných objektov.

#### Kapitálové výdavky podľa FK a EK k 31.12.2025

Kód klasifikácií	Názov klasifikácií	údaje sú v €			
		Schválený rozpočet	Upravený rozpočet	Plnenie rozpočtu	% plnenia
0111	Výkonné a zákonodarné orgány	312 177,00	301 438,00	93 143,16	30,90
711	Ortofotomapa mimo vegetačného obdobia, v infračervenom spektre	12 177,00	14 677,00	14 612,40	99,56
711	Vektorizácia priestor. údajov, mapové dielo mesta	0,00	44 161,00	42 574,00	96,41
713	Nákup defibrilátora	0,00	2 800,00	2 784,88	99,46
713	Nákup parkomatov	0,00	33 000,00	31 371,88	95,07
714	Automobily MsÚ	0,00	1 800,00	1 800,00	100,00
7xx	Nezrealizované investície	300 000,00	205 000,00	0,00	0,00
0310	Policačné služby	15 000,00	6 020,00	2 214,00	36,78
713	Interiérové vybavenie	0,00	2 215,00	2 214,00	99,95
7xx	Nezrealizované investície	15 000,00	3 805,00	0,00	0,00
0451	Cestná doprava	1 407 910,00	1 436 700,67	896 273,82	62,38
716	PD – nekryté parkovisko prifahlé k cintorínu	36 000,00	36 000,00	35 362,50	98,23
716	PD – parkovisko L. Novomeského 22-26	20 910,00	20 910,00	20 910,00	100,00
716	PD – rekonštr. parkoviska L. Novomeského 1-21	30 000,00	39 000,00	38 019,30	97,49
717	Vybudovanie chodníkov Matúškova ulica	50 000,00	45 662,00	45 661,83	100,00
717	Vybudovanie chodníkov Kutuzovova ulica	0,00	7 400,00	6 411,56	86,64
717	Rekonštrukcia miestnych komunikácií, chodníkov, vozoviek, parkovacích plôch	690 000,00	322 938,00	238 590,27	73,88
717	Rekonštrukcia miestnej komunikácie ulica SNP	0,00	234 815,46	157 510,84	67,08
717	Rekonštrukcia miestnej komunikácie Šancová ulica	0,00	230 000,00	229 908,13	99,96
717	Rekonštrukcia miestnej komunikácie Mladoboleslavská ulica	0,00	124 000,00	123 899,39	99,92
7xx	Nezrealizované investície	581 000,00	375 975,21	0,00	0,00
0510	Nakladanie s odpadmi	261 000,00	251 500,00	191 243,93	76,04
716	PD Zberný dvor + MPS + kontajner. stojiská	60 000,00	53 500,00	670,00	1,25
7xx	PD + realizácia kontajnerových stojísk (716+717)	201 000,00	198 000,00	190 573,93	96,25
0620	Rozvoj obcí	826 520,00	757 266,50	441 903,91	58,36
711	Vysporiadanie pozemkov	15 000,00	10 000,00	1 690,45	16,90
7xx	Projekt INTERREG SK-AT (711+716+717)	311 200,00	313 149,50	156 011,30	49,82
711	Design manuál mesta Pezinok	12 000,00	12 000,00	12 000,00	100,00
7xx	Dom J. Kupeckého – PD + vybavenie (713+716)	60 000,00	60 000,00	19 834,24	33,06
713	Zariadenie - vodný prvok (kruh) z BSK	0,00	3 000,00	3 000,00	100,00
713	Traktorová kosačka John Deere 950X	23 000,00	27 489,00	27 416,70	99,74
713	Mobiliár na ul. M.R.Štefánika ul. - revitalizácia a modernizácia ulice	0,00	30 152,00	30 151,16	100,00
714	Osobný automobil – statická doprava	0,00	22 000,00	21 574,20	98,06
714	Osobný automobil pre rozvoz stravy, polievacia nadstavba	50 000,00	45 344,00	44 593,99	98,35
716	Rôzne PD + prepojenie Fajgalská - Okružná	155 000,00	113 423,00	68 195,96	60,13
716	PD revitalizácie centra mesta Pezinok	99 320,00	99 320,00	47 538,00	47,86
717	Vybudovanie vodovodnej šachty s prípojkou vody v zeleni pred M.R. Štefánika 12 až 28	0,00	7 000,00	6 908,91	98,70
719	Traktorová kosačka John Deere 950X - grant Envirofond (vratka)	0,00	2 989,00	2 989,00	100,00
7xx	Nezrealizované investície	101 000,00	11 400,00	0,00	0,00
0640	Verejné osvetlenie	240 000,00	31 100,00	30 135,00	96,90
716	PD – verejné osvetlenie	40 000,00	31 100,00	30 135,00	96,90
7xx	Nezrealizované investície	200 000,00	0,00	0,00	0,00
0660	Bývanie a občianska vybavenosť	15 000,00	10 000,00	9 200,00	92,00
716	PD - rôzne	15 000,00	10 000,00	9 200,00	92,00
0810	Rekreačné a športové služby	145 000,00	225 916,00	202 267,94	89,53

716	PD tréningové ihriská s umelým povrchom v areáli Futbalového štadiónu Komenského	25 000,00	25 000,00	1 971,00	7,88
716	PD letné kúpalisko - inžiniering	40 000,00	1 480,00	1 480,00	100,00
717	Rekonštrukcia VTC kotolňa	40 000,00	37 600,00	37 533,45	99,82
717	Rekonštrukcia interiéru plavárne + Odstránenie havarijného stavu strešného pláštá, nosnej konštrukcie a podhľadu na plavárni	40 000,00	161 836,00	161 283,49	99,66
0820	<b>Kultúrne služby</b>	<b>221 200,00</b>	<b>193 512,46</b>	<b>162 325,20</b>	<b>83,88</b>
716	PD – mestského opevnenia, Grünfeld kúria	22 200,00	19 199,00	15 656,00	81,55
717	Amfiteáter rekonštrukcia pódia	62 000,00	55 000,00	53 528,94	97,33
7xx	Dom kultúry – modernizácia + štúdio TV Pezinok (713+717)	87 000,00	119 312,46	93 140,26	78,06
7xx	Nezrealizované investície	50 000,00	1,00	0,00	0,00
0840	<b>Náboženské a iné spoločenské služby</b>	<b>618 000,00</b>	<b>663 964,00</b>	<b>603 409,09</b>	<b>90,88</b>
713	Dom smútku Senecká ul. - interiérové vybavenie	0,00	33 500,00	33 173,10	99,02
713	Chladiace zariadenia do domov smútku	12 000,00	14 145,00	14 145,00	100,00
716	PD – rozšírenie hlavného cintorína	21 000,00	20 556,40	20 541,00	99,93
7xx	Dom smútku Senecká ul. - PD + rekonštrukcia a rozšírenie + interiérové vybavenie + kolumbárium (713,716,717)	405 000,00	535 762,60	535 549,99	99,96
7xx	Nezrealizované investície	180 000,00	60 000,00	0,00	0,00
0860	<b>Rekreácia, kultúra a náboženstvo inde neklasifikované</b>	<b>0,00</b>	<b>12 200,00</b>	<b>12 200,00</b>	<b>100,00</b>
719	Umelecké dielo - Pamätná tabuľa s lavičkou generála Karola Pekníka	0,00	12 200,00	12 200,00	100,00
09111	<b>Nižšie sekundárne vzdelávanie všeobecné s bežnou starostlivosťou</b>	<b>100 000,00</b>	<b>100 000,00</b>	<b>5 643,00</b>	<b>5,64</b>
716	PD MŠ rôzne	10 000,00	10 000,00	5 643,00	56,43
7xx	Nezrealizované investície	90 000,00	90 000,00	0,00	0,00
09211	<b>Nižšie sekundárne vzdelávanie všeobecné s bežnou starostlivosťou</b>	<b>2 107 066,00</b>	<b>2 883 488,10</b>	<b>1 838 827,06</b>	<b>63,77</b>
713	Projekt ZŠ Kupeckého – interiérové vybavenie	0,00	135 790,39	135 782,15	99,99
7xx	Projekt ZŠ Kupeckého – prístavba + PD (716,717)	70 200,00	1 987 465,71	1 703 044,91	85,69
7xx	Nezrealizované investície	2 036 866,00	760 232,00	0,00	0,00
0950	<b>Vzdelávanie</b>	<b>30 000,00</b>	<b>21 700,00</b>	<b>21 648,00</b>	<b>99,76</b>
717	CVČ – sklenené vitráže	30 000,00	21 700,00	21 648,00	99,76
09601	<b>Školské stravovanie v MŠ a ZŠ</b>	<b>0,00</b>	<b>4 600,00</b>	<b>4 584,36</b>	<b>99,66</b>
713	Školská kuchyňa – nákup zariadení – Spojená MŠ	0,00	4 600,00	4 584,36	99,66
1020	<b>Staroba</b>	<b>0,00</b>	<b>44 856,50</b>	<b>44 855,49</b>	<b>100,00</b>
714	Automobil pre prepravnú službu (z RF + dotácia z r.2024)	0,00	44 856,50	44 855,49	100,00
1070	<b>Sociálna pomoc občanom v hmotnej a sociálnej núdzi</b>	<b>0,00</b>	<b>32 000,00</b>	<b>31 599,75</b>	<b>98,75</b>
712	Nákup kontajnerov na bývanie - riešenie havárie Glejovka	0,00	30 000,00	29 799,75	99,33
713	Projekt "Prekročme prah" - nákup dataprojektor s plátnom a nosičom (dotácia z BSK)	0,00	2 000,00	1 800,00	90,00
	<b>Spolu kapitálové výdavky</b>	<b>6 298 873,00</b>	<b>6 976 262,23</b>	<b>4 591 473,71</b>	<b>65,82</b>

Nezrealizované investície predstavovali v upravenom kapitálovom rozpočte sumu 1 506 413,21 €, čo zodpovedá 21,59 % celkových upravených kapitálových výdavkov. Ide o vlastné kapitálové zdroje mesta, ktoré v roku 2025 neboli finančne čerpané a zostávajú viazané na pokračovanie investičných zámerov v ďalšom období. Kapitálové výdavky je potrebné hodnotiť v kontexte viacročného investičného cyklu; pri viacerých investičných akciách príprava, obstaranie, realizácia alebo finančné vysporiadanie presahujú rámec jedného rozpočtového roka. Časovanie čerpania je preto ovplyvnené nielen rozhodnutím mesta, ale aj procesnými, technickými, majetkovopravnými a administratívnymi podmienkami, vrátane verejného obstarávania a podmienok externého financovania.

Z roku 2025 do rozpočtu roka 2026 prechádzajú nezrealizované kapitálové výdavky súvisiace s pokračovaním rozpracovaných investičných akcií, najmä:

- Miestny územný systém ekologickej stability (MUSES) 45 000,00 €
- Územné plánovanie – zóny, zmeny a doplnky Územného plánu 50 000,00 €
- Príprava rozvojových projektov a krajinoplánovacia štúdia 100 000,00 €
- Projektová dokumentácia pre spevnené plochy na Bratislavskej ulici 92-126 30 000,00 €
- Štúdia rozvoja dopravnej infraštruktúry 80 000,00 €
- Projektová dokumentácia Suvorovova od Kupeckého po L. Novomeského 15 100,00 €
- Grünfeld kúria – rekonštrukcia a modernizácia 1,00 €
- Obnova domu smútku na cintoríne v Grinave – realizácia 60 000,00 €
- Projekt elektro nabíjajúcich staníc pre automobily 219 000,00 €
- Projekt MŠ Vajanského – zníženie energetickej náročnosti 90 000,00 €
- Projekt ZŠ MŠ Orešie – zvýšenie energetickej hospodárnosti, rekonštrukcia strechy 160 000,00 €
- Projekt ZŠ Kupeckého – prístavba 268 633,00 €
- Projekt ZŠ Kupeckého – modernizácia športoviska, jedálne a kuchyne 331 599,00 €

Nezrealizované kapitálové výdavky prechádzajú do rozpočtu roka 2026 z dôvodu pokračovania rozpracovaných investičných akcií, ktorých príprava a realizácia presahuje jedno rozpočtové obdobie. Ide najmä o projekty vyžadujúce dlhšiu projektovú prípravu, majetkovoprávne, povoloňacie a odborné procesy, prípadne časovo náročné verejné obstarávanie. Pri viacerých akciách nebolo možné ukončiť všetky prípravné alebo realizačné etapy do 31. 12. 2025, a preto sú súvisiace výdavky zaradené do rozpočtu nasledujúceho roka.

Kapitálové výdavky vo výške 4 591 473,71 € boli v roku 2025 financované kombináciou vlastných, účelovo viazaných a externých zdrojov. Na ich financovanie boli použité najmä:

- prostriedky z rezervného fondu vo výške 2 805 864,02 €,
- účelové finančné prostriedky z poplatku za rozvoj z rokov 2021 – 2024 vo výške 156 517,77 €,
- výnosy z predaja pozemkov vo výške 14 948,46 €,
- prostriedky z Environmentálneho fondu vo výške 53 989,00 €,
- nevyčerpané prostriedky zo štátneho rozpočtu z roku 2024 vo výške 145 000,00 €,
- prostriedky zo štátneho rozpočtu vo výške 47 524,46 €,
- prostriedky z Audiovizuálneho fondu vo výške 4 000,00 €,
- prostriedky na projekt INTERREG SK-AT vo výške 14 950,00 €,
- prostriedky z Bratislavského samosprávneho kraja vo výške 4 800,00 €,
- nevyčerpané prostriedky z Plánu obnovy z roku 2024 vo výške 930 000,00 €,
- prostriedky z Plánu obnovy vo výške 413 880,00 €.

Z pohľadu hodnotenia kapitálového rozpočtu je dôležité rozlišovať medzi investíciami, ktoré boli v roku 2025 ukončené, investíciami, pri ktorých pokračuje realizácia alebo finančné plnenie v nasledujúcom období, a zámermi, ktorých ďalší postup závisí od projektovej pripravenosti, verejného obstarávania, povoloňacích procesov alebo externých podmienok financovania.

### 2.3. Výdavkové finančné operácie (EK 800)

#### Výdavkové finančné operácie podľa FK a EK

údaje sú v €

Kód klasifikácií	Názov klasifikácií	Plnenie rozpočtu 2024	Schválený rozpočet	Upravený rozpočet	Plnenie rozpočtu 2025	% plnenia
01.1.1	Výkonné a zákonodarné orgány	0,00	0,00	157,00	153,36	97,68
819003	Kurzové rozdiely - strata	0,00	0,00	157,00	153,36	97,68
04.5.1	Cestná doprava	0,00	0,00	18 000,00	18 000,00	100,00
819002	Vložená finančná zábezpeka - vrátenie (nabíjacie stanice pre automobily)	0,00	0,00	18 000,00	18 000,00	100,00
06.2.0	Rozvoj obcí	141 742,61	108 115,00	140 115,00	140 114,02	100,00
819002	Vložená finančná zábezpeka - vrátenie	-	0,00	32 000,00	32 000,00	100,00
821005	Z bankových úverov dlhodobých	108 996,16	-	-	-	-
821005	Splátka úveru-M. R. Štefánika 5/9	0,00	75 000,00	75 000,00	75 000,00	100,00
821007	Z ostatných úverov, pôžičiek a návratných finančných výpomocí dlhodobých	32 746,45	33 115,00	33 115,00	33 114,02	100,00
<b>Spolu výdavkové finančné operácie</b>		<b>141 742,61</b>	<b>108 115,00</b>	<b>158 272,00</b>	<b>158 267,38</b>	<b>100,00</b>

Z rozpočtovaných finančných operácií na splácanie istiny z prijatých úverov bolo skutočné čerpanie k 31.12.2025 vo výške 108 114,02 €.

**Splátky istín z prijatých úverov rok 2025**

údaje sú v €

VÚB banka a. s. - kúpa a rekonštrukcia budovy ul. M. R. Štefánika 5/9	75 000,00
ŠFRB – byty ul. Zúberská	19 909,57
ŠFRB – byty ul. Za hradbami	13 204,45
<b>SPOLU</b>	<b>108 114,02</b>

**B. Bilancia aktív a pasív, prehľad pohľadávok a záväzkov k 31.12.2025**

Výkazy individuálnej účtovnej závierky mesta Pezinok za rok 2025 sú zverejnené v Registri účtovných závierok MF SR.

údaje sú v €

<b>AKTÍVA</b>	<b>Zostatok k 31.12.2024</b>	<b>Zostatok k 31.12.2025</b>
dlhodobý nehmotný majetok	730 249,69	803 218,59
dlhodobý hmotný majetok	43 322 656,44	44 435 043,24
dlhodobý finančný majetok	8 164 617,83	8 164 617,83
<b>neobežný majetok</b>	<b>52 217 523,96</b>	<b>53 402 879,66</b>
<b>zúčtovanie medzi subjektami verejnej správy</b>	<b>7 673 610,27</b>	<b>9 282 793,48</b>
dlhodobé pohľadávky	0,00	2 271,66
krátkodobé pohľadávky	760 392,85	879 149,89
finančné účty	8 358 848,08	6 260 167,65
<b>obežný majetok</b>	<b>16 792 851,20</b>	<b>16 424 382,68</b>
časové rozlíšenie	95 958,12	331 831,19
<b>SPOLU MAJETOK</b>	<b>69 106 333,28</b>	<b>70 159 093,53</b>
<b>PASÍVA</b>	<b>Zostatok k 31.12.2024</b>	<b>Zostatok k 31.12.2025</b>
nevysporiadaný výsledok hospodárenia	59 586 589,46	59 896 306,58
výsledok hospodárenia za účtovné obdobie	313 105,12	1 339 825,85
<b>vlastné imanie</b>	<b>59 899 694,58</b>	<b>61 236 132,43</b>
rezervy	263 608,44	206 790,90
zúčtovanie medzi subjektami verejnej správy	1 525 449,15	127 138,72
dlhodobé záväzky	388 726,01	365 596,03
krátkodobé záväzky	818 152,63	937 398,73
<b>bankové úvery a výpomoci</b>	<b>87 938,71</b>	<b>13 061,81</b>
<b>záväzky spolu</b>	<b>3 083 874,94</b>	<b>1 649 986,19</b>
časové rozlíšenie - výnosy budúcich období	6 122 763,76	7 272 974,91
<b>VLASTNÉ IMANIE A ZÁVÄZKY</b>	<b>69 106 333,28</b>	<b>70 159 093,53</b>

Zaradený majetok – prírastky:

**Dlhodobý hmotný majetok – prírastky k 31.12.2025:**

**budovy a stavby v sume 1 919 160,99 €**

- vybudovanie stojísk polopodzemných kontajnerov
- kolumbárium - dve urnové steny na cintoríne na Seneckej ulici
- kúpalisko Sever - veľký bazén
- chodník pri Limbašskom potoku v Grinave pri ZŠ Orešie
- miestna komunikácia Šancová ul. a chodníky pri domoch:
- Dom smútku Senecká ulica
- miestna komunikácia ulica SNP
- Dom kultúry Holubyho 42
- Chodníky na uliciach L. Novomeského, ul. gen. Pekníka, SNP, M. R. Štefánika

- o miestna komunikácia Mladoboleslavská ulica pri Hasičskej zbrojnici

**samostatné hnutelné veci a súbory v sume 311 520,82 €**

- o kuchynská linka Mestská polícia
- o počítače + notebook
- o traktorová kosačka John Deere
- o parkovacie automaty
- o exteriérový "Workout Sever "
- o polievacia nadstavba na vozidlo Fuso
- o kamera ( kameňolom Stupy)
- o výťah kuchynský
- o interiérové vybavenie Dom smútku
- o náučny bod Pereg, program INTERREG
- o chladiaci box

**dopravné prostriedky v sume 97 694,68 €**

- o Fiat Doblo COMBI
- o Fiat Doblo
- o ŠKODA Roomster (odkúpené z TV Pezinok)
- o ŠKODA Kamiq Drive

**pozemky v sume 1 690,45 €**

**Pohľadávky mesta Pezinok k 31.12.2025**

údaje sú v €

POHLADÁVKY	Zostatok k 31.12.2024	Zostatok k 31.12.2025
<b>Dlhodobé pohľadávky:</b>	<b>0,00</b>	<b>2 271,66</b>
<b>Krátkodobé pohľadávky z toho:</b>	<b>1 205 596,53</b>	<b>1 323 421,27</b>
<b>318 – pohľadávky z nedaňových príjmov:</b>	<b>739 526,88</b>	<b>745 535,53</b>
o za pokuty MsP, SÚ, ObÚ, ostatné	18 325,90	24 426,34
o za nájom pozemkov a reklamných zariadení	49 671,21	43 915,09
o za nájom NP	36 760,08	28 072,81
o výťažky lotérií	4 620,00	4 620,00
o za refakturáciu	10 909,47	13 821,41
o za inzerciu	850,87	378,94
o za znečisťovanie ovzdušia	1 593,32	1 593,32
o Glejovka	3 357,02	3 357,02
o za sociálne služby	17 953,28	32 157,82
o za KO a DSO	455 729,77	474 962,12
o za hrobové miesta	0,00	0,00
o pohľadávky za poplatok za rozvoj	132 616,00	82 536,00
o za ostatné nedaňové príjmy	7 139,96	35 694,66

<b>319 – pohľadávky z daňových príjmov:</b>	<b>442 775,33</b>	<b>543 718,23</b>
o na dani z nehnuteľnosti	389 136,44	481 611,17
o za ostatné daňové príjmy	53 638,89	62 107,06
<b>314 – poskytnuté prevádzkové preddavky</b>	<b>0,00</b>	<b>0,00</b>
<b>315 – ostatné pohľadávky</b>	<b>22 729,88</b>	<b>31 528,85</b>
<b>335 – pohľadávky voči zamestnancom</b>	<b>564,44</b>	<b>60,00</b>
<b>372 – Ostatné zúčt. so subj. mimo verejnej správy</b>	<b>0,00</b>	<b>0,00</b>
<b>378 – iné pohľadávky</b>	<b>0,00</b>	<b>2 578,66</b>

Opravné položky k pohľadávkam evidované na účte 391 predstavovali k 31. 12. 2025 sumu 441 999,72 €, pričom k 31. 12. 2024 boli evidované vo výške 445 203,68 €. Medziročne tak došlo k miernemu poklesu opravných položiek o 3 203,96 €. Táto skutočnosť naznačuje, že objem pohľadávok so zvýšeným rizikom nevykonalia sa medziročne zásadne nevyšší, zároveň však ich výška naďalej predstavuje významnú položku, ktorá si vyžaduje priebežné sledovanie a aktívnu správu. Pozitívnym vývojom je, že v máji 2026 sa podarilo znížiť objem dlhodobých pohľadávok o 124 680,51 € v dôsledku čiastočného uspokojenia pohľadávky voči spoločnosti Regena, spol. s r. o., v rámci prebiehajúceho konkurzného

konania. Táto skutočnosť priaznivo ovplyvnila stav pohľadávok mesta a potvrdzuje význam priebežného monitorovania a uplatňovania nárokov mesta aj pri pohľadávkach s dlhodobou obmedzenou mierou vymožiteľnosti.

K 31. 12. 2025 dosiahli krátkodobé pohľadávky výšku 1 323 421,27 €, čo predstavuje medziročný nárast o 117 824,74 €. Tento nárast je potrebné hodnotiť aj v kontexte vtedajšieho nastavenia splatnosti daňových a poplatkových povinností. Do roku 2025 mesto s cieľom zmierniť dopad zvýšeného daňového zaťaženia na obyvateľov a podporiť priebežné plnenie záväzkov umožňovalo úhradu dane z nehnuteľností a miestnych poplatkov v troch splátkach. Časť evidovaných nedoplatkov ku koncu roka preto súvisela s tým, že tretia splátka bola splatná až v závere roka a jej úhrada sa v niektorých prípadoch presúvala do nasledujúceho kalendárneho roka. Tento spôsob úhrady mal sociálny a administratívny charakter a ovplyvňoval najmä časové rozloženie príjmov a stav evidovaných pohľadávok k súvahovému dňu. Medziročný nárast krátkodobých pohľadávok preto nemožno automaticky interpretovať ako zhoršenie platobnej disciplíny daňovníkov a poplatníkov ani ako prejav zvýšeného rizika pri ich vymáhaní.

Na základe skúseností z predchádzajúcich rokov a s cieľom optimalizovať správu pohľadávok, zlepšiť monitoring plnenia daňových povinností a zároveň podporiť stabilnejší priebeh príjmov mesta počas rozpočtového roka, mesto od roku 2026 pristúpilo k úprave splatnosti dane z nehnuteľností. Daň je po novom rozdelená len do dvoch splátok, pričom posledná splátka je splatná do 30. septembra príslušného roka. Uvedené opatrenie prispeje k skoršiemu inkasu daňových príjmov, zlepši riadenie peňažných tokov mesta (cash flow) a zároveň vytvorí dostatočný časový priestor na identifikáciu neuhradených daňových povinností a realizáciu opatrení smerujúcich k ich úhrade ešte pred ukončením účtovného a rozpočtového obdobia.

Osobitnú pozornosť si vyžadujú pohľadávky voči subjektom s najvyššími nedoplatkami. Pri týchto pohľadávkach mesto individuálne posudzuje právny stav dlžníka, dostupné možnosti zabezpečenia, existenciu majetku, prípadné konkurzné alebo exekučné konania a reálnu mieru vymožiteľnosti. V niektorých prípadoch je vymožiteľnosť pohľadávok objektívne limitovaná právnym alebo majetkovým stavom dlžníka, čo sa primerane premieta aj do tvorby opravných položiek.

K najvýznamnejším dlžníkom k 31. 12. 2025 patrili najmä tieto subjekty:

- Slovgold - Slovakia, s. r. o., IČO: 31642624, Hany Meličkovej 14, Bratislava, s dlžnou sumou 33 488,09 €. Pri tomto subjekte neboli zistené bankové účty ani evidované záložné práva, čo významne obmedzuje praktické možnosti vymoženia pohľadávky.
- CARMIN, s. r. o., IČO: 36648035, Kučičdorfská dolina 3, Pezinok, s dlžnou sumou 56 999,12 €. Správca dane vo veci zriadil záložné právo, napriek tomu sa pohľadávku ku koncu roka 2025 nepodarilo vymôcť. Mesto bude naďalej sledovať možnosti jej uspokojenia v závislosti od právneho a majetkového stavu dlžníka.
- Regena, spol. s r. o., IČO: 34108726, Glejovka 1, Pezinok, s dlžnou sumou 203 865,04 €. Pohľadávka bola úhradou jej časti 07.05.2026 znížená o sumu 124 680,51 €.

Mesto bude aj naďalej pravidelne analyzovať štruktúru pohľadávok, vyhodnocovať ich vekovú a rizikovú štruktúru a využívať dostupné zákonné nástroje na ich efektívne riešenie. Cieľom zostáva ochrana príjmovej základne mesta, znížovanie objemu rizikových pohľadávok a zabezpečenie finančných zdrojov pre prevádzkové a rozvojové potreby mesta.

#### Závazky mesta Pezinok k 31.12.2025

údaje sú v €

ZÁVÄZKY	Zostatok k 31.12.2024	Zostatok k 31.12.2025
<b>Dlhodobé záväzky z toho:</b>	<b>388 726,01</b>	<b>365 596,03</b>
o záväzky zo sociálneho fondu	18 545,91	28 897,52
o záväzky z poskytnutého úveru zo ŠFRB	370 180,10	336 698,51
o záväzky z investičného dodávateľského úveru	0,00	0,00
o záväzky z neinvestičného dodávateľského úveru	0,00	0,00
o záväzky z finančnej zábezpeky na nájomné zo ŠFRB	0,00	0,00
<b>Krátkodobé záväzky z toho:</b>	<b>818 152,63</b>	<b>937 398,73</b>
o záväzky voči dodávateľom	258 244,12	336 172,33
o záväzky voči zamestnancom	260 007,45	272 192,62
o záväzky voči poisťovniam	165 835,43	175 255,55
o záväzky voči daňovému úradu	34 881,64	40 729,33
o záväzky voči štátnemu rozpočtu	0,00	0,00
o záväzky z finančnej zábezpeky na verejné obstarávanie	0,00	0,00
o ostatné záväzky + prijaté preddavky + iné záväzky	99 183,99	113 048,90

K 31. 12. 2025 evidovalo mesto Pezinok záväzky v celkovej výške 1 302 994,76 €, z toho dlhodobé záväzky predstavovali 365 596,03 € a krátkodobé záväzky 937 398,73 €. V porovnaní s rokom 2024 došlo k celkovému nárastu záväzkov o 96 116,10 €, pričom tento nárast bol spôsobený najmä vyšším objemom krátkodobých záväzkov.

Krátkodobé záväzky medziročne vzrástli z 818 152,63 € na 937 398,73 €, teda o 119 246,10 €. Najvýznamnejší nárast bol zaznamenaný pri záväzkoch voči dodávateľom, ktoré sa zvýšili z 258 244,12 € na 336 172,33 €. Tento vývoj súvisí najmä s načasovaním doručenia a splatnosti dodávateľských faktúr na prelome rokov. V decembri 2025 bolo zaevidovaných 376 dodávateľských faktúr z celkového ročného počtu 2 601 faktúr, čo predstavuje približne 14,46 % všetkých faktúr za rok. Z uvedených decembrových faktúr malo 164 splatnosť až v januári 2026.

Záväzky ku koncu roka preto odrážajú najmä bežný časový nesúlad medzi zaúčtovaním dodávateľských faktúr a ich splatnosťou v nasledujúcom účtovnom období. Z dostupných údajov nevyplýva, že by zvýšený stav záväzkov ku koncu roka predstavoval riziko platobnej neschopnosti mesta; ide predovšetkým o prevádzkovú sezónnosť a účtovné zachytenie záväzkov so splatnosťou po 31. 12. 2025.

Ďalšou významnou skupinou krátkodobých záväzkov boli záväzky voči zamestnancom, poisťovniam a daňovému úradu. Tieto záväzky súvisia najmä so mzdami za december 2025, ktoré boli vyplatené v roku 2026. Medziročný nárast týchto položiek bol ovplyvnený rastom mzdových výdavkov v roku 2025, vrátane vplyvu valorizácie a vývoja osobných nákladov.

Dlhodobé záväzky mesta medziročne klesli z 388 726,01 € na 365 596,03 €, teda o 23 129,98 €. Pokles súvisel najmä s riadnym splácaním úveru zo Štátneho fondu rozvoja bývania, ktorého zostatok k 31. 12. 2025 predstavoval 336 698,51 €. Záväzky zo sociálneho fondu dosiahli ku koncu roka 28 897,52 €.

Záväzky mesta Pezinok k 31. 12. 2025 majú prevažne prevádzkový charakter a ich vývoj súvisí najmä s časovaním splatnosti dodávateľských faktúr, mzdových záväzkov a riadnym splácaním dlhodobých záväzkov. Mesto priebežne sleduje vývoj záväzkov s cieľom zachovať rozpočtovú stabilitu, plynulé plnenie finančných povinností a dôveryhodnosť voči partnerom a verejnosti.

#### Stav finančného majetku Mesta Pezinok k 31.12.2025

údaje sú v €

FINANČNÝ MAJETOK	Kód banky	Banka	Poznámka	Zostatok k 31.12.2024	Zostatok k 31.12.2025
Pokladnica				7 855,89	6 364,25
Ceniny				0,00	0,00
<b>Bankové účty:</b>				<b>8 351 041,69</b>	<b>6 253 783,60</b>
6602006001	5600	Prima banka	Bežný účet	397 370,81	451 848,08
6602004444	5600	Prima banka	Rezervný fond	33 119,06	3 119,06
6602004006	5600	Prima banka	Poplatok za rozvoj	151 186,65	145 886,66
6602005033	5600	Prima banka	Nájom cintorínske miesta	16 037,16	1 579,66
6602005041	5600	Prima banka	Dotácia MOAPS	30 000,00	49 051,11
6602003003	5600	Prima banka	Dotačný	230 899,39	179 508,16
6602007004	5600	Prima banka	Školstvo	467 644,93	576 110,78
6602002019	5600	Prima banka	Školstvo	46 421,86	44 874,59
6602002043	5600	Prima banka	Environfond 1	2 989,00	0,00
6602006044	5600	Prima banka	Prístavba Kupeckého	930 000,00	0,00
6602009018	5600	Prima banka	Školstvo	257 208,89	523 646,31
6602009034	5600	Prima banka	Grantový-projekt Cyklochodník	581,31	0,00
6602009042	5600	Prima banka	Environfond 2	17 107,00	0,00
6602003038	5600	Prima banka	ZŠ Fándlyho športovisko	0,00	0,00
6602007039	5600	Prima banka	Grant prístrešky	0,00	0,00
6602001040	5600	Prima banka	Grant Pumptrack	4 813,39	0,00
22727-112	0200	VÚB	Bežný	1 532 054,43	132 267,82
11690022727	0200	VÚB	Sociálny fond	18 545,91	28 897,52
3094668258	0200	VÚB	Poplatok KO PO	1 782 103,12	357 112,20
5161245466	0900	SLSP	Transparentný účet	0,00	74,00
5206239802	0900	SLSP	PKC	214 767,97	4 611,71
0019190887	0900	SLSP	Exekučný účet	444 840,90	13 828,28
2641710001	1100	Tatra banka	Poplatok KO FO + chaty	1 773 299,94	3 519 629,71
2941179080	1100	Tatra banka	Parkovacia politika	49,97	170 198,40
4035086340	7500	ČSOB	Parkovacia politika	0,00	35 739,55
6602002051	5600	Prima banka	Projekt MŠ Vajanského	0,00	15 800,00
<b>SPOLU</b>				<b>8 358 897,58</b>	<b>6 260 147,85</b>

## C. Prehľad o stave a vývoji dlhu k 31.12.2025

### Úverová zadlženosť a stav úverov k 31. 12. 2025

Počiatkový stav úverov k 1. 1. 2025 bol 489 920,66 €, pričom k 31. 12. 2025 sa konečný zostatok úverov znížil na 381 929,74 €. Úverová zadlženosť mesta na jedného obyvateľa dosiahla hodnotu 15,73 €, čo predstavuje pokles oproti predchádzajúcemu roku o sumu 4,42 € (20,15 € k 31. 12. 2024).

Prehľad úverov:

- Úver zo ŠFRB – výstavba sociálnych bytov, Zumberská ulica:
  - Zmluva č. 107/903/2005 uzavretá podľa zákona č. 607/2003 Z. z.
  - Výška úveru: 572 030,00 € (pôvodne 17 233 tis. Sk)
  - Úroková sadzba: 1 %, splatnosť do 31. 08. 2035
  - Splátky istiny v roku 2025: 19 909,57 €
  - Zostatok istiny k 31. 12. 2025: 203 745,20 €
- Úver zo ŠFRB – výstavba bytov Za hradbami 1 (nadstavba MŠ Za hradbami):
  - Zmluva č. 107/606/2007 podľa zákona č. 607/2003 Z. z.
  - Výška úveru: 387 240,00 € (pôvodne 11 666 tis. Sk)
  - Úroková sadzba: 1 %, splatnosť do 31. 07. 2037
  - Splátky istiny v roku 2025: 13 204,45 €
  - Zostatok istiny k 31. 12. 2025: 165 122,73 €
- Úver na kúpu a rekonštrukciu budovy M. R. Štefánika 5/9:
  - Zmluva o termínovanom úvere č. 753/2010/UZ, VÚB banka, a. s.
  - Výška úveru: 1 050 000,00 € (kúpa 819 000,00 €, rekonštrukcia 231 000,00 €)
  - Úroková sadzba: pôvodne 1,05 %, k 31. 12. 2025 vo výške 3,15 %
  - Ročná splátka: 75 000,00 € (mesačne 6 250,00 €)
  - Zostatok istiny k 31. 12. 2025: 12 501,10 €

### Rekapitulácia úverov mesta Pezinok

údaje sú v €

Banka	Výška úveru	Úroková sadzba k 31.12.2025	Zabezpečenie úveru	Zostatok k 31.12.2025	Splatnosť
ŠFRB	572 030,00	1 %	Záložné právo	203 745,20	31.08.2035
ŠFRB	387 240,00	1 %	Záložné právo	165 122,73	31.07.2037
VÚB banka	1 050 000,00	3,15 %	Blankozmenka	12 501,10	20.02.2026
Tatra banka	0,00	19 %	Bez (kreditná platobná karta)	560,71	21.01.2025
<b>SPOLU</b>	<b>2 009 270,00</b>			<b>381 929,74</b>	

### Dodržiavanie pravidiel používania návratných zdrojov financovania:

Obec v zmysle ustanovenia § 17 ods. 6 zákona č. 583/2004 Z. z. o rozpočtových pravidlách územnej samosprávy v znení neskorších predpisov môže na plnenie svojich úloh prijať návratné zdroje financovania, len ak:

- a) celková suma dlhu neprekročí 60% skutočných bežných príjmov predchádzajúceho rozpočtového roka a zároveň,
- b) suma ročných splátok návratných zdrojov financovania neprekročí 25 % skutočných bežných príjmov predchádzajúceho rozpočtového roka znížených o prostriedky poskytnuté v príslušnom rozpočtovom roku obci z rozpočtu iného subjektu verejnej správy, prostriedky poskytnuté z Európskej únie a iné prostriedky zo zahraničia alebo prostriedky získané na základe osobitného predpisu.

Do celkovej sumy dlhu obce sa nezapočítavajú záväzky z úveru poskytnutého zo Štátneho fondu rozvoja bývania na výstavbu obecných nájomných bytov. Mesto Pezinok spĺňa obidve zákonné požiadavky, čo uvádzame v nasledovných tabuľkách:

## Východiskové údaje:

### A.

Bežné príjmy obce + rozpočtových organizácií	Rok 2023	Rok 2024
<b>Bežné príjmy celkom</b>	<b>30 270 813,88</b>	<b>32 779 922,18</b>
z toho príjmy	11 168 194,45	11 064 096,04
o dotácie EK 312	11 123 702,90	11 028 152,04
o dotácie EK 331	0,00	0,00
o osobitný predpis EK 2xx, 315	3 000,00	3 000,00
o grantové a darované prostriedky EK 311, 315	15 740,00	32 944,00
<b>Upravené bežné príjmy celkom</b>	<b>19 102 619,43</b>	<b>21 715 826,14</b>

### B.

Suma splátok	Rok 2024	Rok 2025
Finančné výdavky na splácanie istín EK 82x	141 742,61	108 114,02
Bežné výdavky na splácanie úrokov EK 65x	12 282,30	5 812,30
<b>Dlhová služba spolu</b>	<b>154 024,91</b>	<b>113 926,32</b>

### C.

Súhrn záväzkov vyplývajúcich zo splácania istín návratných zdrojov financovania, záväzkov z investičných dodávateľských úverov a ručiteľských záväzkov obce alebo vyššieho územného celku	Rok 2024	Rok 2025
účet 461 dlhodobý bankový úver	87 510,73	12 501,10
účet 231 krátkodobý bankový úver	427,98	560,71
<b>Súhrn záväzkov spolu</b>	<b>87 938,71</b>	<b>13 061,81</b>

Položka	Rok 2024	Rok 2025	Obmedzenie zákonom
a) Dlh obce	$C\ 2024 / A\ BP\ 2023 \times 100 = 0,2905\ %$	$C\ 2025 / A\ BP\ 2024 \times 100 = 0,0398\ %$	< 60%
b) Dlhová služba	$B\ 2024 / A\ upravené\ BP\ 2023 \times 100 = 0,8063\ %$	$B\ 2025 / A\ upravené\ BP\ 2024 \times 100 = 0,5246\ %$	< 25%

a) Zákonná podmienka podľa § 17 ods.6 písm. a) zákona č.583/2004 Z. z. za rok 2025 bola splnená.

b) Zákonná podmienka podľa § 17 ods.6 písm. b) zákona č.583/2004 Z. z. za rok 2025 bola splnená.

## D. Údaje o hospodárení príspevkových, rozpočtových organizácií a obchodných spoločností

Mesto Pezinok v súlade s § 21 zákona č. 523/2004 Z. z. o rozpočtových pravidlách zriadilo rozpočtové a príspevkové organizácie na zabezpečovanie základných verejných a verejnoprospešných činností.

Názov organizácie	Klasifikácia subjektu	Sídlo organizácie	Zriadenie organizácie	Zánik organizácie	IČO
ZŠ Fándlyho	rozpočtová organizácia	Fándlyho 11, Pezinok	01.01.2002	x	IČO: 36062201
ZŠ Kupeckého	rozpočtová organizácia	Kupeckého 74, Pezinok	01.01.2002	x	IČO: 36062171
ZŠ Na bielenisku	rozpočtová organizácia	Na bielenisku 2, Pezinok	01.01.2002	x	IČO: 36062162
ZŠ a MŠ Orešie	rozpočtová organizácia	Orešie 3, Pezinok	01.04.2002	x	IČO: 36063924
ZUŠ Eugena Suchoňa	rozpočtová organizácia	M. R. Štefánika 5, Pezinok	01.04.2003	x	IČO: 30792746
MŠ Bystrická	rozpočtová organizácia	Bystrická 1, Pezinok	01.01.2014	31.08.2025	IČO: 42355443
MŠ gen. Pekníka	rozpočtová organizácia	Gen. Pekníka 2, Pezinok	01.01.2014	31.08.2025	IČO: 42355451
MŠ Svätoplukova	rozpočtová organizácia	Svätoplukova 51, Pezinok	01.01.2014	31.08.2025	IČO: 42355460
MŠ Vajanského	rozpočtová organizácia	Vajanského 16, Pezinok	01.01.2014	31.08.2025	IČO: 42355478
MŠ Za hradbami	rozpočtová organizácia	Za hradbami 1, Pezinok	01.01.2014	31.08.2025	IČO: 42355486
MŠ Záhradná	rozpočtová organizácia	Záhradná 34, Pezinok	01.01.2014	31.08.2025	IČO: 42355494
Spojená MŠ	rozpočtová organizácia	Gen. Pekníka 2, Pezinok	01.09.2025	x	IČO: 57175543
Centrum voľného času	rozpočtová organizácia	Mladoboleslavská 3, Pezinok	01.01.2014	x	IČO: 42355508
Mestský podnik služieb	príspevková organizácia	Trnavská 10, Pezinok	24.10.2003	x	IČO: 30853362
Mestské múzeum	príspevková organizácia	M.R.Štefánika1, Pezinok	01.03.2003	x	IČO: 30792461
TV PEZINOK, s. r. o.	spoločnosť s r. o.	Holubyho 42, Pezinok	30.06. 1998	x	IČO: 35726032
Pezinská mestská spoločnosť, s. r. o.	spoločnosť s r. o.	Hollého 2, Pezinok	06.06.2006	x	IČO: 36366277

## Rozpočtové organizácie

Mesto Pezinok má na zabezpečenie plnenia úloh v oblasti školstva k 31.12.2025 zriadených 7 rozpočtových organizácií (RO), ktoré vytvárajú podmienky na výchovu a vzdelávanie detí a žiakov. Tieto organizácie sú svojimi príjmami a výdavkami napojené na rozpočet mesta a hospodária samostatne podľa schváleného rozpočtu, ako aj jeho následných úprav.

Financovanie rozpočtových organizácií je zabezpečené z viacerých zdrojov. Vzdelávanie na základných školách je preneseným výkonom štátnej správy a je hradené zo štátneho rozpočtu na základe normatívo určených Ministerstvom školstva SR podľa počtu žiakov.

Záujmové vzdelávanie je podporované vzdelávacími poukazmi, ktoré pokrývajú osobné náklady krúžkovej činnosti a nákup materiálu. Okrem normatívneho financovania získavali školy aj nenormatívne dotácie zo štátneho rozpočtu, napríklad na asistenta učiteľa, dopravné, odchodné či digitálne technológie.

Originálne kompetencie mesta – ako sú činnosť školských klubov detí, prevádzka školských jedální pri ZŠ a MŠ, ako aj činnosť ZUŠ a CVČ – sú financované z podielových daní, ktoré mestu prislúchajú na základe rozhodnutia Ministerstva financií SR na daný rozpočtový rok.

Vlastné príjmy škôl a školských zariadení tvoria príspevky od rodičov a finančné prostriedky získané z prenájmu priestorov, sponzorské dary, z dobropisov, réžie za stravovanie.

V roku 2025 mesto Pezinok obdržalo finančné prostriedky vo výške 142 273,00 € na Podporu integrácie detí a žiakov z Ukrajiny a príspevkov na školské potreby pre deti z Ukrajiny. Z plánu obnovy a odolnosti nám boli zaslané finančné prostriedky na edukačné publikácie, školské potreby vo výške 19 736,00 €.

### Príjmy rozpočtových organizácií s právnou subjektivitou k 31.12.2025

údaje sú v €

Školské zariadenia	Schválený rozpočet	Upravený rozpočet	Plnenie rozpočtu k 31.08.2025	% plnenia k 31.08.2025	Plnenie rozpočtu k 31.12.2025	% plnenia k 31.12.2025
<b>Bežné príjmy</b>	1 458 197,00	1 825 103,00	464 955,11	25,48	1 156 855,07	63,39
MŠ Bystrická	100 000,00	100 000,00	80 544,52	80,54	-	-
MŠ Vajanského	59 900,00	60 860,00	41 369,77	67,98	-	-
MŠ Svätoplukova	92 860,00	73 381,00	73 381,40	100,00	-	-
MŠ gen. Pekníka	178 987,00	142 308,00	142 307,24	100,00	-	-
MŠ Záhradná	32 034,00	30 929,00	30 928,32	100,00	-	-
MŠ Za hradbami	118 883,00	96 424,00	96 423,86	100,00	-	-
CVČ	63 300,00	57 650,00	-	-	57 649,76	100,00
ZUŠ	125 000,00	138 025,00	-	-	138 025,33	100,00
ZŠ Fándlyho	188 219,00	189 549,00	-	-	189 548,51	100,00
ZŠ Kupeckého	168 082,00	179 419,00	-	-	198 350,26	110,55
ZŠ Na bielenisku	224 312,00	218 740,00	-	-	218 739,70	100,00
ZŠ s MŠ Orešie	106 620,00	99 548,00	-	-	99 547,96	100,00
Spojená MŠ	0,00	438 270,00	-	-	254 993,55	58,18
<b>Príjmy RO spolu</b>	<b>1 458 197,00</b>	<b>1 825 103,00</b>	<b>464 955,11</b>	<b>25,48</b>	<b>1 156 855,07</b>	<b>63,39</b>

**Výdavky rozpočtových organizácií s právnou subjektivitou k 31.12.2025**

údaje sú v €

Školské zariadenia	Schválený rozpočet	Upravený rozpočet	Plnenie		Plnenie	
			rozpočtu k 31.08.2025	% plnenia k 31.08.2025	rozpočtu k 31.12.2025	% plnenia k 31.12.2025
<b>Bežné výdavky</b>	13 843 875,00	18 726 371,02	2 263 622,13	12,09	14 930 812,01	79,73
MŠ Bystrická	614 744,00	695 856,00	382 513,31	54,97	-	-
MŠ Vajanského	407 905,00	556 958,00	291 323,69	52,31	-	-
MŠ Svätoplukova	650 087,00	360 519,00	360 518,59	100,00	-	-
MŠ gen. Pekníka	814 750,00	609 379,00	609 378,08	100,00	-	-
MŠ Záhradná	229 913,00	139 157,00	139 156,90	100,00	-	-
MŠ Za hradbami	711 682,00	480 732,00	480 731,56	100,00	-	-
CVČ	216 077,00	288 270,00	-	-	281 351,07	97,60
ZUŠ	806 398,00	1 155 750,00	-	-	1 155 750,07	100,00
ZŠ Fándlyho	3 128 015,00	4 127 006,00	-	-	3 862 751,49	93,60
ZŠ Kupeckého	2 913 478,00	3 604 779,00	-	-	3 557 655,36	98,69
ZŠ Na bielenisku	2 557 081,00	3 330 250,00	-	-	3 173 718,30	95,30
ZŠ s MŠ Orešie	793 745,00	1 365 914,02	-	-	1 295 418,82	94,84
Spojená MŠ	0,00	2 011 801,00	-	-	1 604 166,90	79,74
Kapitálové výdavky	0,00	0,00	0,00	0,00	0,00	0,00
<b>Výdavky RO spolu</b>	<b>13 843 875,00</b>	<b>18 726 371,02</b>	<b>2 263 622,13</b>	<b>12,09</b>	<b>14 930 812,01</b>	<b>79,73</b>

Neštátne (súkromné) zariadenia	Schválený rozpočet	Upravený rozpočet	Plnenie rozpočtu k 31.12.2025	% plnenia k 31.12.2025
Školička, s.r.o.	54 836,00	54 836,00	54 804,00	99,94
Mimi a Monty	10 644,00	10 644,00	10 644,00	100,00
Jolly HOMESCHOOL, s.r.o.	42 960,00	42 960,00	42 960,00	100,00
<b>Bežné výdavky spolu</b>	<b>108 440,00</b>	<b>108 440,00</b>	<b>108 408,00</b>	<b>99,97</b>

**Príspevkové organizácie**

Na zabezpečovanie verejnoprospešných činností má mesto Pezinok zriadené príspevkové organizácie. V súlade s § 24 ods. 9 zákona č. 523/2004 Z. z. o rozpočtových pravidlách verejnej správy, po uplynutí rozpočtového roka vykonávajú tieto organizácie zúčtovanie finančných vzťahov s rozpočtom mesta Pezinok.

**Príjmy a výdavky príspevkových organizácií k 31.12.2025**

údaje sú v €

Názov PO	Schválený rozpočet	Upravený rozpočet	Plnenie rozpočtu k 31.12.2025	% plnenia
Mestské múzeum	158 695,00	162 502,00	162 531,60	100,02
Mestský podnik služieb	2 103 342,00	2 219 689,80	2 327 106,84	104,84
<b>Príjmy PO</b>	<b>2 262 037,00</b>	<b>2 382 191,80</b>	<b>2 489 638,44</b>	<b>104,51</b>
Mestské múzeum	158 695,00	162 502,00	157 177,92	96,72
Mestský podnik služieb	2 103 342,00	2 219 689,80	2 259 011,42	101,77
<b>Výdavky PO</b>	<b>2 262 037,00</b>	<b>2 382 191,80</b>	<b>2 416 189,34</b>	<b>101,43</b>

**Mestské múzeum v Pezinku, príspevková organizácia**

Hlavnou činnosťou je zhromažďovanie, ochrana, vedecké a odborné spracovanie muzeálnych zbierkových predmetov ako hmotných dokladov dejín Pezinka. V roku 2025 bolo Mestské múzeum napojené na rozpočet zriaďovateľa prostredníctvom príspevku vo výške 156 995,00 €. Nevyčerpaný príspevok vo výške 18 449,99 € bol mestu vrátený dňa 10.04.2026. Celkové náklady dosiahli 158 155,80 €, celkové výnosy boli vo výške 154 954,26 €, pričom hospodársky výsledok za rok 2025 predstavuje stratu vo výške 3 201,54 €.

## Tržby a výrobné náklady Mestského múzea v Pezinku, p. o.

údaje sú v €

Číslo účtu	Položka	Číslo riadku	Suma k 31.12.2024	Suma k 31.12.2025
601	Tržby za vlastné výrobky	01	0,00	0,00
602	Tržby z predaja služieb	02	1 809,46	1 763,60
604	Tržby za tovar	03	0,00	0,00
	<b>Tržby celkom /01+02+03/</b>	<b>04</b>	<b>1 809,46</b>	<b>1 763,60</b>
501	Spotreba materiálu	05	5 784,88	8 399,68
502	Spotreba energie	06	3 995,43	7 052,90
503	Spotreba ostatných neskladovateľných dodávok	07	0,00	0,00
504	Predaný tovar	08	0,00	0,00
511	Oprava a udržiavanie	09	264,00	686,00
512	Cestovné	10	33,40	219,60
513	Náklady na reprezentáciu	11	196,60	458,70
518	Ostatné služby	12	13 461,34	12 573,83
521	Mzdové náklady	13	74 498,97	82 561,06
524	Zákonné sociálne poistenie	14	26 147,73	28 482,88
525	Ostatné sociálne poistenie	15	0,00	0,00
527	Zákonné sociálne náklady	16	3 806,16	4 314,19
528	Ostatné sociálne náklady	17	0,00	0,00
531	Daň z motorových vozidiel	18	0,00	0,00
532	Daň z nehnuteľností	19	0,00	0,00
538	Ostatné dane a poplatky	20	0,00	0,00
548	Ostatné náklady na prevádzkovú činnosť	21	3 500,00	2 400,00
551	Odpisy dlhodobého hmotného a nehmotného majetku	22	10 857,96	10 857,96
568	Ostatné finančné náklady	23	317,25	149,00
	<b>Výrobné náklady celkom /r.05 až r.23/</b>	<b>24</b>	<b>142 863,72</b>	<b>158 155,80</b>

**MESTSKÝ PODNIK SLUŽIEB, príspevková organizácia (MPS, p. o.)**

MESTSKÝ PODNIK SLUŽIEB, p. o., zabezpečuje pre mesto Pezinok technické, prevádzkové a servisné činnosti v objektoch a pri majetku mesta v súlade so zriaďovacou listinou. Medzi hlavné oblasti jeho činnosti patrí najmä správa a údržba vybraných mestských objektov a areálov, zabezpečovanie bežnej údržby a drobných opráv majetku mesta, ako aj výkon ďalších podporných činností súvisiacich s prevádzkou mesta.

Organizácia zabezpečovala najmä správu a údržbu plavárne, letného kúpaliska, Pezinského futbalového štadióna, Zámockého parku, pohrebísk, mestských nájomných bytov, areálu na Fajgalskej ceste, kameňolomu a výmenníkových staníc. Súčasne vykonávala bežnú údržbu a drobné opravy ďalších objektov v správe mesta, napríklad budovy mestského úradu, Starej radnice, materských a základných škôl, ZUŠ, CVČ, ZOS, nocľahárne, denných centier, Krušičovej kúrie a objektu na Kollárovej ulici č. 1.

Okrem správy objektov organizácia zabezpečovala aj viaceré prevádzkové a servisné činnosti, napríklad prevoz nábytku, opravy a údržbu lavičiek, ihrísk a verejného osvetlenia, zimnú údržbu, kosenie a čistenie verejných priestranstiev, rozvoz stravy a sáčkov pre psov, technické zabezpečenie mestských podujatí vrátane Vinobrania, ako aj prípravu volieb.

V roku 2025 MPS, p. o., hospodáril s vlastnými príjmami vo výške 401 519,03 € a príspevkom od zriaďovateľa vo výške 1 735 884,00 €. Nevyčerpaná časť príspevku vo výške 397,22 € bola vrátená zriaďovateľovi dňa 10. 04. 2026.

V hlavnej činnosti dosiahla organizácia náklady vo výške 2 599 448,46 € a výnosy vo výške 2 560 665,74 €. Hospodársky výsledok hlavnej činnosti tak predstavoval stratu vo výške 38 782,72 €. Tento výsledok je potrebné hodnotiť v kontexte charakteru hlavnej činnosti príspevkovej organizácie, ktorá zabezpečuje najmä verejnoprospešné, prevádzkové a servisné činnosti pre mesto a nie je primárne zameraná na tvorbu zisku.

V podnikateľskej činnosti dosiahla organizácia náklady vo výške 80 371,41 € a výnosy vo výške 113 450,97 €. Hospodársky výsledok podnikateľskej činnosti predstavoval zisk pred zdanením vo výške 33 079,56 €, po zdanení 27 324,59 €. Podnikateľská činnosť tak čiastočne prispela k vyrovnávaniu celkového hospodárenia organizácie.

V hlavnej činnosti dosiahli tržby z predaja služieb v roku 2025 sumu 288 068,06 €, čo je mierne menej ako v roku 2024, keď predstavovali 290 367,35 €. Výrobné náklady hlavnej činnosti však medziročne vzrástli z 2 376 844,01 € na 2 599 448,46 €. Tento nárast bol ovplyvnený najmä vyššou spotrebou materiálu, vyššími osobnými nákladmi, rastom nákladov na ostatné služby a vyššími odpismi dlhodobého majetku.

Najvýznamnejšiu nákladovú položku hlavnej činnosti tvorili mzdové náklady vo výške 981 708,72 € a zákonné sociálne poistenie vo výške 334 671,90 €. Významný objem predstavovala aj spotreba materiálu vo výške 325 303,49 €, odpisy dlhodobého majetku vo výške 443 582,68 € a ostatné služby vo výške 175 894,37 €. Naopak, medziročne došlo k poklesu nákladov na opravy a udržiavanie, ako aj k poklesu spotreby energie.

V podnikateľskej činnosti došlo k miernemu nárastu tržieb z predaja služieb zo 108 561,06 € v roku 2024 na 113 450,97 € v roku 2025. Zároveň vzrástli aj výrobné náklady, a to zo 62 503,59 € na 80 371,41 €. Napriek rastu nákladov zostala podnikateľská činnosť zisková, pričom jej výsledok po zdanení predstavoval 27 324,59 €.

Celkovo možno konštatovať, že hospodárenie MPS, p. o., v roku 2025 odrážalo rozsah technických, prevádzkových a servisných úloh, ktoré organizácia zabezpečovala pre mesto Pezinok. Hlavná činnosť bola finančne náročná najmä z dôvodu rozsahu spravovaného majetku, personálneho zabezpečenia a prevádzkových potrieb. Podnikateľská činnosť dosiahla kladný výsledok a prispela k čiastočnému zmierneniu celkového hospodárskeho výsledku organizácie.

Z hľadiska ďalšieho finančného riadenia je vhodné priebežne sledovať najmä vývoj nákladov na materiál, služby, osobné náklady, odpisy a rozsah činností vykonávaných pre mesto. Pri rozširovaní správy majetku alebo ukladaní nových úloh organizácii je zároveň potrebné vyhodnocovať ich finančný dopad na rozpočet príspevkovej organizácie a na výšku príspevku zo strany zriaďovateľa.

#### Tržby a výrobné náklady MESTSKÉHO PODNIKU SLUŽIEB, p. o.

##### hlavná činnosť

údaje sú v €

Číslo účtu	Položka	Číslo riadku	Suma k 31.12.2024	Suma k 31.12.2025
601	Tržby za vlastné výroby	01	0,00	0,00
602	Tržby z predaja služieb	02	290 367,35	288 068,06
604	Tržby za tovar	03	0,00	0,00
	<b>Tržby celkom /01+02+03/</b>	<b>04</b>	<b>290 367,35</b>	<b>288 068,06</b>
501	Spotreba materiálu	05	237 813,72	325 303,49
502	Spotreba energie	06	156 150,35	128 200,31
503	Spotreba ostatných neskladovateľných dodávok	07	0,00	0,00
504	Predaný tovar	08	0,00	0,00
511	Oprava a udržiavanie	09	180 328,41	112 082,23
512	Cestovné	10	4 909,46	470,34
513	Náklady na reprezentáciu	11	1 473,70	1 594,85
518	Ostatné služby	12	113 105,96	175 894,37
521	Mzdové náklady	13	901 005,38	981 708,72
524	Zákonné sociálne poistenie	14	309 536,46	334 671,90
525	Ostatné sociálne poistenie	15	0,00	1 803,94
527	Zákonné sociálne náklady	16	60 364,05	71 856,43
528	Ostatné sociálne náklady	17	0,00	0,00
531	Daň z motorových vozidiel	18	0,00	0,00
532	Daň z nehnuteľností	19	0,00	0,00
538	Ostatné dane a poplatky	20	4 677,62	2 888,64
548	Ostatné náklady na prevádzkovú činnosť	21	322,95	890,99
551	Odpisy dlhodobého nehmotného a hmotného majetku	22	401 228,87	443 582,68
568	Ostatné finančné náklady	23	5 927,08	18 499,57
	<b>Výrobné náklady celkom /r.05 až r.23/</b>	<b>24</b>	<b>2 376 844,01</b>	<b>2 599 448,46</b>

**podnikateľská činnosť**

údaje sú v €

Číslo účtu	Tržby a výrobné náklady príspevkových organizácií	Číslo riadku	Suma k 31.12.2024	Suma k 31.12.2025
601	Tržby za vlastné výrobky	01	0,00	0,00
602	Tržby z predaja služieb	02	108 561,06	113 450,97
604	Tržby za tovar	03	0,00	0,00
	<b>Tržby celkom /01+02+03/</b>	<b>04</b>	<b>108 561,06</b>	<b>113 450,97</b>
501	Spotreba materiálu	05	10 612,07	15 179,21
502	Spotreba energie	06	1 025,00	1 290,00
503	Spotreba ostatných neskladovateľných dodávok	07	0,00	0,00
504	Predaný tovar	08	0,00	0,00
511	Oprava a udržiavanie	09	6 530,33	3 051,50
512	Cestovné	10	0,00	0,00
513	Náklady na reprezentáciu	11	180,00	130,00
518	Ostatné služby	12	6 344,40	2 818,47
521	Mzdové náklady	13	22 399,53	29 888,55
524	Zákonné sociálne poistenie	14	7 059,46	15 893,48
527	Zákonné sociálne náklady	16	0,00	3 100,00
528	Ostatné sociálne náklady	17	415,00	0,00
531	Daň z motorových vozidiel	18	0,00	0,00
532	Daň z nehnuteľností	19	0,00	0,00
538	Ostatné dane a poplatky	20	0,00	30,00
551	Odpisy dlhodobého nehmotného majetku a dlhodobého hmotného majetku	21	7 691,00	8 695,00
568	Ostatné finančné náklady	22	246,80	295,20
	<b>Výrobné náklady celkom /r.05 až r.22/</b>	<b>23</b>	<b>62 503,59</b>	<b>80 371,41</b>

**Obchodné spoločnosti, v ktorých má mesto Pezinok 100% majetkový podiel na základnom imaní****Pezinská mestská spoločnosť, s. r. o. (PMS, s.r.o)**

Pezinská mestská spoločnosť, s. r. o., je obchodná spoločnosť v 100 % vlastníctve mesta Pezinok, ktoré je jej jediným spoločníkom. Základné imanie spoločnosti predstavuje 6 638,78 €. Spoločnosť bola založená na zabezpečovanie činností podporujúcich plnenie verejnoprospešných úloh mesta.

Medzi hlavné oblasti činnosti spoločnosti patrí najmä správa a prenájom nehnuteľností v budovách Mestskej polikliniky, kde sú priestory prenajímané poskytovateľom zdravotníckych služieb. Tým spoločnosť prispieva k zabezpečeniu dostupnosti zdravotníckych služieb na území mesta.

V roku 2025 spoločnosť zároveň zabezpečovala prevádzku parkovacej služby na základe zmluvného vzťahu s mestom. Na základe Zmluvy o nájme pozemku zo dňa 21. 12. 2009 mala spoločnosť prenajaté parkovacie plochy od mesta Pezinok, pričom tento zmluvný vzťah bol ukončený k 31. 03. 2025.

V roku 2024 bol zavedený dvojzložkový model nájomného za parkovacie plochy. Fixná časť nájomného predstavovala 10 000,00 € mesačne, pričom v roku 2025 bolo z tohto titulu uhradené nájomné vo výške 30 000,00 €. Pohyblivá časť nájomného bola odvodená od rozdielu medzi výnosmi a oprávnenými nákladmi na prevádzku parkovacej služby, pričom 90 % kladného výsledku pripadalo mestu a 10 % spoločnosti. V prípade záporného výsledku sa uhrádzala iba fixná časť nájomného. V roku 2025 bolo z pohyblivej časti nájomného mestu uhradených 29 999,05 €.

Finančný plán spoločnosti na rok 2025 predpokladal dosiahnutie zisku vo výške 33 000,00 €. Skutočný výsledok hospodárenia za rok 2025 predstavoval zisk vo výške 12 777,45 €. Hospodársky výsledok bol teda kladný, avšak nižší ako plánovaná hodnota. Pri jeho hodnotení je potrebné zohľadniť najmä ukončenie zmluvného vzťahu k parkovacím plochám k 31. 03. 2025 a s tým súvisiacu zmenu rozsahu činností spoločnosti v priebehu roka.

Pezinská mestská spoločnosť, s. r. o., v roku 2025 zabezpečovala činnosti s väzbou na verejný záujem mesta, najmä v oblasti správy priestorov Mestskej polikliniky, parkovacej služby a elektronickej komunikačnej infraštruktúry.

## TV PEZINOK, s. r. o.

Obchodná spoločnosť je dcérskou spoločnosťou mesta Pezinok so 100 % podielom na základnom imaní, v absolútnom vyjadrení v sume 10 000 €. V roku 2025 nebol poskytnutý spoločnosti príspevok. Spoločnosť je v likvidácii.

### E. Údaje o nákladoch a výnosoch podnikateľskej činnosti

Mesto Pezinok nemá založenú podnikateľskú činnosť.

### F. Prehľad tvorby a čerpania fondov k 31.12.2025

Mesto Pezinok malo v priebehu roka 2025 zriadené vlastné mimorozpočtové peňažné fondy. Zostatok finančných prostriedkov na účtoch peňažných fondov mesta k 31.12.2025 je vo spolu výške 3 296 361,02 €, z toho:

- rezervný fond vo výške 3 267 463,50 €
- sociálny fond vo výške 28 897,52 €

Peňažné fondy sú vytvárané v súlade s § 15 zákona č. 583/2004 o rozpočtových pravidlách územnej samosprávy. Rezervný fond je tvorený povinne v zmysle vyššie uvedeného zákona vo výške najmenej 10% prebytku hospodárenia. Uznesením Mestského zastupiteľstva č. 61/2025 zo dňa 26.06.2025 bol schválený výsledok finančného hospodárenia mesta Pezinok za rok 2024 – vysporiadanie zostatku finančných operácií vo výške 2 065 659,54 € na tvorbu rezervného fondu.

Rezervný fond	údaje v €
<b>Počiatkový stav k 1.1.2025</b>	<b>4 552 421,06</b>
Tvorba RF	2 065 659,54
Použitie RF *	3 350 617,10
<b>Konečný zostatok rezervného fondu k 31.12.2025</b>	<b>3 267 463,50</b>
Tvorba RF rok 2026	1 434 367,06
Rezervný fond k dispozícii po schválení záverečného účtu	4 701 830,56
Čerpanie RF rok 2026 ( podľa upraveného rozpočtu)	3 253 610,00
<b>Predpokladaný konečný zostatok rezervného fondu k 31.12.2026</b>	<b>1 448 220,56</b>

<b>Použitie rezervného fondu v roku 2025 (údaje sú v €):</b>	<b>3 350 617,10</b>
<b>na bežné výdavky*:</b>	<b>469 753,08</b>
Mestská autobusová doprava	467 500,00
Sociálny fond – tvorba, nepreplatené z dotácie na odmeny zamestnancom verejnej správy	2 253,08
<b>na kapitálové výdavky:</b>	<b>2 805 864,02</b>
INTERREG SK-AT – PD + realizácia – náučný chodník + Pereg	126 511,30
INTERREG SK-AT – realizácia miestnosti prírodných fenoménov v IC	14 550,00
Ortofotomapa mimo vegetačného obdobia v infračervenom spektre	14 612,40
Vysporiadanie pozemkov	1 690,45
PD rôzne program 3.2	9 200,00
Umelecké dielo – pamätná tabuľa s lavičkou gen. Karola Pekníka	12 200,00
Vektorizácia priestorových údajov, mapové dielo mesta, Arc GIS	42 574,00
Defibrilátory	2 784,88
Design manuál mesta Pezinok	12 000,00
Traktorová kosačka John Deere 950X	27 416,70
Auto pre rozvoz stravy, polievacia nadstavba	44 593,99
PD – verejné osvetlenie	30 135,00
Interiérové vybavenie Mestská polícia - kuchynka	2 214,00
Kontajnerové stojiská – PD + vybudovanie	139 573,93
PD Zberný dvor	670,00
PD rôzne inžinierske stavby + prepojenie Fajgalskej cesty a Okružnej	68 195,96
Rekonštrukcia miestnych komunikácií, chodníkov, vozoviek, parkovacích plôch	201 652,27

PD – nekruté parkovisko príľahlé k cintorínu s dopravným napojením	35 362,50
PD – parkovisko L. Novomeského 22-26	20 910,00
PD – parkovisko L. Novomeského 1-21	38 019,30
Rekonštrukcia miestnych komunikácií – Mladoboleslavská ulica	123 899,39
Rekonštrukcia miestnych komunikácií – Šancová ulica	229 908,13
Nákup parkomatov – statická doprava	31 371,88
Nákup automobilu – statická doprava	21 574,20
PD – školy, škôlky, ZUŠ, CVČ	5 643,00
CVČ – sklenené vitráže	21 648,00
Nákup zariadení – Spojená MŠ	4 584,36
Projekt ZŠ Kupeckého – PD, interiérové vybavenie, prístavba	537 427,06
PD – tréningové ihriská v areály Futbalového štadióna na Komenského ulici	1 971,00
Rekonštrukcia VTC kotolňa	37 533,45
Rekonštrukcia interiéru plavárne, odstránenie havarijného stavu strešného plášťa	161 283,49
PD – letné kúpalisko, inžiniering	1 480,00
Dom Kupeckého – dokumentácia, vybavenie	19 834,24
PD – mestského opevnenia	11 720,00
PD – Grünfeld	3 936,00
Mobiliár na M. R. Štefánika, revitalizácia a modernizácia ulice	30 151,16
Vybudovanie vodovodnej šachty v zeleni – M. R. Štefánika	6 908,91
Dom kultúry modernizácia + technické vybavenie štúdia TV Pezinok	75 991,80
Amfiteáter – rekonštrukcia pódia	53 528,94
Dom smútku – interiérové vybavenie, chladiace zariadenia	47 318,10
Rozšírenie hlavného cintorína na Seneckej ulici – PD + kolumbárium	50 328,39
Dom smútku - prístavba	385 762,60
PD – revitalizácia centra mesta Pezinok	47 538,00
Automobil pre prepravnú službu	19 855,49
Nákup kontajnerov na bývanie – Glejovka riešenie havarijnej situácie	29 799,75
<b>na splátku istiny komerčných úverov:</b>	<b>75 000,00</b>
Splátka istiny úveru M. R. Štefánika 9	75 000,00
<b>Zostatok rezervného fondu k 31.12.2025</b>	<b>3 267 463,50</b>

\*V priebehu rozpočtového roka 2024 ovplyvnila použitie rezervného fondu na bežné výdavky zmena §10 ods. 9 zákona č. 583/2004 Z. (mimoriadna okolnosť, živelná pohroma) v §21 písm. k).

## Sociálny fond

Tvorba a čerpanie sociálneho fondu bolo v súlade so zákonom o sociálnom fonde a kolektívnou zmluvou mesta Pezinok. Sociálny fond sa tvorí povinným prídelom vo výške 1 % zo základu ustanoveného v ust. § 3 ods. 1 zákona NR SR č. 152/1994 Z. z. o sociálnom fonde a ďalším prídelom do výšky 0,5% zo základu.

<b>Sociálny fond</b>	<b>Suma v €</b>
Počiatkový stav k 1.1.2025	18 545,91
Tvorba - prídel do SF	59 651,06
Použitie	49 299,45
<b>Konečný zostatok k 31.12.2025 (banka)</b>	<b>28 897,52</b>

Prevažnú časť úbytku sociálneho fondu tvorí čerpanie na stravné lístky, ďalej príspevok na rehabilitáciu, na zdravotnú starostlivosť, príspevok v dôsledku dlhodobej práceneschopnosti.

údaje v €

Stav čerpania sociálneho fondu	Počiatkový stav k 1.1.2025	Prírastky	Úbytky	Konečný stav k 31.12.2025
Spolu účet 472 (účtovníctvo)	18 545,91	59 651,06	49 299,45	28 897,52
Spolu účet 221 20 (banka)	18 545,91	59 651,06	49 299,45	28 897,52

## G. Finančné usporiadanie vzťahov podľa § 16 ods.2 zákona č. 583/2004 Z. z.

V súlade s ustanovením § 16 ods. 2 zákona č. 583/2004 o rozpočtových pravidlách územnej samosprávy a o zmene a doplnení niektorých zákonov v znení neskorších predpisov má obec finančne usporiadať svoje hospodárenie vrátane finančných vzťahov k zriadeným alebo založeným právnickým osobám, fyzickým osobám – podnikateľom a právnickým osobám, ktorým poskytli finančné prostriedky svojho rozpočtu, ďalej usporiadať finančné vzťahy k štátnemu rozpočtu, štátnym fondom, rozpočtom iných obcí a k rozpočtom VÚC.

### Finančné usporiadanie voči právnickým osobám, t. j. príspevkové organizácie v roku 2025

údaje v €

názov organizácie	účel použitia	suma poskytnutých finančných prostriedkov	suma skutočne použitých finančných prostriedkov
Mestské múzeum	príspevok zriaďovateľa	156 995,00	138 545,01
Mestský podnik služieb	príspevok zriaďovateľa	1 735 884,00	1 735 486,78

### Finančné usporiadanie voči právnickým osobám, t. j. obchodné spoločnosti v roku 2025

údaje v €

názov organizácie	účel použitia	suma poskytnutých finančných prostriedkov	suma skutočne vrátených finančných prostriedkov
TV Pezinok	príspevok zriaďovateľa	0,00	0,00

### Finančné usporiadanie voči združeniam v roku 2025

údaje v €

názov organizácie	účel použitia	suma poskytnutých finančných prostriedkov	suma skutočne použitých finančných prostriedkov
Združenie obcí Cyklo doprava v okrese Pezinok	Kapitálový transfer	20 520,00	4 915,27

### Finančné usporiadanie voči štátnemu rozpočtu - školstvo v r. 2025

údaje v €

názov organizácie	účel použitia	suma poskytnutých finančných prostriedkov	suma skutočne použitých finančných prostriedkov
Regionálny úrad školskej správy	Normatívny finančný príspevok pre ZŠ a MŠ	9 992 762,00	9 572 313,71
Regionálny úrad školskej správy	Záujmové vzdelávanie	75 500,00	75 500,00
Regionálny úrad školskej správy	Odchodné	25 027,00	25 027,00
Regionálny úrad školskej správy	Edukačné publikácie	70 076,00	70 076,00
Regionálny úrad školskej správy	Kurz pohybových aktivít v prírode	18 600,00	18 600,00
Regionálny úrad školskej správy	Škola v prírode	28 500,00	28 500,00
Regionálny úrad školskej správy	Príspevok na špecifiká	480 533,00	480 533,00
Regionálny úrad školskej správy	Príspevok na podporné opatrenie	849 218,00	849 218,00
Regionálny úrad školskej správy	Príspevok na súčasti výchovno-vzdelávacieho procesu v MŠ	38 550,00	38 550,00
<b>SPOLU</b>		<b>11 578 766,00</b>	<b>11 158 317,61</b>

Normatívny finančný príspevok pre základné školy a materské školy okrem finančného príspevku na mzdy a odvody zahŕňa aj finančné príspevky na rekreáciu, na športovú činnosť dieťaťa na odstupné pri dovŕšení 65 rokov pedagogických a odborných zamestnancov, valorizáciu platov od 1.9.2025, dofinancovanie osobných nákladov, odmeny „800“ a preddavok na prevádzkový normatív na rok 2026.

Nenormatívne finančné prostriedky na špecifiká zahŕňajú kompenzačný finančný príspevok pre pedagogických a odborných zamestnancov, príspevok na podporu začlenenia detí a žiakov z Ukrajiny v materských, základných školách a finančný príspevok na zvýšenie platových taríf zamestnancov v rezorte školstva – originálne kompetencie. Nenormatívne finančné prostriedky na podporné opatrenie zahŕňa finančný príspevok na zdravotníckeho pracovníka, finančný príspevok na pedagogických asistentov, finančný príspevok na školský podporný tím a finančný príspevok na skvalitnenie podmienok výchovy a vzdelávania detí a žiakov zo sociálne znevýhodneného prostredia.

#### Finančné usporiadanie voči štátnemu rozpočtu v roku 2025

názov organizácie	účel použitia	Suma poskytnutých finančných prostriedkov	Suma skutočne použitých finančných prostriedkov
<b>Prenesený výkon štátnej správy na úseku (bežné transfery):</b>			
Ministerstvo vnútra SR	Matrika	29 119,40	29 119,40
Ministerstvo vnútra SR	Hlásenie pobytu občanov a registra obyv. SR	10 262,20	10 262,20
Ministerstvo vnútra SR	Register adries	226,00	226,00
Ministerstvo dopravy a výstavby SR	územné plánovanie a stavebný poriadok	48 843,82	48 843,82
Ministerstvo školstva, výskumu, vývoja a mládeže SR	Školský úrad	67 690,00	67 690,00
Ministerstvo vnútra SR	starostlivosť o životné prostredie – povodne	6 465,89	6 465,89
Ministerstvo PSVaR SR	sociálna služba (ZOS)	166 500,00	166 500,00
MPSVaR SR	Nocľaháreň	60 509,58	57 883,55
<b>SPOLU</b>		<b>389 616,89</b>	<b>386 990,86</b>
<b>Iné transfery a dotácie bežné:</b>			
Ministerstvo financií SR	Na odmeny zamestnancom vo verejnej správe	410 415,05	410 415,05
Ministerstvo financií SR	Inflačná pomoc s energiami		
Ministerstvo investícií, regionálneho rozvoja a informatizácie SR	Dotácia na projekt „Miestne občianske a preventívne služby“	25 000,00	11 451,68
Ministerstvo investícií, regionálneho rozvoja a informatizácie SR	Dotácia na projekt „INTERREG SK-AT“	293 323,62	293 323,62
Ministerstvo práce, sociálnych vecí a rodiny SR	Dotácia na projekt „Housing-led“	142 607,86	68 413,87
Ministerstvo práce, sociálnych vecí a rodiny SR	Dotácia na stabilizačný príspevok opatrovatelkám	18 690,70	18 690,70
ÚPSVaR SR	na stravu a školské pomôcky	919 079,60	787 843,50
Implementačná agentúra	Príspevok - administratívny pracovník TSS	26 468,13	24 014,38
MPSVaR SR	na opatrovatel'skú službu	231 476,70	231 476,70
Ministerstvo vnútra SR	Dotácia na vojnové hroby	304,85	304,85
Ministerstvo vnútra SR	príspevok za ubytovanie utečencov z Ukrajiny	101 502,00	101 502,00
ÚPSVaR SR	transfer na rodinné prídavky (osobitný príjemca)	6 072,00	6 072,00
ÚPSVaR SR	Príspevok na začlenenie zdravotne znevýhodneného	4 967,01	4 967,01
Environmentálny fond	na odpadové hospodárstvo (prevod do roku 2025)	85 795,59	0,00
Audiovizuálny fond	Dotácia na podporu návštevnosti kín	217,00	217,00
Fond š. p. Lesy SR	Projekt – miestna komunikácia – cesta Slnečné údolie	21 059,79	21 059,79
<b>SPOLU</b>		<b>2 286 979,90</b>	<b>1 979 752,15</b>
<b>Iné transfery a dotácie kapitálové:</b>			
Audiovizuálny fond	Dotácia na rekonštrukciu Domu Jána Kupeckého	10 000,00	0,00
Ministerstvo investícií, regionálneho rozvoja a informatizácie SR	Dotácia na projekt „INTERREG SK-AT“	14 950,00	14 950,00
Ministerstvo investícií, regionálneho rozvoja a informatizácie SR	Dotácia na zníženie energetickej náročnosti – Spojená MŠ (Vajanského)	15 800,00	0,00
Ministerstvo školstva, výskumu, vývoja a mládeže SR	Dotácia na prístavbu ZŠ Kupeckého	413 880,00	413 880,00
Ministerstvo cestovného ruchu a športu SR	Dotácia na vybudovanie športového areálu – ZŠ Fándlyho	47 524,46	47 524,46
Bratislavský samosprávny kraj	Projekt „Vodný kruh“ ( 3 000,00 €) a „Prekročme prah“ ( 1800,00 €)	4 800,00	4 800,00
Audiovizuálny fond	Dotácia na redigitalizáciu v Dome kultúry	4 000,00	4 000,00
<b>SPOLU</b>		<b>510 954,46</b>	<b>485 154,46</b>

**Finančné usporiadanie voči ostatným subjektom mimo verejnej správy v r. 2025**

údaje v €

názov organizácie	účel použitia	Suma poskytnutých finančných prostriedkov	Suma skutočne použitých finančných prostriedkov
<b>Iné transfery a dotácie bežné/kapitálové:</b>			
Dobrovoľná požiarna ochrana SR	na činnosť a vzdelávanie DHZO; prostriedky vyplatené v súvislosti s realizáciou záchranných prác pri výskyte slintačky a krívačky	16 000,00	3 000,00
Nadácia ČSOB	Grant na rekonštrukciu studničky (kapitálový príjem)	5 000,00	0,00
Spoločnosť Spak-eko, a. s.	Grant na čistenie verejných priestranstiev od cigaretových ohorkov a podporu osvetly	11 232,74	6 387,64
Nadácia TESCO	Grant na projekt „Záchranári jedla“	7 500,00	7 500,00
Nadácia BVS	Grant na projekt z grantového programu Vodozádržné opatrenia 2025	14 186,79	14 186,79
<b>SPOLU</b>		<b>53 919,53</b>	<b>31 074,43</b>

**Nevyčerpané finančné prostriedky a finančné usporiadanie**

K 31. 12. 2025 evidovalo mesto Pezinok viaceré nevyčerpané dotácie, ktoré boli vrátené poskytovateľom alebo budú čerpané v priebehu roka 2026:

- Dotácia na stravu - nevyčerpané prostriedky vo výške 131 236,10 € boli vrátené poskytovateľovi v marci 2026.
- Dotácia na nocľaháreň – vo výške 2 626,03 € bola vrátená v januári 2026.
- Dotácia na prenesené kompetencie v školstve - suma 421 476,04 € z roku 2025 bude použitá do 31. 3. 2026.
- Prostriedky z Environmentálneho fondu z roku 2025 - 85 795,59 €, budú čerpané v roku 2026.
- Prostriedky z Audiovizuálneho fondu z roku 2025 - 10 000,00 €, budú čerpané v roku 2026.
- Projekt „Zníženie energetickej náročnosti – Spojená MŠ (Vajanského)“ - nevyčerpaná suma 15 800,00 € bude použitá v roku 2026.
- Dotácia na administratívneho pracovníka terénnej sociálnej služby - nevyčerpaná suma 2 453,75 € bude použitá v roku 2026.
- Dotácia na projekt „Miestne občianske a preventívne služby“ - nevyčerpaná suma 13 548,32 € bude použitá v roku 2026.
- Dotácia na projekt „Housing-led“ - nevyčerpaná suma 74 193,99 € bude použitá v roku 2026.
- Dotácia – DHZO - prostriedky vyplatené v súvislosti s realizáciou záchranných prác pri výskyte slintačky a krívačky nevyčerpaná suma 13 000,00 € bude použitá v roku 2026.
- Grant z Nadácie ČSOB na rekonštrukciu studničky - nevyčerpaná suma 5 000,00 € bola vrátená v roku 2026.
- Grant zo Spoločnosti Spak-eko, a. s. na čistenie verejných priestranstiev od cigaretových ohorkov a podporu osvetly - nevyčerpaná suma 4 845,10 € bude použitá v roku 2026.

**Finančné vzťahy s inými obcami v roku 2025**

Mesto Pezinok v roku 2025 neposkytlo dotáciu žiadnemu mestu ani obci a zároveň nezískalo žiadnu dotáciu od iného mesta alebo obce.

**H. Prehľad o poskytnutých dotáciách podľa jednotlivých príjemcov**

Mestské zastupiteľstvo v Pezinku schválilo na svojom zasadnutí dňa 10. 04. 2025 uznesením č. 44/2025 rozdelenie účelových dotácií pre oblasti kultúry, športu, sociálnej pomoci a životného prostredia. Rozdelenie dotácií vyzerať nasledovne:

**1. Kultúra**

- Celková schválená suma bola vo výške 35 000,00 €, z toho:
  - na činnosť vo výške 10 650,00 €
  - na projekty vo výške 22 550,00 €
  - z rezervy primátora vo výške 1 800,00 € (na činnosť a projekty)

## 2. Šport

- Celková schválená suma bola v výške 110 000,00 €, z toho:
  - na činnosť vo výške 93 500,00 €
  - na projekty vo výške 11 000,00 €
  - z rezervy primátora vo výške 5 500,00 € (na činnosť a projekty)

## 3. Životné prostredie

- Celková schválená suma bola v výške 10 000,00 €, z toho:
  - na činnosť vo výške 1 200,00 €
  - na projekty vo výške 7 800,00 €
  - z rezervy primátora vo výške 1 000,00 € (na činnosť a projekty)

## 4. Sociálna pomoc

- Celková schválená suma bola vo výške 15 000,00 €, toho:
  - Na činnosť vo výške 9 000,00 €
  - Na projekty vo výške 5 000,00 €
  - Z rezervy primátora vo výške 1 000 € (na činnosť a projekty)

## Rozdelenie účelových dotácií na rok 2025

### Kultúra

údaje v €

Žiadateľ	Účel	Schválená suma
OZ Dychová hudba Grinavanka	projekt - Grinavanka FEST 2025	1 200,00
OZ RADOSŤ	činnosť	900,00
Malokarpatské múzeum v Pezinku	projekt - Keramické trhy v Pezinku 2025	1 500,00
Malokarpatská knižnica v Pezinku	činnosť	900,00
OZ Dychová hudba Grinavanka	činnosť	900,00
Občianska Iniciatíva Grinava	činnosť	2 000,00
Občianska Iniciatíva Grinava	projekt - Grinavský deň 2025	1 700,00
Základ. org. SZPB gen. Karola Pekníka Pezinok	činnosť	700,00
Víno pod hviezdami s. r. o.	projekt - Víno pod hviezdami 2025	800,00
Občianska Iniciatíva Grinava	činnosť - Centrum pre deti a mládež GrinGa	800,00
Malokarpatský banícky spolok v Pezinku	Činnosť	1 250,00
Malokarpatský banícky spolok v Pezinku	projekt - Detská banícka akadémia D. Vilíma	1 250,00
Víno pod hviezdami s. r. o.	činnosť - Malé vínné uličky 2025	1 700,00
Združenie občanov FSS Obstrléze	projekt - Slnko v nás 2025	800,00
Miestny odbor Živena Pezinok	Činnosť	700,00
Nezisková organizácia BARBORA	projekt - Pezinský Permoník 2025	2 000,00
ZPVV - Združenie PK vinohradníkov a vinárov	projekt - Vínné trhy Pezinok 2025	3 000,00
ZPVV - Združenie PK vinohradníkov a vinárov	projekt - Víno a levandula 2025	1 500,00
Tanečné centrum CHARIZMA	projekt - Medzinárodný deň tanca 2025	1 000,00
OZ RADOSŤ	projekt - 20. rokov "Radosti"	700,00
OZ ANIMATUS	činnosť	800,00
Cirkevný zbor evanjelickej cirkvi	projekt - Hudba v chráme	1 200,00
OZ Umelecká loď	projekt - Moyzesovo kvarteto 2	700,00
OZ Umelecká loď	projekt - Kultúra v radnici	1 500,00
AD UNA CORDA, združenie	projekt - Cesty k sebe	1 500,00
Rímsko-katolícka cirkev Pezinok	projekt - Bodka za letom	1 500,00
Ateliér v lese, o. z.	projekt - Svet plný farieb	700,00
<b>SPOLU</b>		<b>33 200,00</b>
Malokarpatský banícky spolok	projekt - Stretnutie ban. miest Prešov	500,00
OZ Radosť	projekt Spievame s radosťou	500,00
Paramo	tlač knihy Úsmevné pocitopisy	300,00
Cirk. zbor evanj. cirkvi PK	dychový koncert-pamiatka princa	300,00
<b>SPOLU rezerva primátora mesta</b>		<b>1 600,00</b>
<b>SPOLU dotácie pre oblasť kultúry</b>		<b>34 800,00</b>

## Šport

údaje v €

Žiadateľ	Účel	Schválená suma
HK'18 Karpatský Sokol	činnosť	4 297,00
CFK Pezinok - Cajla	činnosť	6 822,00
Taekwon-Do I.T.F. Pezinok	činnosť	1 472,00
Plavecký klub Pezinok, o. z	činnosť	7 673,00
ŠPORTOVÝ KLUB TRIATLON PEZINOK	činnosť	3 665,00
ŠPORTOVÝ KLUB TRIATLON PEZINOK	činnosť	3 014,00
ŠPORTOVÝ VOLEJBALOVÝ KLUB PEZINOK, o. z.	činnosť	8 847,00
Stolnotenisový klub ZŠ Na bielenisku Pezinok	činnosť	4 828,00
Amatérsky hokejový klub Pezinok Grapes	činnosť	975,00
PEZINSKÝ KLUB PETANQUE	činnosť	769,00
K.O. Karpatský Sokol	činnosť	1 579,00
1. KARATE CLUB PEZINOK	činnosť	2 653,00
Volejbal Tennis Club	činnosť	2 218,00
1. JUDO CLUB PEZINOK	činnosť	7 509,00
STYLES DANCE ACADEMY	činnosť	1 309,00
TANEČNÉ CENTRUM CHARIZMA	činnosť	5 630,00
Karate-kickbox klub Pezinok	činnosť	9 067,00
Športový plavecký klub Polície Pezinok	činnosť	2 174,00
Handball Club Pezinok	činnosť	5 516,00
Klub šachu Pezinok	činnosť	1 794,00
1. Slovenský futbalgolfový a footgolfový klub Carpathians Slovakia	činnosť	4 808,00
Klub orientačného behu Sokol Pezinok	činnosť	6 881,00
HK'18 Karpatský Sokol	projekt	300,00
K.O. Karpatský Sokol	projekt	200,00
Klub orientačného behu Sokol Pezinok	projekt	1 000,00
BASKETBAL PEZINOK, s. r. o.	projekt	1 500,00
Triathlon mood, o. z.	projekt	700,00
ŠPORTOVÝ VOLEJBALOVÝ KLUB PEZINOK, o. z.	projekt	2 350,00
Volejbal Tennis Club	projekt	650,00
Kodokan Judo Slovakia	projekt	600,00
Rakeri	projekt	700,00
<b>SPOLU</b>		<b>104 500,00</b>
Angličáci	projekt - Angličák Night Run 2025	300,00
ŠK Triathlon	Vytrvalí a silní triatlonisti Pezinka	800,00
Šport. volejb.klub PK	Podpora špec. tréning. metód	1200,00
<b>SPOLU rezerva primátora mesta</b>		<b>2 300,00</b>
<b>SPOLU dotácie pre oblasť športu</b>		<b>106 800,00</b>

**Sociálna pomoc**

údaje v €

Žiadateľ	Účel	Schválená suma
Jednota dôchodcov na Slovensku	činnosť	1 000,00
Nadácia Krídla	projekt	2 000,00
Kláštor kapucínov – Najsvätejšej trojice	činnosť	2 000,00
Centrum pre rodinu - Pezinok	projekt	2 000,00
Únia nevidiacich a slabozrakých Slovenska	projekt - Týždeň umeleckých remesiel 2025	1 000,00
Liga proti rakovine Slovenskej republiky	činnosť - PIOS 2025	800,00
Armáda spásy na Slovensku	činnosť - Diskusie pri domčeku 2025	300,00
Občianske združenie MORFEUS	činnosť - Atriácia klubovňa 2025	1 500,00
Cirkevný zbor Evanjelickej cirkvi augsburského vyznania na Slovensku Pezinok	činnosť	1 000,00
Rímskokatolícka cirkev, farnosť Grinava	projekt	1 000,00
Slovenský zväz telesne postihnutých	činnosť	1 400,00
<b>SPOLU</b>		<b>14 000,00</b>
Občianske združenie MORFEUS	pomoc obyvateľom v živ. situácii	1 000,00
<b>SPOLU rezerva primátora mesta</b>		<b>1 000,00</b>
<b>SPOLU dotácie pre oblasť sociálnej pomoci</b>		<b>15 000,00</b>

**Životné prostredie**

údaje v €

Žiadateľ	Účel	Schválená suma
Nezisková organizácia Barbora	projekt	1 500,00
Slovenský rybársky zväz - Mestská organizácia Pezinok	projekt	3 000,00
Happy paws	činnosť v roku 2025	600,00
U psej matere	činnosť - ľudia zdravotne postihnutí 2025	600,00
Občianska iniciatíva Grinava	projekt	1 000,00
Dedičstvo	projekt	2 300,00
<b>SPOLU</b>		<b>9 000,00</b>
<b>SPOLU dotácie pre oblasť životného prostredia</b>		<b>9 000,00</b>

**Výška poskytnutých dotácií celkom: 165 600,00 €.**

údaje v €

Účel	Schválené uznesením MsZ	Zmluvne pridelené dotácie	Preukazne vyúčtované a použité dotácie	Nepoužité alebo vrátené dotácie*
ČINNOSŤ	114 350,00	114 350,00	112 350,00	2 000,00
PROJEKTY	46 350,00	46 350,00	45 095,19	1 254,81
REZERVA primátora	9 300,00	4 900,00	4 900,00	4 400,00
<b>SPOLU:</b>	<b>170 000,00</b>	<b>165 600,00</b>	<b>162 345,19</b>	<b>7 654,81</b>

\*Nepoužitý prostriedky z rezerv primátora 4 400 €, vrátené dotácie 3 254,81 €.

**Z toho:**

údaje v €

Účel dotácie na kultúru	Schválené uznesením MsZ	Zmluvne pridelené dotácie	Preukazne vyúčtované a použité dotácie	Nepoužité alebo vrátené dotácie*
ČINNOSŤ	10 650,00	10 650,00	8 650,00	2 000,00
PROJEKTY	22 550,00	22 550,00	22 249,00	301,00
REZERVA PRIMÁTORA	1 800,00	1 600,00	1 600,00	200,00
<b>SPOLU</b>	<b>35 000,00</b>	<b>34 800,00</b>	<b>32 499,00</b>	<b>2 501,00</b>
<b>*Nepoužitý prostriedky 200,00 € z rezervy primátora, vrátené dotácie 2 301,00 €.</b>				

Účel dotácie na šport	Schválené uznesením MsZ	Zmluvne pridelené dotácie	Preukazne vyúčtované a použité dotácie	Nepoužité alebo vrátené dotácie*
ČINNOSŤ	93 500,00	93 500,00	93 500,00	0,00
PROJEKTY	11 000,00	11 000,00	10 293,50	706,50
REZERVA PRIMÁTORA	5 500,00	2 300,00	2 300,00	3 200,00
<b>SPOLU</b>	<b>110 000,00</b>	<b>106 800,00</b>	<b>106 093,50</b>	<b>3 906,50</b>
<b>*Nepoužitý prostriedky 3 200,00 € z rezervy primátora, vrátené dotácie 706,50 €.</b>				

Účel dotácie na sociálnu pomoc	Schválené uznesením MsZ	Zmluvne pridelené dotácie	Preukazne vyúčtované a použité dotácie	Nepoužité alebo vrátené dotácie
ČINNOSŤ	9 000,00	9 000,00	9 000,00	0,00
PROJEKTY	5 000,00	5 000,00	5 000,00	0,00
REZERVA PRIMÁTORA	1 000,00	1 000,00	1 000,00	0,00
<b>SPOLU</b>	<b>15 000,00</b>	<b>15 000,00</b>	<b>15 000,00</b>	<b>0,00</b>

Účel dotácie na životné prostredie	Schválené uznesením MsZ	Zmluvne pridelené dotácie	Preukazne vyúčtované a použité dotácie	Nepoužité alebo vrátené dotácie*
ČINNOSŤ	1 200,00	1 200,00	1 200,00	0,00
PROJEKTY	7 800,00	7 800,00	7 552,69	247,31
REZERVA PRIMÁTORA	1 000,00	0,00	0,00	1 000,00
<b>SPOLU</b>	<b>10 000,00</b>	<b>9 000,00</b>	<b>8 752,69</b>	<b>1 247,31</b>

*\*Nepoužité prostriedky 1 000,00 € z rezervy primátora, vrátené dotácie 247,31 €.*

## I. Výsledok hospodárenia

Nevyčerpané účelové prostriedky roku 2025, ktoré sa budú vylučovať z prebytku hospodárenia (zostávajú na použitie v r. 2026 a do rozpočtu budú zapojené prostredníctvom finančných operácií) :

Položka	údaje v € Suma
Nevyčerpaná dotácia na Nocľaháreň	2 626,03
Nevyčerpaná dotácia na terénneho sociálneho pracovníka	2 453,75
Nevyčerpaná dotácia na projekt „Miestne občianske a preventívne služby“	13 548,32
Nevyčerpaná dotácia na školstvo MŠ - normatív	110 214,65
Nevyčerpaná dotácia na školstvo ZŠ - normatív	311 311,39
Nevyčerpaná dotácia na stravu zadarmo	131 236,10
Nevyčerpané prostriedky na školstvo MŠ - príspevky	93 305,00
Nevyčerpané prostriedky na školstvo ZŠ - príspevky	41 790,00
Nevyčerpaná dotácia na projekt „Housing-led“	74 193,99
Nevyčerpaná dotácia na projekt - Spojená MŠ (Vajanského) zníženie energetickej náročnosti	15 800,00
Nevyčerpané prostriedky z Envirofondeu 2025	85 795,59
Nevyčerpané prostriedky z Fondu na podporu umenia - Dom J. Kupeckého	10 000,00
Nevyčerpaný príspevok na DHZ	13 000,00
Nevyčerpaný grant ČSOB na studničku	5 000,00
Nevyčerpané prostriedky - školstvo depozit ZŠ	212 922,00
Nevyčerpané prostriedky - školstvo depozit MŠ	217 889,00
Nevyčerpané prostriedky - školstvo depozit CVČ	7 250,00
Nevyčerpaný grant Špak-eko	4 845,10
Nevyčerpaný poplatok za rozvoj	109 510,00
<b>SPOLU</b>	<b>1 462 690,92</b>

Nevyčerpané účelové prostriedky do roku 2024, ktoré sa budú vylučovať z prebytku hospodárenia (zostávajú na použitie v r. 2026 a do rozpočtu budú zapojené prostredníctvom finančných operácií) :

Položka	údaje v € Suma
Finančná zábezpeka	944,60
Poplatok za rozvoj	34 460,92
Envirofond	31 343,13
<b>SPOLU</b>	<b>66 748,65</b>

		údaje v €
	<b>Rozpočtové hospodárenie 2025</b>	<b>Suma v €</b>
	Bežné príjmy	34 416 209,34
	Bežné výdavky	32 386 148,15
<b>A</b>	<b>Výsledok bežného hospodárenia (prebytok)</b>	<b>2 030 061,19</b>
	Kapitálové príjmy	540 802,92
	Kapitálové výdavky	4 591 473,71
<b>B</b>	<b>Výsledok kapitálového hospodárenia (schodok)</b>	<b>- 4 050 670,79</b>
<b>C</b>	<b>Schodok bežného a kapitálového rozpočtu (A+B)</b>	<b>- 2 020 609,60</b>
<b>D</b>	<b>Vylúčenie nevyčerpaných účelových prostriedkov z prebytku (účelové dotácie a prostriedky)</b>	<b>1 529 439,57</b>
<b>E</b>	<b>Upravený schodok bežného a kapitálového rozpočtu (C-D)</b>	<b>- 3 550 049,17</b>
<b>F</b>	<b>Príjmové finančné operácie</b>	<b>5 507 971,89</b>
<b>G</b>	<b>Výdavkové finančné operácie</b>	<b>158 267,38</b>
<b>H</b>	<b>Rozdiel finančných operácií (F-G)</b>	<b>5 349 704,51</b>
	<b>Celkové príjmy</b>	<b>40 464 984,15</b>
	<b>Celkové výdavky</b>	<b>37 135 889,24</b>
	<b>HOSPODÁRENIE CELKOM</b>	<b>3 329 094,91</b>
	<b>Účelové dotácie a prostriedky</b>	<b>1 529 439,57</b>
	<b>Úprava finančných operácií</b>	<b>-365 288,28</b>
	<b>Prevod zostatku finančných operácií do rezervného fondu</b>	<b>1 434 367,06</b>

**Peňažný tok:**

<i>Peňažné prostriedky Mesta Pezinok k 31.12.2025 (bez sociálneho fondu)</i>	6 231 270,13
<b>V tom:</b>	
Vylúčenie nevyčerpaných účelových prostriedkov z r. 2025 z prebytku	1 462 690,92
Zostatok peňažného rezervného fondu k 31.12.2025	3 267 463,50
Ostatné finančné prostriedky z predchádzajúcich rokov (depozit, účelové finančné prostriedky)	66 748,65
Upravené finančné operácie	1 434 367,06
<b>SPOLU</b>	<b>6 231 270,13</b>

**Návrh na prevod zostatku finančných operácií do rozpočtu mesta Pezinok za rok 2025:**

Zostatok finančných operácií podľa § 15 ods. 1 písm. c) zákona č. 583/2004 Z. z. o rozpočtových pravidlách územnej samosprávy a o zmene a doplnení niektorých zákonov v znení neskorších predpisov v sume 3 550 049,17 € navrhujeme použiť na úhradu schodku rozpočtu a zostatok finančných prostriedkov vo výške 1 434 367,06 € vrátiť do rezervného fondu.

**Navrhujeme tvorbu rezervného fondu za rok 2025 vo výške 1 434 367,06 €.**

Výška rezervného fondu k 31.12.2025 je vo výške 3 267 463,50 €, po prevode sumy 1 434 367,06 €, bude nová výška rezervného fondu 4 701 830,56 €.

## J. Hodnotiaca správa programového rozpočtu za rok 2025

Výdavky mesta (bežné aj kapitálové) sú rozdelené do pätnástich programov, ktoré odzrkadľujú základné kompetencie mesta. Následne sa programy delia do podprogramov a prvkov, ktoré definujú konkrétny účel vynaloženia výdavku počas rozpočtového roka.

Programové členenie rozpočtu umožňuje sledovať nielen ekonomickú klasifikáciu výdavkov, ale aj ich vecné smerovanie do jednotlivých oblastí života mesta, najmä do správy mesta, služieb občanom, bezpečnosti, odpadového hospodárstva, miestnych komunikácií, dopravy, vzdelávania, športu, kultúry, sociálnej starostlivosti, bývania a životného prostredia.

Z prehľadu plnenia programového rozpočtu vyplýva, že bežné výdavky mesta bez rozpočtových organizácií boli v roku 2025 čerpané vo výške 15 191 714,01 €. Kapitálové výdavky mesta dosiahli 4 591 473,71 € a výdavkové finančné operácie predstavovali 158 267,38 €. Celkové výdavky mesta bez rozpočtových organizácií tak dosiahli 19 941 455,10 €. Po započítaní výdavkov škôl a školských zariadení vo výške 17 194 434,14 € predstavovali celkové výdavky mesta a škôl spolu 37 135 889,24 €.

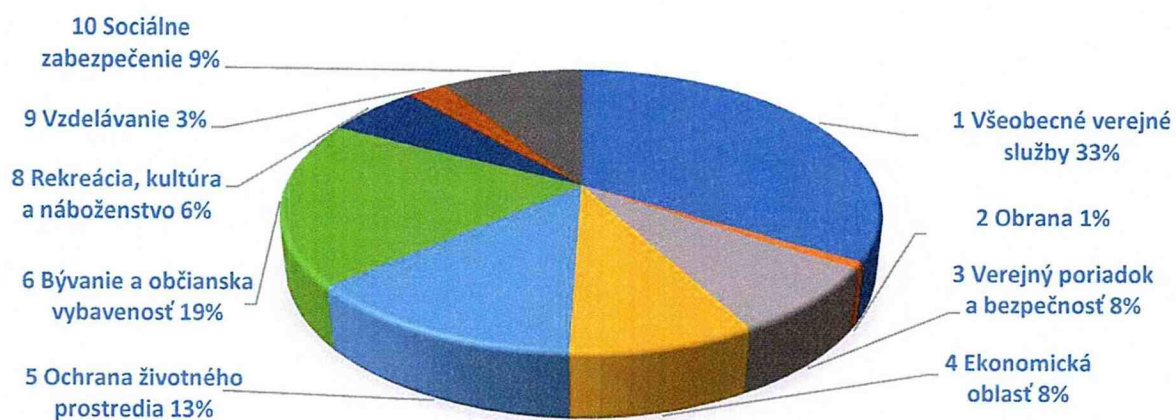
Najvyšší objem bežných výdavkov mesta bol čerpaný najmä v programoch Administratíva, Služby občanom, Odpadové hospodárstvo, Sociálna starostlivosť, Bezpečnosť a Interné služby. Ide o oblasti, ktoré súvisia s každodenným fungovaním mesta, zabezpečením verejných služieb, správou agendy samosprávy a plnením zákonných alebo prevádzkových povinností mesta.

Pri kapitálových výdavkoch boli najvýznamnejšie čerpané programy Vzdelávanie, Miestne komunikácie, Prostredie pre život, Šport a Odpadové hospodárstvo. Táto štruktúra potvrdzuje, že investičné výdavky boli v roku 2025 smerované najmä do školstva, dopravnej a technickej infraštruktúry, verejných priestranstiev, športovej infraštruktúry a zlepšovania kvality mestského prostredia.

### Rozdelenie výdavkov podľa programov na bežné, kapitálové, finančné operácie

údaje sú v €

Kód programu	Názov programu	Bežné výdavky			Kapitálové výdavky		
		Schválený rozpočet	Upravený rozpočet	Plnenie rozpočtu 2025	Schválený rozpočet	Upravený rozpočet	Plnenie rozpočtu 2025
1	Plánovanie, manažment, orgány mesta a kontrola	561 101,00	477 849,10	407 647,36	285 000,00	275 000,00	0,00
2	Propagácia a marketing	304 982,00	670 840,43	591 767,94	311 200,00	313 149,50	156 011,30
3	Interné služby	1 165 257,00	1 176 540,78	1 092 768,64	79 177,00	121 443,00	96 861,73
4	Služby občanom	2 146 556,00	2 199 711,19	2 155 286,69	98 000,00	75 822,00	74 999,69
5	Bezpečnosť	1 511 719,00	1 506 106,79	1 412 974,36	325 000,00	33 315,00	32 349,00
6	Odpadové hospodárstvo	2 433 350,00	2 426 082,74	1 964 831,63	261 000,00	251 500,00	191 243,93
7	Miestne komunikácie	1 127 036,00	969 272,74	609 195,07	1 542 910,00	1 525 123,67	1 017 415,86
8	Doprava	575 285,00	658 695,00	658 688,78	0,00	0,00	0,00
9	Vzdelávanie	369 037,00	483 791,65	410 717,50	2 237 066,00	3 009 788,10	1 870 702,42
10	Šport	120 000,00	120 000,00	114 216,38	145 000,00	225 916,00	202 267,94
11	Kultúra	573 045,00	560 902,30	497 237,32	82 200,00	79 200,00	35 490,24
12	Prostredie pre život	300 200,00	317 786,00	224 405,07	932 320,00	989 148,46	837 676,36
13	Sociálna starostlivosť	1 489 204,00	1 836 000,10	1 560 140,17	0,00	76 856,50	76 455,24
14	Bývanie	43 105,00	49 489,07	43 091,44	0,00	0,00	0,00
15	Administratíva	3 792 732,00	3 803 798,10	3 448 745,66	0,00	0,00	0,00
	<b>SPOLU</b>	<b>16 512 609,00</b>	<b>17 256 865,99</b>	<b>15 191 714,01</b>	<b>6 298 873,00</b>	<b>6 976 262,23</b>	<b>4 591 473,71</b>
	Bežné výdavky mesta spolu			15 191 714,01			
	Kapitálové výdavky mesta spolu			4 591 473,71			
16	Výdavkové finančné operácie mesta spolu			158 267,38			
	Výdavky mesta spolu (bez RO)			19 941 455,10			
	Školy a školské zariadenia (RO)			17 194 434,14			
	Výdavky mesta a škôl spolu			37 135 889,24			



PLNENIE BEŽNÝCH VÝDAVKOV ZA ROK 2025 PODĽA FK



PLNENIE KAPITÁLOVÝCH VÝDAVKOV ZA ROK 2025 PODĽA FK

## 1. PLÁNOVANIE, MANAŽMENT, ORGÁNY MESTA A KONTROLA

V rámci programu Plánovanie, manažment, orgány mesta a kontrola boli v roku 2025 čerpané výdavky v celkovej výške 407 647,36 €, čo predstavuje 54,15 % upraveného rozpočtu. Bežné výdavky boli čerpané vo výške 407 647,36 €, teda na úrovni 85,31 % upraveného rozpočtu. Kapitálové výdavky neboli v roku 2025 čerpané.

Bežné výdavky programu súviseli najmä so zabezpečením výkonu funkcie primátora mesta, zasadnutiami orgánov mesta, činnosťou hlavného kontrolóra, daňovou a rozpočtovou politikou, auditom, územným a strategickým plánovaním a zabezpečením odborných softvérových a plánografických služieb.

V porovnaní s rokom 2024 došlo k zvýšeniu bežných výdavkov programu, čo bolo ovplyvnené najmä rastom osobných výdavkov, zákonných odvodov a cien tovarov a služieb. Výdavky na mzdy a odvody vyplývajú z organizačného a personálneho zabezpečenia výkonu samosprávy, práce orgánov mesta a kontrolnej činnosti.

Kód klasifikácií	Názov klasifikácií	Plnenie rozpočtu 2024	Schválený rozpočet	Upravený rozpočet	Plnenie rozpočtu 2025	% plnenia
1	Plánovanie, manažment, orgány mesta a kontrola	367 785,84	846 101,00	752 849,10	407 647,36	54,15
	<b>bežné</b>	<b>355 335,84</b>	<b>561 101,00</b>	<b>477 849,10</b>	<b>407 647,36</b>	<b>85,31</b>
610	Mzdy, platy, služobné príjmy a ostatné osobné vyrovnania	182 306,56	181 679,00	194 869,29	194 869,29	100,00
620	Poistné a príspevok do poisťovní	75 648,41	88 666,00	93 457,36	89 949,36	96,25
630	Tovary a služby	97 370,21	276 975,00	174 732,15	117 798,82	67,42
640	Bežné transfery	10,66	13 781,00	14 790,30	5 029,89	34,01
1. 1. 1	Výkon funkcie primátora mesta	83 849,53	103 750,00	104 046,49	90 026,67	86,53
1. 1. 2	Zasadnutia orgánov mesta	158 234,20	193 387,00	209 051,75	207 332,15	99,18
1. 2	Územné plánovanie	2 691,68	6 000,00	6 000,00	1 293,49	21,56
1. 3	Strategické plánovanie	42 820,00	185 820,00	80 521,55	31 257,67	38,82
1. 4	Kontrola	56 898,93	57 164,00	63 368,31	63 346,84	99,97
1. 5	Daňová, rozpočtová politika a audit	4 980,14	4 980,00	5 105,00	5 104,50	99,99
1. 6	Program Cenkos, plánografické služby	5 861,36	10 000,00	9 756,00	9 286,04	95,18
	<b>kapitálové</b>	<b>12 450,00</b>	<b>285 000,00</b>	<b>275 000,00</b>	<b>0,00</b>	<b>0,00</b>
710	Obstarávanie kapitálových aktív	12 450,00	285 000,00	275 000,00	0,00	0,00
1. 2	Územné plánovanie	0,00	50 000,00	50 000,00	0,00	0,00
1. 3	Strategické plánovanie	12 450,00	235 000,00	225 000,00	0,00	0,00

Výkon funkcie primátora zahŕňal výdavky na mzdu, odvody, prípadné odstupné a reprezentáciu. Výdavky na zasadnutia orgánov mesta pozostávali najmä z odmien a odvodov poslancov a viceprimátoriek a zahŕňali aj reprezentačné výdavky mestského zastupiteľstva.

Nižšie čerpanie v kategórii tovary a služby odráža priebežné vyhodnocovanie potrieb mesta a hospodárne zabezpečovanie plánovaných činností. Výdavky boli realizované v rozsahu nevyhnutnom na zabezpečenie úloh programu, pričom pri niektorých aktivitách sa podarilo dosiahnuť efektívnejšie využitie finančných prostriedkov alebo sa ich realizácia prispôbila aktuálnym potrebám a harmonogramu plnenia jednotlivých úloh.

V oblasti územného plánovania boli finančné prostriedky využité na geodetické práce a zabezpečenie označenia ulíc a domov informačnými tabuľkami. V rámci útvaru hlavného kontrolóra boli v tomto programe čerpané predovšetkým mzdové výdavky hlavného kontrolóra. Celkové čerpanie finančných prostriedkov na ÚHK dosiahlo 63 346,84 €.

Daňová a rozpočtová politika a audit zahŕňali výdavky na každoročný štatutárny audit účtovnej závierky, ktorý bol v roku 2025 čerpaný v sume 5 104,50 €. Správa nezávislého audítora k účtovnej závierke mesta Pezinok k 31. 12. 2024 bola predložená dňa 27. 03. 2025.

Výdavky na program Cenkos a plánografické služby boli zamerané najmä na pravidelnú aktualizáciu softvéru a súvisiace odborné služby vrátane výdavkov na vyjadrenia dotknutých orgánov.

Osobitnú pozornosť si vyžadujú kapitálové výdavky programu, ktoré boli v upravenom rozpočte rozpočtované vo výške 275 000,00 €, avšak v roku 2025 neboli čerpané. Išlo predovšetkým o výdavky súvisiace s obstaraním strategických a územnoplánovacích dokumentov, ktoré predstavujú odborne, procesne aj časovo náročné materiály s dlhodobým významom pre rozvoj mesta. Ich príprava si vyžaduje rozsiahle analytické podklady, odborné posúdenia, koordináciu s dotknutými orgánmi verejnej správy a zabezpečenie súladu s legislatívnymi požiadavkami. V priebehu roka 2025 preto pokračovali najmä prípravné a procesné činnosti, pričom samotná realizácia a finančné plnenie jednotlivých zákaziek boli presunuté do roku 2026. Nečerpanie kapitálových výdavkov v roku 2025 tak neznamená upustenie od plánovaných rozvojových zámerov, ale odráža prirodzený časový posun pri zabezpečovaní strategických dokumentov, ktorých kvalita a odborná pripravenosť majú zásadný význam pre budúce investičné rozhodovanie a udržateľný rozvoj mesta.

## 2. PROPAGÁCIA A MARKETING

Kód klasifikácií	Názov klasifikácií	Plnenie rozpočtu 2024	Schválený rozpočet	Upravený rozpočet	Plnenie rozpočtu 2025	% plnenia
<b>2</b>	<b>Propagácia a marketing</b>	<b>226 995,30</b>	<b>616 182,00</b>	<b>983 989,93</b>	<b>747 779,24</b>	<b>75,99</b>
	<b>bežné</b>	<b>219 615,30</b>	<b>304 982,00</b>	<b>670 840,43</b>	<b>591 767,94</b>	<b>88,21</b>
610	Mzdy, platy, služobné príjmy a ostatné osobné vyrovnania	47 260,19	26 576,00	72 981,27	72 176,50	98,90
620	Poistné a príspevok do poisťovní	17 667,18	12 502,00	38 666,59	35 594,47	92,05
630	Tovary a služby	153 548,09	264 799,00	354 315,42	279 219,82	78,81
640	Bežné transfery	1 139,84	1 105,00	204 877,15	204 777,15	99,95
2. 1. 1	Mestské noviny	61 703,32	70 342,00	75 507,70	68 630,63	90,89
2. 1. 2	TV Pezinok	0,00	26 000,00	21 000,00	1 533,82	7,30
2. 2	Účasť mesta na veľtrhoch a výstavách, partnerské mestá	2 187,65	0,00	0,00	0,00	0,00
2. 3. 1	Vinobranie	105 817,13	154 640,00	169 430,00	158 800,15	93,73
2. 3. 2	Iné mestské podujatia	11 000,20	0,00	0,00	0,00	0,00
2. 4	Mestské informačné centrum	0,00	19 500,00	19 500,00	17 188,57	88,15
2. 5	Náučné chodníky	31 832,97	2 000,00	367 902,73	344 311,74	93,59
2. 6	Propagácia a propagačné predmety a materiály	7 074,03	30 000,00	15 000,00	1 303,03	8,69
2. 7	Informačno-orientačný systém	0,00	2 500,00	2 500,00	0,00	0,00
	<b>kapitálové</b>	<b>7 380,00</b>	<b>311 200,00</b>	<b>313 149,50</b>	<b>156 011,30</b>	<b>49,82</b>
<b>710</b>	<b>Obstarávanie kapitálových aktív</b>	<b>7 380,00</b>	<b>311 200,00</b>	<b>313 149,50</b>	<b>156 011,30</b>	<b>49,82</b>
2.5	Náučné chodníky	7 380,00	311 200,00	313 149,50	156 011,30	49,82

V porovnaní s rokom 2024 došlo v tomto programe k výraznému nárastu výdavkov. Tento nárast bol ovplyvnený najmä realizáciou projektových aktivít v oblasti náučných chodníkov v rámci programu INTERREG Slovensko – Rakúsko, ako aj výdavkami súvisiacimi s organizáciou mestských podujatí, propagáciou mesta a podporou informovanosti verejnosti.

Bežné výdavky programu zahŕňali najmä vydávanie mestského časopisu Pezinčan, zabezpečenie kultúrnych a spoločenských podujatí, prevádzku a aktivity Mestského informačného centra, propagačné aktivity mesta a výdavky súvisiace s projektom náučných chodníkov. Časopis Pezinčan vychádzal v roku 2025 v mesačnom náklade 11 250 výtlačkov.

Mesto Pezinok naďalej podporovalo organizáciu tradičných kultúrnych a spoločenských podujatí s dlhoročnou tradíciou. Medzi ne patria najmä Vínne trhy, Vianočné trhy, Vinobranie, Keramické trhy, Mestské slávnosti, Festival Eugena Suchoňa, Deň otvorených pivníc, Najlepší športovec, Náš deň, Fyzulnačka, Deň detí, Úcta k starším a ďalšie. Z významných akcií, ktoré sa v roku 2025 podarilo zorganizovať, možno uviesť Mestské ocenenia, Pezinský permoník, Európsky týždeň mobility a Kultúrne leto 2025.

Pri podujatí Vinobranie boli výdavky oproti roku 2024 vyššie najmä z dôvodu zabezpečenia modulu predajných miest Smartmap vo výške 5 227,50 € a vyšších výdavkov na kultúrny program. Celkové čerpanie v tejto časti dosiahlo 158 800,15 €, čo predstavuje 93,73 % upraveného rozpočtu.

V rámci Mestského informačného centra boli výdavky použité najmä na obstaranie tovaru a súvisiace prevádzkové potreby. Súčasťou čerpania boli aj výdavky na odpredaný majetok – zariadenie z TV Pezinok vo výške 5 588,24 € a nákup tovaru vo výške 11 600,33 €, z toho nulové bankovky vo výške 9 000,00 €.

V oblasti propagácie a propagačných predmetov boli finančné prostriedky čerpané vo výške 1 303,03 €, čo predstavuje 8,69 % upraveného rozpočtu. Nižšie čerpanie naznačuje, že plánované výdavky na tvorbu a tlač propagačných materiálov a zabezpečenie propagačných služieb neboli v roku 2025 realizované v plnom rozsahu.

Významnú časť programu tvorili výdavky na projekt náučných chodníkov realizovaný v rámci programu INTERREG Slovensko – Rakúsko. V roku 2025 boli na tento projekt čerpané bežné výdavky vo výške 344 311,74 € a kapitálové výdavky vo výške 156 011,30 €, spolu teda 500 323,04 €.

Vzhľadom na projektový charakter nejde o štandardnú opakujúcu sa propagáciu mesta, ale o účelovo viazané výdavky smerujúce k rozvoju cezhraničnej spolupráce, ochrane prírodného a kultúrneho dedičstva a podpore udržateľného

cestovného ruchu. Rozpočet projektu je zároveň z 92 % krytý grantovými zdrojmi, pričom spoluúčasť mesta predstavuje 8 %. Z celkového objemu výdavkov projektu tak priame zaťaženie mestského rozpočtu predstavuje približne 40 025,84 €, zatiaľ čo grantové krytie predstavuje približne 460 297,20 €. Pri hodnotení čerpania výdavkov na náučné chodníky je preto potrebné zohľadniť, že ide o projekt financovaný prevažne z externých zdrojov, pričom rozpočtový dopad na vlastné zdroje mesta je obmedzený na povinnú spoluúčasť.

### 3. INTERNÉ SLUŽBY

Kód klasifikácií	Názov klasifikácií	Plnenie rozpočtu 2024	Schválený rozpočet	Upravený rozpočet	Plnenie rozpočtu 2025	% plnenia
<b>3</b>	<b>Interné služby</b>	<b>1 414 050,96</b>	<b>1 244 434,00</b>	<b>1 297 983,78</b>	<b>1 189 630,37</b>	<b>91,65</b>
	<b>bežné</b>	<b>1 015 183,88</b>	<b>1 165 257,00</b>	<b>1 176 540,78</b>	<b>1 092 768,64</b>	<b>92,88</b>
<b>630</b>	<b>Tovary a služby</b>	<b>1 015 033,88</b>	<b>1 163 757,00</b>	<b>1 175 540,78</b>	<b>1 092 436,49</b>	<b>92,93</b>
<b>640</b>	<b>Bežné transfery</b>	<b>150,00</b>	<b>1 500,00</b>	<b>1 000,00</b>	<b>332,15</b>	<b>33,22</b>
3. 1	Právne služby	14 276,89	50 000,00	25 108,00	19 606,68	78,09
3. 2	Správa, údržba a zveľaďovanie majetku mesta	673 377,82	756 527,00	828 644,81	770 738,47	93,01
3. 3	Vzdelávanie zamestnancov mesta	7 915,10	0,00	0,00	0,00	0,00
3. 4	IT systém Mestského úradu	319 614,07	358 730,00	322 787,97	302 423,49	93,69
	<b>kapitálové</b>	<b>398 867,08</b>	<b>79 177,00</b>	<b>121 443,00</b>	<b>96 861,73</b>	<b>79,76</b>
<b>710</b>	<b>Obstarávanie kapitálových aktív</b>	<b>398 867,08</b>	<b>79 177,00</b>	<b>121 443,00</b>	<b>96 861,73</b>	<b>79,76</b>
3. 2	Správa, údržba a zveľaďovanie majetku mesta	116 347,50	54 177,00	107 638,00	96 861,73	89,99
3. 4	IT systém Mestského úradu	282 519,58	25 000,00	13 805,00	0,00	0,00

V rámci programu Interné služby boli v roku 2025 čerpané výdavky v celkovej výške 1 189 630,37 €, čo predstavuje plnenie na úrovni 91,65 % upraveného rozpočtu. Bežné výdavky dosiahli výšku 1 092 768,64 €, teda 92,88 % upraveného rozpočtu a kapitálové výdavky boli čerpané vo výške 96 861,73 €, čo predstavuje 79,76 % upraveného rozpočtu.

Program Interné služby zahŕňa najmä výdavky potrebné na zabezpečenie vnútorného fungovania mesta, právnych služieb, správy a údržby mestského majetku, ako aj prevádzky informačných technológií mestského úradu. Ide o výdavky, ktoré vytvárajú podmienky pre riadny výkon samosprávy, správu majetku mesta a poskytovanie služieb občanom.

V oblasti právnych služieb boli v roku 2025 čerpané výdavky vo výške 19 606,68 €. Išlo najmä o náklady súvisiace so zastupovaním mesta pred súdmi a inými orgánmi, evidenciou a riešením súdnych sporov, vymáhaním pohľadávok, exekučnými konaniami, ako aj o súvisiace súdne a exekučné poplatky. Mesto malo v roku 2025 uzavreté zmluvy o poskytovaní právnych služieb s advokátskymi kancelármi ROHUTNÝ & spol., s. r. o., Advokátska kancelária Ivan Syrový, s. r. o., a LÖWY & LÖWY, s. r. o. Čerpanie tejto položky predstavovalo 78,09 % upraveného rozpočtu, čo zodpovedalo reálnej potrebe právnych služieb v priebehu roka.

Najvýznamnejšiu časť bežných výdavkov programu tvorila správa, údržba a zveľaďovanie majetku mesta, kde bolo čerpaných 770 738,47 €, teda 93,01 % upraveného rozpočtu. Výdavky boli určené najmä na zabezpečenie prevádzky, technickej funkčnosti a údržby mestských budov a zariadení. Zahŕňali predovšetkým energie, vodu a komunikácie vo výške 359 168,75 €, materiál vo výške 49 309,28 €, dopravné náklady vo výške 24 471,09 €, údržbu vo výške 117 071,18 €, nájomné vo výške 30 286,27 € a služby vo výške 190 099,75 €.

V oblasti informačných technológií boli bežné výdavky čerpané vo výške 302 423,49 €, čo predstavuje 93,69 % upraveného rozpočtu. Tieto výdavky súviseli najmä so zabezpečením prevádzky, údržby a podpory informačných systémov mestského úradu, dátových služieb, internetového pripojenia a výpočtovej techniky. Výdavky zahŕňali internet pre MsÚ vo výške 7 198,27 €, nákup výpočtovej techniky vo výške 49 616,41 €, dátové služby vo výške 2 185,49 € a údržbu výpočtovej techniky a informačných systémov vo výške 243 423,32 €.

Kapitálové výdavky programu boli v roku 2025 čerpané vo výške 96 861,73 €. Týkali sa najmä správy, údržby a zveľaďovania majetku mesta. Z kapitálových výdavkov boli financované najmä vysporiadanie pozemkov, nákup defibrilátora pre Grinavu, design manuál mesta Pezinok, umelecké dielo – pamätná tabuľa s lavičkou generála Karola Pekníka, ortofotomapa mimo vegetačného obdobia aj v infračervenom spektre, vektorizácia priestorových údajov a mapové dielo mesta, nákup automobilu od TV Pezinok a vypracovanie projektových dokumentácií pre pripravované investičné a rekonštrukčné zámery mesta.

Kapitálové výdavky v časti IT systém mestského úradu neboli v roku 2025 čerpané.

Program Interné služby zabezpečoval v roku 2025 vytváranie podmienok pre riadny výkon samosprávnych činností a plynulé fungovanie mestského úradu. Čerpanie rozpočtu zodpovedalo aktuálnym potrebám mesta a prispelo k zachovaniu prevádzkovej stability, efektívnej správy majetku a podpore ďalšieho rozvoja mesta. Výdavky boli vynakladané hospodárne a efektívne, s dôrazom na úsporné nakladanie s verejnými prostriedkami pri zachovaní požadovanej kvality a rozsahu zabezpečovaných služieb.

#### 4. SLUŽBY OBČANOM

Kód klasifikácií	Názov klasifikácií	Plnenie rozpočtu 2024	Schválený rozpočet	Upravený rozpočet	Plnenie rozpočtu 2025	% plnenia
<b>4</b>	<b>Služby občanom</b>	<b>2 116 372,79</b>	<b>2 244 556,00</b>	<b>2 275 533,19</b>	<b>2 230 286,38</b>	<b>98,01</b>
	<b>bežné</b>	<b>1 992 940,19</b>	<b>2 146 556,00</b>	<b>2 199 711,19</b>	<b>2 155 286,69</b>	<b>97,98</b>
610	Mzdy, platy, služobné príjmy a ostatné osobné vyrovnania	225 508,00	242 438,00	242 305,22	231 996,89	95,75
620	Poistné a príspevok do poisťovní	81 440,20	93 739,00	98 442,82	85 896,27	87,25
630	Tovary a služby	32 893,46	59 541,00	48 533,70	29 967,90	61,75
640	Bežné transfery	1 653 098,53	1 750 838,00	1 810 429,45	1 807 425,63	99,83
4. 1	Matrika	56 581,76	58 983,00	64 205,90	62 347,66	97,11
4. 2	Evidencia obyvateľov	8 123,61	8 124,00	10 262,20	10 262,20	100,00
4. 5	Stavebný úrad	269 056,78	316 508,00	300 493,09	269 965,70	89,84
4. 6	Občianske obrady	16 926,04	27 057,00	26 057,00	16 470,33	63,21
4. 8	Mestský podnik služieb	1 642 252,00	1 735 884,00	1 798 693,00	1 796 240,80	99,86
	<b>kapitálové</b>	<b>123 432,60</b>	<b>98 000,00</b>	<b>75 822,00</b>	<b>74 999,69</b>	<b>98,92</b>
<b>710</b>	<b>Obstarávanie kapitálových aktív</b>	<b>123 432,60</b>	<b>98 000,00</b>	<b>75 822,00</b>	<b>74 999,69</b>	<b>98,92</b>
4. 4	Evidencia a označenie domov a ulíc	54 939,00	0,00	0,00	0,00	0,00
4. 8	Mestský podnik služieb	68 493,60	98 000,00	75 822,00	74 999,69	98,92

V rámci programu Služby občanom boli v roku 2025 čerpané výdavky v celkovej výške 2 230 286,38 €, čo predstavuje 98,01 % upraveného rozpočtu. Bežné výdavky dosiahli 2 155 286,69 €, teda 97,98 % upraveného rozpočtu, a kapitálové výdavky boli čerpané vo výške 74 999,69 €, čo predstavuje 98,92 % upraveného rozpočtu.

Program zahŕňa najmä výdavky súvisiace s poskytovaním služieb občanom, výkonom prenesenej štátnej správy a zabezpečením vybraných verejnoprospešných činností mesta. Ide predovšetkým o matričnú agendu, evidenciu obyvateľov, agendu stavebného úradu, občianske obrady a príspevok pre Mestský podnik služieb, p. o.

V roku 2025 sa v meste Pezinok narodilo 150 detí, prisťahovalo sa 525 obyvateľov, odsťahovalo sa 553 obyvateľov a zaznamenaných bolo 185 úmrtí. Počet obyvateľov k 31. 12. 2025 predstavoval 24 277 osôb.

Na výkon vybraných prenesených kompetencií prijalo mesto v roku 2025 transfery zo štátneho rozpočtu, a to na matričnú agendu vo výške 29 119,40 €, stavebný úrad vo výške 48 843,82 € a evidenciu obyvateľstva vo výške 10 262,20 €. Tieto prostriedky prispeli k financovaniu výkonu prenesenej štátnej správy, avšak celkové zabezpečenie týchto agend je súčasťou širšieho organizačného a prevádzkového zabezpečenia mesta.

Najvýznamnejšiu položku programu (80,54% z celkových výdavkov programu) tvoril príspevok zriaďovateľa Mestskému podniku služieb, p. o., ktorý bol v roku 2025 čerpaný vo výške 1 796 240,80 €, čo predstavuje 99,86 % upraveného rozpočtu. Príspevok bol určený na zabezpečenie technických, prevádzkových a verejnoprospešných činností vykonávaných organizáciou pre mesto. Súčasťou tejto sumy bol aj príspevok štátu na odmeny zamestnancom verejnej správy vo výške 60 356,80 €.

Nižšie čerpanie pri občianskych obradoch odrážalo reálny rozsah zabezpečovaných obradov a súvisiacich výdavkov v priebehu roka.

Kapitálové výdavky programu boli čerpané vo výške 74 999,69 € a súviseli s vybavením a modernizáciou technického zázemia Mestského podniku služieb, p. o., dovybavenie nákladného automobilu polievacou nadstavbou a obstaranie traktorovej kosačky John Deere. Finančné prostriedky boli použité aj na nákup automobilu na rozvoz stravy. Tieto výdavky smerovali k zlepšeniu technického vybavenia organizácie a k efektívnejšiemu zabezpečeniu verejnoprospešných činností v správe mesta.

## 5. BEZPEČNOSŤ

Kód klasifikácií	Názov klasifikácií	Plnenie rozpočtu 2024	Schválený rozpočet	Upravený rozpočet	Plnenie rozpočtu 2025	% plnenia
<b>5</b>	<b>Bezpečnosť</b>	<b>1 333 809,43</b>	<b>1 836 719,00</b>	<b>1 539 421,79</b>	<b>1 445 323,36</b>	<b>93,89</b>
	<b>bežné</b>	<b>1 292 832,43</b>	<b>1 511 719,00</b>	<b>1 506 106,79</b>	<b>1 412 974,36</b>	<b>93,82</b>
610	Mzdy, platy, služobné príjmy a ostatné osobné vyrovnania	715 321,42	742 847,00	757 884,89	757 884,89	100,00
620	Poistné a príspevok do poisťovní	257 661,65	269 785,00	275 070,96	271 694,06	98,77
630	Tovary a služby	277 241,82	456 336,00	418 741,64	338 662,89	80,88
640	Bežné transfery	42 607,54	42 751,00	54 409,30	44 732,52	82,21
5. 1. 1	Hliadková služba	1 075 068,25	1 128 648,70	1 169 013,64	1 143 702,64	97,83
5. 1. 2	Kamerový systém	9 946,18	13 680,00	16 271,00	16 270,50	100,00
5. 1. 3	Prevenčia kriminality	8 603,99	5 000,00	10 600,00	9 091,91	85,77
5. 2	Odchyt tŕlavých psov	2 395,60	2 700,00	2 700,00	1 326,86	49,14
5. 3	Civilná ochrana	3 048,31	5 150,00	5 396,00	3 674,69	68,10
5. 4	Požiarňa ochrana	15 426,19	25 959,00	32 301,15	27 459,71	85,01
5. 5. 2	Údržba verejného osvetlenia	6 935,95	20 000,00	5 750,00	0,00	0,00
5. 5. 3	Prevádzka a revízie verejného osvetlenia	171 407,96	310 583,00	264 075,00	211 448,05	80,07
	<b>kapitálové</b>	<b>40 977,00</b>	<b>325 000,00</b>	<b>33 315,00</b>	<b>32 349,00</b>	<b>97,10</b>
<b>710</b>	<b>Obstarávanie kapitálových aktív</b>	<b>40 977,00</b>	<b>325 000,00</b>	<b>33 315,00</b>	<b>32 349,00</b>	<b>97,10</b>
5. 1. 1	Hliadková služba	0,00	85 000,00	2 215,00	2 214,00	99,95
5. 1. 2	Kamerový systém	40 977,00	0,00	0,00	0,00	0,00
5. 5. 1	Výstavba verejného osvetlenia	0,00	240 000,00	31 100,00	30 135,00	96,90

V rámci programu Bezpečnosť boli v roku 2025 čerpané výdavky v celkovej výške 1 445 323,36 €, čo predstavuje 93,89 % upraveného rozpočtu. Bežné výdavky dosiahli výšku 1 412 974,36 €, teda 93,82 % upraveného rozpočtu a kapitálové výdavky boli čerpané vo výške 32 349,00 €, čo predstavuje 97,10 % upraveného rozpočtu.

Program Bezpečnosť zahŕňa najmä výdavky súvisiace so zabezpečením verejného poriadku, činnosťou Mestskej polície, prevádzkou kamerového systému, prevenciou kriminality, odchytom tŕlavých psov, civilnou a požiarňou ochranou, ako aj prevádzkou, revíziami a výstavbou verejného osvetlenia.

Najvýznamnejšiu časť bežných výdavkov tvorila hliadková služba Mestskej polície. Výdavky na túto oblasť boli čerpané vo výške 1 143 702,64 €, čo predstavuje 97,83 % upraveného rozpočtu. Išlo najmä o mzdové a odvodové výdavky zamestnancov, ako aj ďalšie výdavky súvisiace s výkonom služby. Organizačná štruktúra Mestskej polície predpokladala 28 zamestnancov, pričom ku koncu roka 2025 bolo obsadených 27 pracovných miest.

Prevádzka kamerového systému bola čerpaná vo výške 16 270,50 €, teda prakticky na úrovni upraveného rozpočtu. Výdavky zahŕňali najmä pravidelný servis, údržbu a opravy technických prvkov systému v prípade výpadkov alebo porúch.

V oblasti prevencie kriminality boli čerpané výdavky vo výške 9 091,91 €. Aktivity boli zamerané najmä na deti, mládež a zraniteľné skupiny obyvateľov. Zahŕňali napríklad letný denný tábor pre deti zo sociálne znevýhodneného prostredia, pobytový tábor, prezentáciu protidrogového vlaku, preventívne prednášky na základných a materských školách, ako aj spoluúčasť Mestskej polície na vybraných komunitných a sociálne orientovaných aktivitách.

Odchyt túlavých psov bol zabezpečovaný zmluvne prostredníctvom karanténnej stanice. Výdavky dosiahli 1 326,86 €, čo predstavuje 49,14 % upraveného rozpočtu. Ich výška závisela od reálneho počtu zásahov, potreby starostlivosti o odchytané zvieratá a súvisiacich prevádzkových nákladov.

Na civilnú ochranu bolo vynaložených 3 674,69 €. Výdavky zahŕňali najmä úhradu elektrickej energie v krytoch civilnej ochrany vo výške 428,69 € a odborné služby vo výške 3 246,00 €.

Požiarne ochrana bola čerpaná vo výške 27 459,71 €. Výdavky súviseli najmä so zmluvne zabezpečenou službou požiarnej ochrany a BOZP, revíziami hasiacich prístrojov, požiarnych vodovodov a ďalšími materiálno-technickými potrebami. Dobrovoľnému hasičskému zboru bola z dotácie Dobrovoľnej požiarnej ochrany SR poskytnutá suma 3 000,00 €. Zároveň mesto v roku 2025 prijalo finančné prostriedky vo výške 13 000,00 € na krytie výdavkov DHZ súvisiacich so záchrannými prácami pri mimoriadnej situácii spôsobenej výskytom vysoko nákazlivého vírusu slintačky a krívačky na území Slovenskej republiky; tieto prostriedky budú použité v roku 2026.

Výdavky na prevádzku a revízie verejného osvetlenia boli čerpané vo výške 211 448,05 €, čo predstavuje 80,07 % upraveného rozpočtu. Ide o pravidelné výdavky súvisiace so zabezpečením funkčnosti verejného osvetlenia, jeho prevádzkou, revíziami a súvisiacimi službami.

Kapitálové výdavky programu boli čerpané vo výške 32 349,00 €. V rámci hliadkovej služby boli použité prostriedky vo výške 2 214,00 € na obstaranie kuchynskej linky pre potreby Mestskej polície. V časti výstavba verejného osvetlenia boli čerpané výdavky vo výške 30 135,00 € na projektovú dokumentáciu súvisiacu s ďalším rozvojom a modernizáciou verejného osvetlenia.

## 6. ODPADOVÉ HOSPODÁRSTVO

Kód klasifikácií	Názov klasifikácií	Plnenie rozpočtu 2024	Schválený rozpočet	Upravený rozpočet	Plnenie rozpočtu 2025	% plnenia
<b>6</b>	<b>Odpadové hospodárstvo</b>	<b>1 983 423,18</b>	<b>2 694 350,00</b>	<b>2 677 582,74</b>	<b>2 156 075,56</b>	<b>80,52</b>
	<b>bežné</b>	<b>1 789 385,12</b>	<b>2 433 350,00</b>	<b>2 426 082,74</b>	<b>1 964 831,63</b>	<b>80,99</b>
<b>630</b>	<b>Tovary a služby</b>	<b>1 789 385,12</b>	<b>2 433 350,00</b>	<b>2 426 082,74</b>	<b>1 964 831,63</b>	<b>80,99</b>
6. 1. 1	Zber, uloženie a likvidácia komunálneho a nebezpečného odpadu	1 784 455,11	2 403 350,00	2 414 582,74	1 953 390,42	80,90
6. 2	Nakladanie s odpadovými vodami	4 930,01	30 000,00	11 500,00	11 441,21	99,49
	<b>kapitálové</b>	<b>194 038,06</b>	<b>261 000,00</b>	<b>251 500,00</b>	<b>191 243,93</b>	<b>76,04</b>
<b>710</b>	<b>Obstarávanie kapitálových aktív</b>	<b>194 038,06</b>	<b>261 000,00</b>	<b>251 500,00</b>	<b>191 243,93</b>	<b>76,04</b>
6. 1. 1	Zber, uloženie a likvidácia komunálneho a nebezpečného odpadu	194 038,06	261 000,00	251 500,00	191 243,93	76,04

V rámci programu Odpadové hospodárstvo boli v roku 2025 čerpané výdavky v celkovej výške 2 156 075,56 €, čo predstavuje 80,52 % upraveného rozpočtu. Bežné výdavky dosiahli 1 964 831,63 €, teda 80,99 % upraveného rozpočtu, a kapitálové výdavky boli čerpané vo výške 191 243,93 €, čo predstavuje 76,04 % upraveného rozpočtu.

Program zahŕňa najmä výdavky súvisiace so zberom, prepravou, zhodnocovaním a zneškodňovaním komunálneho odpadu, triedeným zberom jednotlivých zložiek odpadu, nakladaním s biologicky rozložiteľným odpadom, objemným a nebezpečným odpadom, likvidáciou čiernych skládok, údržbou kontajnerových stojísk a vybranými činnosťami súvisiacimi s odpadovými vodami.

Na území mesta Pezinok je zabezpečený triedený zber jednotlivých zložiek komunálneho odpadu, najmä papiera, plastov, skla, kovov, kompozitných obalov na báze lepenky, biologicky rozložiteľného odpadu vrátane kuchynského odpadu, jedlých olejov a tukov, odpadu zo záhrad a verejnej zelene, textilu, elektroodpadu, batérií a akumulátorov, objemného odpadu a nebezpečného odpadu. Samostatne sa od obyvateľov odoberá aj drobný stavebný odpad, ktorý je následne zhodnocovaný. Mesto zároveň zabezpečuje odovzdanie pneumatík zo zberného miesta na základe zmluvného vzťahu. Cieľom systému triedeného zberu je zvyšovať podiel vytriedeného odpadu určeného na ďalšie zhodnotenie, najmä recykláciou alebo kompostovaním, a zároveň znižovať množstvo odpadu ukladaného na skládku.

Bežné výdavky na nakladanie s komunálnym odpadom zahŕňali v roku 2025 najmä zber a prepravu odpadu z domácností, firiem, rekreačných oblastí a cintorínov, zber drobného stavebného odpadu, čistenie a dezinfekciu kontajnerových stojísk a nádob, prevádzku zberného miesta pre nebezpečné odpady, likvidáciu čiernych skládok a zhodnocovanie alebo zneškodňovanie jednotlivých zložiek odpadu.

V roku 2025 bol šesťkrát zabezpečený zber objemného a dreveného odpadu, ako aj biologicky rozložiteľného odpadu od obyvateľov. Biologicky rozložiteľný odpad zo zelene bol zhodnocovaný prostredníctvom spoločnosti EBA, s. r. o., a kuchynský odpad prostredníctvom spoločnosti CMT Group, s. r. o. Zber kuchynského odpadu prebiehal prostredníctvom 240-litrových nádob na sídliskových stojiskách a pri rodinných domoch formou zberu od dverí.

Zmesový komunálny odpad a objemný odpad boli zneškodňované na skládke v Rakoviciach na základe zmluvného vzťahu so spoločnosťou Marius Pedersen, spol. s r. o. Cena zahŕňala náklady na zneškodnenie odpadu a zákonný poplatok za skládkovanie, ktorého výška závisí od úrovne triedenia komunálneho odpadu.

Úroveň vytriedenia komunálnych odpadov v meste Pezinok za rok 2025 dosiahla 61,51 %, čo predstavuje medziročne zvýšenie o 3,26 percentuálneho bodu oproti roku 2024. Tento výsledok má pozitívny vplyv nielen na environmentálnu stránku odpadového hospodárstva, ale aj na výšku zákonného poplatku za skládkovanie. Pri dosiahnutej úrovni triedenia predstavuje poplatok na rok 2026 sumu 11 €/t. Od 1. 8. 2025 bola cena za skládkovanie zmesového komunálneho odpadu 96,73 €/t vrátane DPH a cena za skládkovanie objemného odpadu 146,74 €/t vrátane DPH. Časť zmesového a objemného odpadu bola v roku 2025 zhodnotená v spoločnosti ecorec Slovensko, s. r. o.

Na monitoring dažďových vpustí, rozbery odpadových vôd a údržbu kanalizácie bola v rozpočte vyčlenená suma 11 500,00 €. Skutočné čerpanie predstavovalo 11 441,21 € a bolo použité na údržbu kanalizácie.

Mestu Pezinok bol v roku 2025 na základe schválenej žiadosti z Environmentálneho fondu poskytnutý príspevok vo výške 85 795,59 €. Prostriedky sú určené na bežné a kapitálové výdavky spojené s odpadovým hospodárstvom. K 31. 12. 2025 neboli čerpané a ich použitie je plánované v roku 2026 v súlade s účelom poskytnutia.

Kapitálové výdavky programu boli v roku 2025 čerpané vo výške 191 243,93 €. Z prostriedkov Environmentálneho fondu, ktoré prešli z roku 2024, bolo na kontajnerové stojiská čerpaných 51 000,00 €. Zvyšná časť vo výške 139 573,93 € bola financovaná z rezervného fondu mesta.

## 7. MIESTNE KOMUNIKÁCIE

Kód klasifikácií	Názov klasifikácií	Plnenie rozpočtu 2024	Schválený rozpočet	Upravený rozpočet	Plnenie rozpočtu 2025	% plnenia
<b>7</b>	<b>Miestne komunikácie</b>	<b>914 232,92</b>	<b>2 669 946,00</b>	<b>2 512 396,41</b>	<b>1 644 610,93</b>	<b>65,46</b>
	<b>bežné</b>	<b>280 107,86</b>	<b>1 127 036,00</b>	<b>969 272,74</b>	<b>609 195,07</b>	<b>62,85</b>
610	Mzdy, platy, služobné príjmy a ostatné osobné vyrovnania	0,00	0,00	66 200,00	60 276,62	91,05
620	Poistné a príspevok do poisťovní	0,00	0,00	25 390,00	22 166,82	87,31
630	Tovary a služby	280 107,86	1 127 036,00	877 682,74	526 751,63	60,02
7. 2. 1	Oprava miestnych komunikácií	208 166,08	409 000,00	305 305,58	267 185,01	87,51
7. 2. 2	Zimná údržba miestnych komunikácií	63 790,76	100 000,00	88 281,00	62 457,63	70,75
7. 2. 3	Oprava miestnej cesty – ulica SNP	0,00	180 000,00	0,00	0,00	0,00
7. 3	Čistenie verejných priestranstiev a komunikácií	8 151,02	10 500,00	10 500,00	4 436,55	42,25
7. 4	Statická doprava	0,00	427 536,00	565 186,16	275 115,88	48,68
	<b>kapitálové</b>	<b>634 125,06</b>	<b>1 542 910,00</b>	<b>1 525 123,67</b>	<b>1 017 415,86</b>	<b>66,71</b>
710	Obstarávanie kapitálových aktív	601 125,06	1 542 910,00	1 525 123,67	1 017 415,86	66,71
7. 1	Výstavba miestnych komunikácií	72 864,36	832 000,00	522 849,21	193 651,15	37,04
7. 2. 1	Oprava miestnych komunikácií	528 260,70	710 910,00	343 848,00	259 500,27	75,47
7. 4	Statická doprava	0,00	0,00	658 426,46	564 264,44	85,70
720	Kapitálové transfery	33 000,00	0,00	0,00	0,00	0,00
7. 1	Výstavba miestnych komunikácií	33 000,00	0,00	0,00	0,00	0,00
800	Výdavky z transakcií s finančnými aktívami a finančnými pasívami	0,00	0,00	18 000,00	18 000,00	100,00

V rámci programu Miestne komunikácie boli v roku 2025 čerpané výdavky v celkovej výške 1 644 610,93 €, čo predstavuje 65,46 % upraveného rozpočtu. Bežné výdavky dosiahli 609 195,07 €, teda 62,85 % upraveného rozpočtu, a kapitálové výdavky boli čerpané vo výške 1 017 415,86 €, čo predstavuje 66,71 % upraveného rozpočtu.

Program zahŕňa najmä výdavky na opravy, údržbu a obnovu miestnych komunikácií, chodníkov, parkovacích plôch, lávok, mostov, dopravného značenia, zimnú údržbu, čistenie verejných priestranstiev a činnosti súvisiace so statickou dopravou. Cieľom programu je zabezpečiť prevádzkyschopnosť dopravnej infraštruktúry mesta, bezpečnosť cestnej premávky, ochranu chodcov a postupnú obnovu miestnych komunikácií.

V rámci bežných výdavkov boli v roku 2025 financované najmä opravy a údržba ciest, chodníkov, odstavňových plôch, lávok a mostov. Na zametanie miestnych komunikácií bolo použitých 29 795,42 €, na opravy výtlkov 108 188,05 €, na údržbu vodorovného a zvislého dopravného značenia a svetelnej signalizácie 37 937,34 € a na štúdie v oblasti dopravy 19 242,00 €.

Zimnú údržbu miestnych komunikácií, parkovísk a chodníkov zabezpečoval zmluvný dodávateľ podľa schváleného plánu zimnej údržby, spravidla v období od 15. novembra do 15. marca. V roku 2025 bolo na túto činnosť vrátane nákupu posypového materiálu vynaložených 62 457,63 €. Fakturácia za december sa realizuje v januári nasledujúceho roka, čo ovplyvňuje časové zachytenie časti výdavkov. Časť údržby chodníkov, autobusových zastávok, lávok a schodov zabezpečovali pracovníci Mestského podniku služieb.

V rámci čistenia verejných priestranstiev a komunikácií bolo zabezpečené ručné a strojové zametanie ciest a chodníkov, výsyp uličných košov a rozšírenie čistenia o ručné zametanie chodníkov a autobusových zastávok pracovníkmi Mestského podniku služieb.

Výdavky v oblasti statickej dopravy boli v roku 2025 čerpané v súvislosti s personálnym, prevádzkovým a technickým zabezpečením agendy statickej dopravy. Čerpanie tejto oblasti odrážalo postupné zavádzanie a nastavovanie systému regulácie statickej dopravy v meste, vrátane súvisiacich prevádzkových a technických výdavkov.

Kapitálové výdavky programu boli v roku 2025 čerpané najmä na projektovú prípravu, rekonštrukcie miestnych komunikácií, chodníkov, parkovacích plôch a na technické vybavenie súvisiace so statickou dopravou. V rámci výstavby miestnych komunikácií boli realizované chodníky na uliciach Matúškova a Kutuzovova v celkovej sume 52 073,39 € a projektové dokumentácie v sume 141 577,76 €. Oprava miestnych komunikácií bola realizovaná vo výške 238 590,27 € a projektová dokumentácia na rekonštrukciu parkovacích plôch na ulici L. Novomeského 22 – 26 vo výške 20 910,00 €.

### **Statická doprava**

Parkovacia politika bola v meste zavedená ako nástroj regulácie statickej dopravy, ktorého cieľom je zlepšiť dostupnosť parkovacích miest, podporiť efektívnejšie využívanie verejného priestoru a vytvoriť systémové podmienky na financovanie dopravnej a parkovacej infraštruktúry. Jedným zo základných princípov parkovacej politiky je, aby finančné prostriedky získané z parkovania neboli vnímané ako všeobecný príjem rozpočtu mesta, ale ako účelovo viazaný zdroj, ktorý sa má vracat' späť do infraštruktúry súvisiacej s dopravou, parkovaním, údržbou komunikácií a skvalitňovaním verejného priestoru.

Na zabezpečenie prevádzky parkovacieho systému boli v roku 2025 vynaložené bežné výdavky vo výške 275 115,88 €. Výdavky vo výške 189 059,60 € zahŕňali najmä mzdy a odvody, materiálové zabezpečenie, nájom parkovacích automatov, paušálne služby, integráciu systému do informačného systému mesta, ako aj poplatky za SMS služby a platobnú bránu. Ide o výdavky nevyhnutné na riadne fungovanie systému, jeho administráciu, technickú podporu a zabezpečenie služieb pre obyvateľov a návštevníkov mesta.

Okrem prevádzkových nákladov boli príjmy z parkovacej politiky použité aj na konkrétne výdavky a investície súvisiace s dopravnou infraštruktúrou. Z týchto prostriedkov bola financovaná údržba – oprava miestnych komunikácií vo výške 86 056,28 €.

Kapitálové výdavky boli vynaložené na nákup parkomatov vo výške 31 371,88 €, nákup automobilu na výkon parkovacej politiky vo výške 21 574,20 €, rekonštrukciu Šancovej ulice vo výške 229 908,13 € a Mladoboleslavskej ulice vo výške 123 899,39 €.

Rekonštrukcia miestnej komunikácie na ulici SNP bola financovaná samostatne, z iných účelových zdrojov vo výške 157 510,84 €, a to z výnosu poplatku za rozvoj a z refundácií nákladov minulých rokov. Z tohto dôvodu nie je súčasťou výdavkov krytých z výnosov parkovacej politiky a neovplyvňuje vyhodnotenie hospodárenia s príjmami z parkovného a predaja parkovacích kariet.

Celkové výdavky kryté z príjmov parkovacej politiky tak v roku 2025 predstavovali 681 869,48 €. Po ich odpočítaní zostal zostatok vo výške 206 027,44 €. Táto suma je súčasťou prebytku rozpočtu mesta za rok 2025 a bude prevedená do rezervného fondu.

Zostatok nepoužitých prostriedkov je potrebné interpretovať v kontexte účelového charakteru príjmov z parkovacej politiky. Nejde o voľne disponibilné zdroje určené na všeobecné financovanie bežných potrieb mesta, ale o prostriedky, ktorých budúce použitie má byť zachované v súlade s účelom, na ktorý bola parkovacia politika zavedená. Ich prevedenie do rezervného fondu preto predstavuje technický rozpočtový postup, pričom vecne ide o zdroj určený na budúce financovanie potrieb v oblasti dopravnej a parkovacej infraštruktúry.

## 8. DOPRAVA

Kód klasifikácií	Názov klasifikácií	Plnenie rozpočtu 2024	Schválený rozpočet	Upravený rozpočet	Plnenie rozpočtu 2025	% plnenia
8	Doprava	406 208,86	575 285,00	658 695,00	658 688,78	100,00
	bežné	406 208,86	575 285,00	658 695,00	658 688,78	100,00
630	Tovary a služby	406 208,86	575 285,00	658 695,00	658 688,78	100,00
8. 2	MAD	406 208,86	575 285,00	658 695,00	658 688,78	100,00

V rámci programu Doprava boli v roku 2025 čerpané výdavky v celkovej výške 658 688,78 €. Všetky výdavky programu mali charakter bežných výdavkov a boli smerované výlučne na zabezpečenie prevádzky mestskej autobusovej dopravy.

Mesto Pezinok v roku 2025 prevádzkovalo štyri autobusové linky, ktoré zabezpečovali dopravné spojenie medzi jednotlivými mestskými časťami, sídliskami, centrom mesta a železničnou stanicou. Prostredníctvom mestskej autobusovej dopravy bolo počas roka prepravených 294 283 cestujúcich.

Údaje za prvých päť mesiacov roka 2026 naznačujú výrazne rastúci trend využívania mestskej autobusovej dopravy. Za obdobie január až máj 2026 dosiahol počet prepravených cestujúcich 164 375, teda 55,9 % celoročného objemu predchádzajúceho roka. Pri pokračovaní obdobného vývoja možno očakávať, že počet cestujúcich v roku 2026 výrazne prekročí úroveň dosiahnutú v roku 2025.

Mestská autobusová doprava predstavuje dôležitý nástroj zabezpečenia dostupnosti verejných služieb, podpory udržateľnej mobility a znižovania závislosti od individuálnej automobilovej dopravy. Prevádzka bola zabezpečovaná zmluvným dopravcom v súlade s cestovnými poriadkami a tarifným systémom schváleným mestom.

Náklady mesta na zabezpečenie mestskej autobusovej dopravy dosiahli v roku 2025 sumu 658 688,78 €. Čerpanie programu na úrovni upraveného rozpočtu odráža zmluvne viazaný a pravidelný charakter výdavkov na prevádzku verejnej dopravy.

## 9. VZDELÁVANIE

Kód klasifikácií	Názov klasifikácií	Plnenie rozpočtu 2024	Schválený rozpočet	Upravený rozpočet	Plnenie rozpočtu 2025	% plnenia
<b>9</b>	<b>Vzdelávanie</b>	<b>1 870 318,60</b>	<b>2 606 103,00</b>	<b>3 493 579,75</b>	<b>2 281 419,92</b>	<b>65,30</b>
	<b>bežné</b>	<b>1 087 061,19</b>	<b>369 037,00</b>	<b>483 791,65</b>	<b>410 717,50</b>	<b>84,90</b>
610	Mzdy, platy, služobné príjmy a ostatné osobné vyrovnania	55 324,08	57 238,00	61 645,80	50 826,58	82,45
620	Poistné a príspevok do poisťovní	19 691,94	23 309,00	23 181,61	17 972,70	77,53
630	Tovary a služby	207 009,19	140 639,00	237 591,14	197 597,44	83,17
640	Bežné transfery	805 035,98	147 851,00	161 373,10	144 320,78	89,43
9. 1. 1	Materské školy	711 600,60	58 000,00	23 000,00	7 604,70	33,06
9. 1. 2	Školské jedálne pri MŠ	11 581,92	23 400,00	16 400,00	4 928,88	30,05
9. 2. 1	Základné školy	269 723,82	175 740,00	331 391,56	313 554,47	94,62
9. 3. 2	Centrum voľného času	7 359,40	7 700,00	7 700,00	4 929,59	64,02
9. 4	Základná umelecká škola	416,00	7 000,00	2 000,00	335,00	16,75
9. 5	Akadémia tretieho veku	5 427,37	8 857,00	9 648,41	6 918,51	71,71
9. 6	Školský úrad	80 952,08	88 340,00	93 651,68	72 446,35	77,36
	<b>kapitálové</b>	<b>783 257,41</b>	<b>2 237 066,00</b>	<b>3 009 788,10</b>	<b>1 870 702,42</b>	<b>62,15</b>
<b>710</b>	<b>Obstarávanie kapitálových aktív</b>	<b>783 257,41</b>	<b>2 237 066,00</b>	<b>3 009 788,10</b>	<b>1 870 702,42</b>	<b>62,15</b>
9. 1. 1	Materské školy	77 705,54	100 000,00	100 000,00	5 643,00	5,64
9. 1.2	Školské jedálne pri MŠ	39 138,00	0,00	4 600,00	4 584,36	99,66
9. 2. 1	Základné školy	639 523,47	2 107 066,00	2 883 488,10	1 838 827,06	63,77
9. 3. 2	Centrum voľného času	14 990,40	30 000,00	21 700,00	21 648,00	99,76
9. 4	Základná umelecká škola	11 900,00	0,00	0,00	0,00	0,00

V rámci programu Vzdelávanie boli v roku 2025 čerpané výdavky v celkovej výške 2 281 419,92 €, čo predstavuje 65,30 % upraveného rozpočtu. Bežné výdavky dosiahli 410 717,50 €, teda 84,90 % upraveného rozpočtu, a kapitálové výdavky boli čerpané vo výške 1 870 702,42 €, čo predstavuje 62,15 % upraveného rozpočtu.

Program zahŕňa výdavky súvisiace so zabezpečením podmienok pre fungovanie škôl a školských zariadení v zriaďovateľskej pôsobnosti mesta Pezinok. Hoci Spojená MŠ, základné školy, základná umelecká škola a centrum voľného času majú právnu subjektivitu a vedú svoje účtovníctvo a rozpočtovníctvo samostatne, mesto ako zriaďovateľ naďalej zabezpečuje financovanie vybraných prevádzkových, údržbových a rozvojových potrieb školských zariadení.

Cieľom programu je vytvárať vhodné materiálno-technické, prevádzkové a priestorové podmienky pre výchovu, vzdelávanie a voľnočasové aktivity detí, žiakov a mládeže. Výdavky programu preto smerovali najmä do údržby školských objektov, podpory originálnych a prenesených kompetencií v oblasti školstva, činnosti školského úradu, podpory súkromných škôl a školských zariadení a do investícií zameraných na rozšírenie a modernizáciu školskej infraštruktúry.

V rámci bežných výdavkov boli v roku 2025 financované najmä mzdy a odvody zamestnancov školského úradu v celkovej výške 67 493,70 €, opravy a údržba materských škôl vo výške 6 942,24 €, opravy a údržba základných škôl vo výške 17 168,57 €, opravy a údržba priestorov centra voľného času vo výške 4 929,59 € a výdavky na základnú umeleckú školu vo výške 335,00 €.

Finančný príspevok pre súkromné základné školy a materské školy predstavoval 108 408,00 €. Týmto príspevkom mesto plnilo svoje povinnosti v oblasti financovania neštátnych škôl a školských zariadení v súlade s platnými pravidlami financovania. Školským jedálňam pri materských školách boli rozpočtované prostriedky vo výške 16 400,00 €, pričom čerpanie dosiahlo 4 928,88 €.

Na činnosť Akadémie tretieho veku, ktorá podporuje aktívne vzdelávanie a komunitné stretávanie seniorov, bolo v roku 2025 čerpaných 6 918,51 €. Školský úrad získal dotáciu z Ministerstva vnútra SR vo výške 67 690,00 € na výkon prenesenej štátnej správy v oblasti školstva.

Kapitálové výdavky programu boli v roku 2025 čerpané najmä na rozvoj a modernizáciu školskej infraštruktúry. Pri materských školách boli financované projektové dokumentácie vo výške 5 643,00 €. Pri školských jedálňach materských škôl boli obstarané gastro zariadenia vo výške 4 584,36 €, najmä umývačka riadu pre MŠ Za hradbami.

Najvýznamnejšiu kapitálovú investíciu v programe predstavovala ZŠ Kupeckého – prístavba, projektová dokumentácia, realizácia prístavby a interiérové vybavenie v celkovej výške 1 838 827,06 €. Ide o strategickú investíciu do školskej infraštruktúry, ktorá reaguje na potrebu rozšírenia kapacít a zlepšenia priestorových podmienok pre vzdelávanie. Suma čerpania grantu je 1 301 400,00 €, čo predstavuje 70,77 % celkovej z investície.

V Centre voľného času boli kapitálové výdavky čerpané na sklenené vitráže vo výške 21 648,00 €.

Nižšie percentuálne čerpanie kapitálových výdavkov oproti upravenému rozpočtu je potrebné hodnotiť v kontexte viacročného charakteru školských investícií, ich projektovej a technickej prípravy, verejného obstarávania, harmonogramu realizácie a podmienok financovania. Pri väčších investičných akciách v školstve sa finančné plnenie často viaže na jednotlivé etapy prípravy a realizácie, a preto nemusia byť ukončené v jednom rozpočtovom roku.

## 10. ŠPORT

Kód klasifikácií	Názov klasifikácií	Plnenie rozpočtu 2024	Schválený rozpočet	Upravený rozpočet	Plnenie rozpočtu 2025	% plnenia
<b>10</b>	<b>Šport</b>	<b>522 511,57</b>	<b>265 000,00</b>	<b>345 916,00</b>	<b>316 484,32</b>	<b>91,49</b>
	<b>bežné</b>	<b>118 022,85</b>	<b>120 000,00</b>	<b>120 000,00</b>	<b>114 216,38</b>	<b>95,18</b>
<b>630</b>	<b>Tovary a služby</b>	<b>9 162,85</b>	<b>10 000,00</b>	<b>10 000,00</b>	<b>8 122,88</b>	<b>81,23</b>
<b>640</b>	<b>Bežné transfery</b>	<b>108 860,00</b>	<b>110 000,00</b>	<b>110 000,00</b>	<b>106 093,50</b>	<b>96,45</b>
10. 1	Grantový systém na podporu športu	108 860,00	110 000,00	110 000,00	106 093,50	96,45
10. 2. 2	Športoviská	9 162,85	10 000,00	10 000,00	8 122,88	81,23
	<b>kapitálové</b>	<b>404 488,72</b>	<b>145 000,00</b>	<b>225 916,00</b>	<b>202 267,94</b>	<b>89,53</b>
<b>710</b>	<b>Obstarávanie kapitálových aktív</b>	<b>404 488,72</b>	<b>145 000,00</b>	<b>225 916,00</b>	<b>202 267,94</b>	<b>89,53</b>
10. 2. 1	Mestský podnik služieb	136 629,32	0,00	0,00	0,00	0,00
10. 2. 2	Športoviská	256 034,32	145 000,00	225 916,00	202 267,94	89,53
10. 3	Rekreácia	11 825,08	0,00	0,00	0,00	0,00

V rámci programu Šport boli v roku 2025 čerpané výdavky v celkovej výške 316 484,32 €, čo predstavuje 91,49 % upraveného rozpočtu. Bežné výdavky dosiahli 114 216,38 €, teda 95,18 % upraveného rozpočtu, a kapitálové výdavky boli čerpané vo výške 202 267,94 €, čo predstavuje 89,53 % upraveného rozpočtu.

Program Šport zahŕňa najmä výdavky súvisiace s podporou športovej činnosti, grantovým systémom mesta, údržbou športovísk a investíciami do športovej infraštruktúry. Mesto Pezinok dlhodobo podporuje šport ako dôležitú súčasť aktívneho života obyvateľov, zdravého životného štýlu a komunitného života, osobitne vo vzťahu k deťom a mládeži.

Na území mesta sa nachádzajú viaceré športové areály a športoviská, najmä futbalové štadióny na Komenského, Myslenickej a Cajlanskej ulici, multifunkčné ihriská pri školách a v obytných zónach, tréningové ihriská, krytá plaváreň na Komenského ulici a letné kúpalisko na sídlisku Sever. Výdavky programu preto smerovali jednak do podpory športových subjektov, jednak do udržiavania a modernizácie športovej infraštruktúry.

V rámci bežných výdavkov bola najvýznamnejšou položkou podpora športu prostredníctvom grantového systému. Grantový systém slúži na podporu organizovanej športovej činnosti, športu detí a mládeže, športových klubov, tradičných podujatí a aktivít orientovaných na „šport pre všetkých“. Dotácie sú pridelené na základe žiadostí, ktoré posudzuje Komisia športu a následne schvaľuje Mestské zastupiteľstvo.

V roku 2025 bola na podporu športu rozpočtovaná suma 110 000,00 €, z ktorej bolo vyčerpaných 106 093,50 €. Z celkovej alokácie bolo na činnosť a projekty v oblasti športu schválených 104 500,00 € a rezerva primátora predstavovala 5 500,00 €. V zmysle platného VZN bolo prerozdelených 106 800,00 €, pričom všetky podporené kluby dotácie vyúčtovali v súlade s VZN. Skutočne použité prostriedky predstavovali 106 093,50 € a vrátené prostriedky z dotácií dosiahli 706,50 €.

V zmysle § 19 VZN č. 8/2020 je Komisia športu povinná spravidla do 30. 5. kalendárneho roka vyhodnotiť prínos dotácií, ktoré v procese schvaľovania prerokovala a ktoré boli pridelené v predchádzajúcom roku. Tento mechanizmus prispieva k transparentnosti poskytovania dotácií a k spätnej väzbe o ich prínose pre športové aktivity v meste.

Na bežnú údržbu a opravu športovísk mimo správy príspevkovej organizácie MPS bola v roku 2025 čerpaná suma 8 122,88 €. Tieto výdavky smerovali na zabezpečenie základnej prevádzkyschopnosti a údržby športovej infraštruktúry v správe mesta.

Kapitálové výdavky programu boli v roku 2025 čerpané vo výške 202 267,94 €. Finančné prostriedky boli použité najmä na projektovú dokumentáciu k letnému kúpalisku – inžiniering vo výške 1 480,00 €, projektovú dokumentáciu na tréningové ihriská s umelým povrchom v areáli Futbalového štadióna Komenského vo výške 1 971,00 €, rekonštrukciu interiéru plavárne a odstránenie havarijného stavu strešného pláštá, nosnej konštrukcie a podhľadu plavárne vo výške 161 283,49 € a rekonštrukciu kotolne VTC vo výške 37 533,45 €.

Najvýznamnejšou kapitálovou položkou bola rekonštrukcia interiéru plavárne a odstránenie havarijného stavu strešného pláštá, nosnej konštrukcie a podhľadu. Išlo o výdavok smerujúci k zachovaniu funkčnosti a bezpečnosti významnej športovej infraštruktúry mesta.

## 11. KULTÚRA

Kód klasifikácií	Názov klasifikácií	Plnenie rozpočtu 2024	Schválený rozpočet	Upravený rozpočet	Plnenie rozpočtu 2025	% plnenia
<b>11</b>	<b>Kultúra</b>	<b>788 254,88</b>	<b>655 245,00</b>	<b>640 102,30</b>	<b>532 727,56</b>	<b>83,23</b>
	<b>bežné</b>	<b>435 295,78</b>	<b>573 045,00</b>	<b>560 902,30</b>	<b>497 237,32</b>	<b>88,65</b>
<b>630</b>	<b>Tovary a služby</b>	<b>268 285,78</b>	<b>366 050,00</b>	<b>350 100,30</b>	<b>298 054,64</b>	<b>85,13</b>
<b>640</b>	<b>Bežné transfery</b>	<b>167 010,00</b>	<b>206 995,00</b>	<b>210 802,00</b>	<b>199 182,68</b>	<b>94,49</b>
11. 1. 1	Kultúrny dom	247 740,35	205 200,00	200 331,62	197 092,85	98,38
11. 1. 2	Mestské múzeum	142 360,00	156 995,00	160 802,00	160 782,68	99,99
11. 2	Mestské kultúrne akcie	3 512,68	165 850,00	154 288,20	97 666,49	63,30
11. 3	Starostlivosť o kultúrne pamiatky	16 282,75	10 000,00	10 480,48	8 895,30	84,87
11. 4	Grantový systém na podporu kultúry v meste	25 400,00	35 000,00	35 000,00	32 800,00	93,71
	<b>kapitálové</b>	<b>352 959,10</b>	<b>82 200,00</b>	<b>79 200,00</b>	<b>35 490,24</b>	<b>44,81</b>
<b>710</b>	<b>Obstarávanie kapitálových aktív</b>	<b>352 959,10</b>	<b>82 200,00</b>	<b>79 200,00</b>	<b>35 490,24</b>	<b>44,81</b>
11. 1. 1	Kultúrny dom	63 000,00	0,00	0,00	0,00	0,00
11. 3	Starostlivosť o kultúrne pamiatky	289 959,10	82 200,00	79 200,00	35 490,24	44,81

V rámci programu Kultúra boli v roku 2025 čerpané výdavky v celkovej výške 532 727,56 €, čo predstavuje 83,23 % upraveného rozpočtu. Bežné výdavky dosiahli 497 237,32 €, teda 88,65 % upraveného rozpočtu, a kapitálové výdavky boli čerpané vo výške 35 490,24 €, čo predstavuje 44,81 % upraveného rozpočtu.

Program Kultúra zahŕňa výdavky súvisiace so zabezpečením kultúrnych služieb, činnosťou kultúrnych inštitúcií, organizáciou mestských kultúrnych a spoločenských podujatí, podporou kultúrnych aktivít prostredníctvom grantového systému a starostlivosťou o kultúrne pamiatky. Kultúra v meste Pezinko predstavuje dôležitú súčasť spoločenského života, miestnej identity a uchovávanie historického a kultúrneho dedičstva.

Z bežných výdavkov boli financované najmä honoráre účinkujúcich, technické a režijné služby, ozvučenie, propagácia kultúrnych podujatí, mestské sviatky a významné výročia. Išlo napríklad o podujatia spojené s Novým rokom, oslobodením mesta, Dňom víťazstva nad fašizmom, výročím udelenia mestských privilégií či pripomienkou obetí vojny. Tieto aktivity prispievali k rozvoju komunitného života, historického povedomia a kultúrnej identity mesta.

Významnú časť programu predstavoval transfer pre Mestské múzeum v Pezinku, ktoré ako príspevková organizácia mesta získalo v roku 2025 transfer vo výške 160 782,68 €. Súčasťou tejto sumy bol aj príspevok štátu na odmeny zamestnancom verejnej správy vo výške 3 787,68 €. Prostriedky boli určené najmä na mzdy zamestnancov, výstavnú činnosť, nákup zbierkových predmetov a publikačnú činnosť. Mestské múzeum tým prispieva k uchovávaniu, odbornej správe a prezentácii kultúrneho dedičstva mesta.

Grantový systém na podporu kultúry slúži na podporu kultúrnych festivalov, podujatí, aktivít tradičných kultúrnych spolkov, ako aj literárnych, výtvarných, hudobných, tanečných a komunitných projektov. O poskytnutí dotácií rozhoduje mestské zastupiteľstvo na základe odporúčania Komisie kultúry. Na rok 2025 bola na dotácie v oblasti kultúry

rozpočtovaná suma 35 000,00 €, pričom čerpanie predstavovalo 32 800,00 €. Podrobnejší prehľad je uvedený v časti „Prehľad o poskytnutých dotáciách podľa jednotlivých príjemcov“.

Kapitálové výdavky programu boli v roku 2025 čerpané v oblasti starostlivosti o kultúrne pamiatky. Financované boli najmä projektové a investičné aktivity súvisiace s historickými objektmi mesta, konkrétne:

- Grünfeldova kúria, resp. Smylovsko-pálfiovská kúria v Grinave – vypracovanie projektovej dokumentácie vo výške 3 936,00 €,
- Dom Jána Kupeckého – vnútorné vybavenie objektu vo výške 19 834,24 €,
- mestské hradby – projektová dokumentácia vo výške 11 720,00 €.

Nižšie čerpanie kapitálových výdavkov v oblasti kultúry súvisí najmä s charakterom prípravy projektov obnovy historických objektov a kultúrnych pamiatok. Pri tomto type výdavkov je potrebné zohľadniť odbornú prípravu, povoloňacie procesy, pamiatkové hľadiská, projektovú dokumentáciu a nadväznosť na ďalšie rozhodnutia alebo zdroje financovania.

## 12. PROSTREDIE PRE ŽIVOT

Kód klasifikácií	Názov klasifikácií	Plnenie rozpočtu 2024	Schválený rozpočet	Upravený rozpočet	Plnenie rozpočtu 2025	% plnenia
<b>12</b>	<b>Prostredie pre život</b>	<b>569 345,74</b>	<b>1 232 520,00</b>	<b>1 306 934,46</b>	<b>1 062 081,43</b>	<b>81,27</b>
	<b>bežné</b>	<b>148 576,10</b>	<b>300 200,00</b>	<b>317 786,00</b>	<b>224 405,07</b>	<b>70,62</b>
630	Tovary a služby	134 291,60	270 200,00	287 786,00	195 638,47	67,98
640	Bežné transfery	14 284,50	30 000,00	30 000,00	28 766,60	95,89
12. 1	Mestská zeleň	108 801,84	244 500,00	261 717,00	214 770,51	82,06
12. 2. 2	Údržba ihrísk	37 341,65	48 000,00	48 000,00	2 600,00	5,42
12. 4	Cintorínske služby	1 045,61	4 700,00	5 069,00	4 721,66	93,15
12. 5	Služby pre majiteľov psov	1 387,00	3 000,00	3 000,00	2 312,90	77,10
	<b>kapitálové</b>	<b>420 769,64</b>	<b>932 320,00</b>	<b>989 148,46</b>	<b>837 676,36</b>	<b>84,69</b>
<b>710</b>	<b>Obstarávanie kapitálových aktív</b>	<b>420 769,64</b>	<b>932 320,00</b>	<b>989 148,46</b>	<b>837 676,36</b>	<b>84,69</b>
12. 1	Mestská zeleň	20 796,30	99 320,00	129 472,00	77 689,16	60,00
12. 2. 2	Údržba ihrísk	26 533,40	0,00	0,00	0,00	0,00
12. 4	Cintorínske služby	143 769,46	618 000,00	663 964,00	603 409,09	90,88
12. 9	Dom kultúry	229 670,48	215 000,00	195 712,46	156 578,11	80,00

V rámci programu Prostredie pre život boli v roku 2025 čerpané výdavky v celkovej výške 1 062 081,43 €, čo predstavuje 81,27 % upraveného rozpočtu. Bežné výdavky dosiahli 224 405,07 €, teda 70,62 % upraveného rozpočtu, a kapitálové výdavky boli čerpané vo výške 837 676,36 €, čo predstavuje 84,69 % upraveného rozpočtu.

Program Prostredie pre život zahŕňa výdavky súvisiace s údržbou a rozvojom verejnej zelene, starostlivosťou o detské ihriská, cintorínske služby, služby pre majiteľov psov a kapitálové investície zamerané na zlepšovanie kvality verejného priestoru, cintorínskej infraštruktúry a mestského prostredia.

V oblasti bežných výdavkov bola najvýznamnejšou položkou mestská zeleň, na ktorú bolo v roku 2025 čerpaných 214 770,51 €. Oproti roku 2024 ide o nárast o 105 968,67 €, ktorý súvisel najmä s vyšším rozsahom arboristických prác, údržbou verejnej zelene, starostlivosťou o Zámocký park, participatívnym rozpočtom a podporou environmentálnych aktivít.

Výdavky na mestskú zeleň zahŕňali najmä údržbu verejnej zelene a vinohradníckej krajiny vo výške 38 861,08 €, arboristické práce v meste vo výške 101 356,83 €, náhradnú výsadbu drevín podľa rozhodnutí orgánu ochrany prírody vo výške 110,00 €, spracovanie arboristických štúdií vo výške 10 990,00 €, údržbu jazierka v Zámockom parku vo výške 34 686,00 € a projekty participatívneho rozpočtu zamerané na podporu životného prostredia vo výške 19 766,60 €.

Súčasťou programu boli aj dotácie na podporu životného prostredia. Na rok 2025 bola na tento účel rozpočtovaná suma 10 000,00 €, pričom čerpanie dosiahlo 9 000,00 €. O poskytnutí dotácie rozhoduje mestské zastupiteľstvo na základe

odporúčania Komisie životného prostredia; podrobnejší prehľad je uvedený v časti „Prehľad o poskytnutých dotáciách podľa jednotlivých príjemcov“.

Na údržbu detských ihrísk bola v roku 2025 čerpaná suma 2 600,00 €, určená na priebežné opravy a drobné úpravy. Cintorínske služby zahŕňali prevádzku troch domov smútku a mestských pohrebísk v Pezinku, Cajle a Grinave. Na energie a vodu v rámci cintorínskych služieb bola rozpočtovaná suma 5 069,00 €, pričom čerpanie dosiahlo 4 721,66 €. Na služby pre majiteľov psov bolo použitých 2 312,90 €, najmä na nákup stojanov a sáčkov na psie exkrementy.

Kapitálové výdavky programu boli v roku 2025 čerpané vo výške 837 676,36 €. V oblasti mestskej zelene boli použité prostriedky v celkovej výške 77 689,16 €, z toho na projektovú dokumentáciu revitalizácie centra mesta Pezinok vo výške 47 538,00 € a na mobiliár na ulici M. R. Štefánika v rámci revitalizácie a modernizácie ulice vo výške 30 151,16 €. V oblasti cintorínskych služieb boli kapitálové výdavky čerpané vo výške 603 409,09 €. Prostriedky boli použité najmä na projektovú dokumentáciu pre územné rozhodnutie k rozšíreniu hlavného cintorína na Seneckej ulici vo výške 20 541,00 €, na Dom smútku na Seneckej ulici – prístavbu, rekonštrukciu, interiérové vybavenie a kolumbárium vo výške 568 723,09 € a na chladiace zariadenia do domov smútku vo výške 14 145,00 €.

### 13.SOCIÁLNA STAROSTLIVOSŤ

Kód klasifikácií	Názov klasifikácií	Plnenie rozpočtu 2024	Schválený rozpočet	Upravený rozpočet	Plnenie rozpočtu 2025	% plnenia
<b>13</b>	<b>Sociálna starostlivosť</b>	<b>1 741 074,15</b>	<b>1 489 204,00</b>	<b>1 912 856,60</b>	<b>1 636 595,41</b>	<b>85,56</b>
<b>bežné</b>		<b>1 741 074,15</b>	<b>1 489 204,00</b>	<b>1 836 000,10</b>	<b>1 560 140,17</b>	<b>84,97</b>
610	Mzdy, platy, služobné príjmy a ostatné osobné vyrovnania	667 598,18	747 530,00	889 100,34	813 668,78	91,52
620	Poistné a príspevok do poisťovní	234 347,75	283 791,00	325 868,54	279 077,42	85,64
630	Tovary a služby	163 075,57	253 854,00	293 825,27	213 057,58	72,51
640	Bežné transfery	676 052,65	204 029,00	327 205,95	254 336,39	77,73
13.1	Zariadenie opatrovateľskej služby	427 578,58	459 464,00	504 541,76	477 854,74	94,71
13.2	Terénna opatrovateľská služba	432 394,23	564 808,00	659 406,26	545 486,80	82,72
13.3	Denné centrá	49 346,88	49 598,00	58 418,96	53 192,10	91,05
13.4	Jedáleň pre dôchodcov a zdravotne postihnutých	27 448,60	25 432,00	35 986,18	34 030,31	94,56
13.5	Podpora rómskych rodín	11 705,83	38 960,00	74 023,27	50 925,82	68,80
13.6	Dávky sociálnej pomoci	8 930,00	1 000,00	7 072,00	6 072,00	85,86
13.7	Grantový systém pre podporu sociálne a zdravotne znevýhodnených občanov mesta	16 202,85	50 000,00	58 388,83	29 266,00	50,12
13.8	Nocľaháreň	129 402,83	139 966,00	158 292,18	145 175,33	91,71
13.9	Verejnoprospešné práce	2 599,00	0,00	1 360,00	1 280,00	94,12
13.10	Sociálne zariadenie pre občanov	52 682,38	107 200,00	106 928,00	50 652,21	47,37
13.11	Prepravná služba	21 924,83	22 528,00	26 458,97	25 953,63	98,09
13.12	Práčovňa	18 955,14	30 248,00	32 556,69	27 684,23	85,03
13.15	Utečenecká kríza a pomoc Ukrajine	541 903,00	0,00	112 567,00	112 567,00	100,00
<b>kapitálové</b>		<b>0,00</b>	<b>0,00</b>	<b>76 856,50</b>	<b>76 455,24</b>	<b>99,48</b>
<b>710</b>	<b>Obstarávanie kapitálových aktív</b>	<b>0,00</b>	<b>0,00</b>	<b>76 856,50</b>	<b>76 455,24</b>	<b>99,48</b>
13.5	Podpora rómskych rodín	0,00	0,00	30 000,00	29 799,75	99,33
13.7	Grantový systém pre podporu sociálne a zdravotne znevýhodnených občanov mesta	0,00	0,00	2 000,00	1 800,00	90,00
13.11	Prepravná služba	0,00	0,00	44 856,50	44 855,49	100,00

V rámci programu Sociálna starostlivosť boli v roku 2025 čerpané výdavky v celkovej výške 1 636 595,41 €, čo predstavuje 85,56 % upraveného rozpočtu. Bežné výdavky dosiahli 1 560 140,17 €, teda 84,97 % upraveného rozpočtu, a kapitálové výdavky boli čerpané vo výške 76 455,24 €, čo predstavuje 99,48 % upraveného rozpočtu.

Program Sociálna starostlivosť zahŕňa zabezpečovanie sociálnych služieb pre seniorov, osoby so zdravotným postihnutím, osoby odkázané na pomoc inej osoby, osoby bez domova a ďalších občanov v nepriaznivej sociálnej situácii. Mesto Pezinok ako poskytovateľ aj zriaďovateľ sociálnych služieb plní dôležitú úlohu v oblasti zabezpečenia starostlivosti

pre občanov odkázaných na pomoc inej osoby. Poskytuje pobytové, terénne a ambulantné služby, vykonáva sociálne poradenstvo, sociálne šetrenia a posudkovú činnosť v zmysle zákona č. 448/2008 Z. z. o sociálnych službách.

V zmysle § 9 ods. 8 zákona č. 448/2008 Z. z. o sociálnych službách je mesto ako poskytovateľ sociálnej služby povinné plniť podmienky kvality poskytovanej sociálnej služby podľa prílohy č. 2 písm. a). Sociálne služby mesta Pezinok sú implementované na základe Príručky implementácie kvality Centrum a príručiek pre jednotlivé sociálne služby (Zariadenie opatrovateľskej služby, Opatrovateľská služba, Nocľaháreň a Denné centrum).

V rámci posudkovej činnosti mesto zabezpečovalo sociálne poradenstvo pre klientov a ich rodinných príslušníkov a vykonávalo sociálne šetrenia v domácnostiach za účelom zistenia ich aktuálnej situácie. V roku 2025 boli vydané rozhodnutia o odkázanosti na sociálnu službu v kompetencii mesta pre 14 mužov a 31 žien v zariadení opatrovateľskej služby a pre 28 mužov a 40 žien v rámci opatrovateľskej služby v domácnosti.

Mesto zároveň spolupracovalo so Slovenským červeným krížom a Potravinovou bankou Slovenska pri zabezpečovaní pomoci občanom, ktorých príjem nepostačuje na pokrytie základných životných potrieb.

#### Zariadenie opatrovateľskej služby (ZOS)

Pre 17 klientov bola poskytnutá dotácia z Ministerstva práce, sociálnych vecí a rodiny SR vo výške 166 500 €, určená na mzdy a odvody. V zariadení pracovalo 16 zamestnancov (zdravotná sestra, opatrovateľky, sociálny pracovník, vedúci, hospodárka, upratovačka a inštruktor sociálnej rehabilitácie). V roku 2025 bolo prijatých 25 klientov, 2 klienti prestúpili do iného zariadenia a 5 klientov zomrelo. Odľahčovacia služba bola využitá 14-krát. Stravovanie zabezpečoval dodávateľ Adina Fogtová – ADA.

#### Opatrovateľská služba v domácnosti (TOS)

Služba bola poskytovaná priemerne 68 klientom mesačne. V roku 2025 pribudlo 25 nových klientov a 5 zmlúv bolo ukončených. Službu zabezpečovalo 21 opatrovateľiek a 1 referent sociálnej práce. Priemerný vek klientov bol 82,4 roka. Z Plánu obnovy v rámci projektu Podpora opatrovateľskej služby bola poskytnutá dotácia na mzdy a odvody vo výške 231 467,70 €. Opatrovateľkám bol vyplatený stabilizačný príspevok v celkovej výške 18 690,70 €.

#### Stravovanie seniorov

V Jedálni na Hrnčiarskej ulici 44 bolo počas roka 2025 vydaných 5 352 obedov pre 572 seniorov. Rozvoz stravy do domácností zabezpečovali zmluvní dodávatelia, pričom bolo rozvezených 26 275 obedov pre 2 780 stravníkov.

#### Práčovňa

Počas roka bolo vykonaných 148 praní vrátane žehlenia bielizne.

#### Nocľaháreň

V roku 2025 bolo v nocľahárni ubytovaných 46 osôb bez domova. Priemerná obsadenosť dosiahla 69,9 %, pričom najvyššia bola počas zimných mesiacov.

#### Denné centrá

Mesto Pezinok má zriadené štyri denné centrá – Kollárova 1, Hrnčiarska 44, Orešie a Cajlanská 95. V denných centrách sa poskytuje sociálne poradenstvo a zabezpečuje záujmová činnosť. Kapacita denných centier je 120 klientov. Počas roka 2025 vzrástol počet klientov na 703.

V rámci bežných výdavkov boli čerpané rozpočtové prostriedky na opravu a údržbu objektov a zariadení v celkovej výške 5 212,05 €.

Kapitálové výdavky programu boli vynaložené na:

- Podpora rómskych rodín - nákup kontajnerov na bývanie – riešenie havarijnej situácie na Glejovke vo výške 29 799,75 €.

- Grantový systém pre podporu sociálne a zdravotne znevýhodnených občanov mesta - projekt „Prekročme prah“ – nákup dataprojektora s plátnom a nosičom vo výške 1 800,00 €.
- Prepravná služba - nákup automobilu pre prepravnú službu vo výške 44 855,49 €.

## 14. BÝVANIE

Kód klasifikácií	Názov klasifikácií	Plnenie rozpočtu 2024	Schválený rozpočet	Upravený rozpočet	Plnenie rozpočtu 2025	% plnenia
14	Bývanie	42 755,49	43 105,00	49 489,07	43 091,44	87,07
	<b>bežné</b>	<b>42 755,49</b>	<b>43 105,00</b>	<b>49 489,07</b>	<b>43 091,44</b>	<b>87,07</b>
610	Mzdy, platy, služobné príjmy a ostatné osobné vyrovnania	21 827,07	22 000,00	22 800,00	19 130,47	83,91
620	Poistné a príspevok do poisťovní	7 830,00	7 910,00	8 197,60	6 877,01	83,89
630	Tovary a služby	11 849,68	12 010,00	17 306,47	16 125,27	93,17
640	Bežné transfery	1 248,74	1 185,00	1 185,00	958,69	80,90
14. 1	Správa nájomných bytov	10 615,34	11 680,00	16 964,47	15 899,03	93,72
14. 2	Štátny fond rozvoja bývania	32 140,15	31 425,00	32 524,60	27 192,41	83,61

V rámci programu Bývanie boli v roku 2025 čerpané výdavky v celkovej výške 43 091,44 €, čo predstavuje 87,07 % upraveného rozpočtu. Všetky výdavky programu mali charakter bežných výdavkov.

Program Bývanie zahŕňa najmä výdavky súvisiace so správou mestských nájomných bytov a so záväzkami mesta voči Štátnemu fondu rozvoja bývania. Mesto Pezinok má vo vlastníctve 96 mestských nájomných bytov, ktoré slúžia na zabezpečenie dostupného nájomného bývania v súlade s podmienkami mesta a platnými právnymi predpismi.

Bytové jednotky sú prevažne v správe Mestského podniku služieb, p. o., so sídlom na Trnavskej ulici č. 10 v Pezinku. Jedna bytová jednotka na Muškátovej ulici č. 2 v Pezinku je spravovaná prostredníctvom Spoločenstva vlastníkov bytov a nebytových priestorov – Spoločenstvo MUŠKÁT-II, Muškátová ulica č. 2 – 4, Pezinok.

Najväčšiu časť bežných výdavkov tvorili osobné náklady, teda mzdy a odvody, v celkovej výške 26 007,48 €. Tieto výdavky súviseli so zabezpečením agendy správy nájomných bytov a administratívnych činností spojených s touto oblasťou.

Ostatné výdavky boli čerpané vo výške 17 083,96 € a zahŕňali najmä úhrady energií, príspevky do fondu opráv a údržby pri neobsadených bytoch, príspevok do sociálneho fondu, príspevok na stravovanie zamestnanca, poštovné a ďalšie prevádzkové výdavky súvisiace so správou nájomného bývania.

## 15. ADMINISTRATÍVA

Kód klasifikácií	Názov klasifikácií	Plnenie rozpočtu 2024	Schválený rozpočet	Upravený rozpočet	Plnenie rozpočtu 2025	% plnenia
15	Administratíva	3 281 558,15	3 792 732,00	3 803 955,10	3 448 899,02	90,67
	<b>bežné</b>	<b>3 281 558,15</b>	<b>3 792 732,00</b>	<b>3 803 798,10</b>	<b>3 448 745,66</b>	<b>90,67</b>
610	Mzdy, platy, služobné príjmy a ostatné osobné vyrovnania	1 966 026,28	2 397 474,00	2 359 420,40	2 296 603,10	97,34
620	Poistné a príspevok do poisťovní	705 119,75	905 038,00	903 377,14	818 071,40	90,56
630	Tovary a služby	440 347,20	261 416,00	265 285,76	168 372,84	63,47
640	Bežné transfery	157 782,62	221 834,00	268 744,80	159 886,02	59,49
650	Splácanie úrokov a ostatné platby súvisiace s úverom, pôžičkou, návratnou finančnou výpomocou a finančným prenájmom	12 282,30	6 970,00	6 970,00	5 812,30	83,39
	<b>výdavkové finančné operácie</b>	<b>0,00</b>	<b>0,00</b>	<b>157,00</b>	<b>153,36</b>	<b>97,68</b>
810	Ostatné finančné výdavkové operácie	0,00	0,00	157,00	153,36	97,68

V rámci programu Administratíva boli v roku 2025 čerpané výdavky v celkovej výške 3 448 899,02 €, čo predstavuje 90,67 % upraveného rozpočtu. Bežné výdavky dosiahli 3 448 745,66 €, teda 90,67 % upraveného rozpočtu, a výdavkové finančné operácie boli čerpané vo výške 153,36 €.

Program Administratíva zahŕňa najmä výdavky súvisiace s personálnym, prevádzkovým a organizačným zabezpečením činnosti mestského úradu. Ide o výdavky nevyhnutné na výkon samosprávnych a prenesených kompetencií, odbornú administratívnu podporu, riadenie agend mesta, komunikáciu s občanmi, ekonomické a právne procesy, správu registratúry a ďalšie činnosti zabezpečujúce riadne fungovanie úradu.

Najvýznamnejšiu časť výdavkov tvorili osobné náklady. Mzdy, platy a ostatné osobné vyrovnania boli čerpané vo výške 2 296 603,10 €, čo predstavuje 97,34 % upraveného rozpočtu. Poistné a príspevky do poisťovní boli čerpané vo výške 818 071,40 €, teda 90,56 % upraveného rozpočtu. Vývoj miezd zamestnancov mestského úradu bol ovplyvnený najmä úpravou platov od 1. 1. 2025 o 2,8 %, v súlade s výškou inflácie určenej na základe údajov Štatistického úradu SR za rok 2024 a podľa Dodatku č. 2 k Poriadku odmeňovania zo dňa 2. 1. 2019. Súčasťou čerpania mzdových výdavkov boli aj odmeny zamestnancom mestského úradu v celkovej výške 101 500,61 €.

Výdavky na tovary a služby boli v roku 2025 čerpané vo výške 168 372,84 €, čo predstavuje 63,47 % upraveného rozpočtu. V porovnaní so skutočnosťou roka 2024 boli nižšie o 271 974,36 €. Najvýznamnejšie položky tvorili poštovné poplatky vo výške 42 945,84 €, odmeny na základe dohôd mimo pracovného pomeru vo výške 37 981,68 €, bankové poplatky vo výške 11 848,96 €, prídely do sociálneho fondu vo výške 28 178,45 €, príspevkov na rekreáciu a športovú činnosť dieťaťa vo výške 17 626,64 € a výdavky na školenia vo výške 5 393,78 €.

Bežné transfery boli čerpané vo výške 159 886,02 €, čo predstavuje 59,49 % upraveného rozpočtu. V tejto oblasti boli hradené najmä nemocenské dávky vo výške 4 994,05 €, finančný príspevok na stravovanie zamestnancov vo výške 118 993,09 € a členské príspevky mesta v profesijných, regionálnych a záujmových združeniach vo výške 35 898,88 €. Mesto Pezinok bolo v roku 2025 členom viacerých združení a organizácií, najmä Združenia miest a obcí Malokarpatského regiónu, Oblastnej organizácie cestovného ruchu Malé Karpaty, združenia JURAVA, Asociácie prednostov SR, Združenia Malokarpatská vínná cesta, Združenia matrikárok, Únie miest Slovenska, Asociácie informačných centier Slovenska, Asociácie kontrolórov územnej samosprávy a Združenia prevádzkovateľov kín.

Výdavky na splácanie úrokov a ostatné platby súvisiace s úvermi boli čerpané vo výške 5 812,30 €. Súviseli najmä s úverovým financovaním budovy na ulici M. R. Štefánika 9 a so splácaním úverov zo Štátneho fondu rozvoja bývania na byty Zumborská a byty Za hradbami.

Spracovala: Ing. Jana Václavová, vedúca referátu financií a účtovníctva  
Henrieta Hauptvoglová, referent účtovania

Pezinok, dňa 08. júna 2026