




Konsolidovaná účtovná zvierka Mesta Pezinok

za rok 2013


.....
Mgr. Oliver Solga
primátor mesta

Obsah:

Správa nezávislého audítora

Konsolidovaná súvaha k 31.12.2013

Konsolidovaný výkaz ziskov a strát k 31.12.2013

Poznámky k 31.12.2013

Konsolidovaná výročná správa za rok 2013

SPRÁVA NEZÁVISLÉHO AUDÍTORA

Mestskému zastupiteľstvu Mesta Pezinok

Uskutočnila som audit priloženej konsolidovanej účtovnej závierky účtovnej jednotky verejnej správy, ktorú za konsolidovaný celok zostavila materská spoločnosť Mesto Pezinok so sídlom Radničné námestie č. 7 v Pezinku, a ktorá obsahuje konsolidovanú súvahu k 31. decembru 2013, konsolidovaný výkaz ziskov a strát za rok končiaci sa k uvedenému dátumu a súvisiace poznámky konsolidovanej účtovnej závierky obsahujúce súhrn významných účtovných zásad a účtovných metód a ďalšie vysvetľujúce informácie.

Zodpovednosť primátora za konsolidovanú účtovnú závierku

Primátor je zodpovedný za zostavenie konsolidovanej účtovnej závierky, ktorá poskytuje pravdivý a verný obraz v súlade so Zákonom o účtovníctve č. 431/2002 Z.z. v znení neskorších predpisov (ďalej len „zákon o účtovníctve“), a za tie interné kontroly, ktoré považuje za potrebné na zostavenie konsolidovanej účtovnej závierky, ktorá neobsahuje významné nesprávnosti, či už v dôsledku podvodu alebo chyby.

Zodpovednosť audítora

Mojou zodpovednosťou je vyjadriť názor na túto konsolidovanú účtovnú závierku na základe môjho auditu. Audit som uskutočnila v súlade s Medzinárodnými audítorskými štandardmi. Podľa týchto štandardov mám dodržiavať etické požiadavky, naplánovať a vykonať audit tak, aby som získala primerané uistenie, že konsolidovaná účtovná závierka neobsahuje významné nesprávnosti.

Súčasťou auditu je uskutočnenie postupov na získanie audítorských dôkazov o sumách a údajoch vykázaných v účtovnej závierke. Zvolené postupy závisia od rozhodnutia audítora, vrátane posúdenia rizika významných nesprávností v účtovnej závierke, či už v dôsledku podvodu alebo chyby. Pri posudzovaní tohto rizika audítor berie do úvahy interné kontroly relevantné pre zostavenie a objektívnu prezentáciu konsolidovanej účtovnej závierky v konsolidovanom celku, aby mohol vypracovať audítorské postupy vhodné za daných okolností, nie však za účelom vyjadrenia názoru na účinnosť interných kontrol v konsolidovanom celku. Audit ďalej obsahuje zhodnotenie vhodnosti použitých účtovných zásad a účtovných metód a primeranosti účtovných odhadov uskutočnených štatutárnym orgánom, ako aj zhodnotenie prezentácie konsolidovanej účtovnej závierky ako celku.

Som presvedčená, že audítorské dôkazy, ktoré som získala, poskytujú dostatočné a vhodné východisko pre môj názor.


Názor

Podľa môjho názoru, konsolidovaná účtovná závierka účtovnej jednotky verejnej správy, ktorú za konsolidovaný celok zostavila materská spoločnosť Mesto Pezinok, poskytuje pravdivý a verný obraz konsolidovanej finančnej situácie k 31. decembru 2013 a jej konsolidovaného výsledku hospodárenia za rok končiaci sa k uvedenému dátumu, v súlade so zákonom o účtovníctve.

Trnava, 22. 09. 2014

PROMT AUDIT, spol. s r. o.
Trstínska cesta 9
917 01 Trnava
Licencia SKAU 244




Ing. Mária Habartová
zodpovedný audítor
č. licencie 695

Označenie	STRANA AKTÍV	Číslo riadku	Bežné účtovné obdobie	Bezprostredne predchádzajúce účtovné obdobie
			Netto	Netto
a	b	c	1	2
	SPOLU MAJETOK (r. 002 + r. 035 + r. 113 + r. 117)	001	58 707 551.98	59 446 596.21
A.	Neobežný majetok (r.003 + r. 012 + 025)	002	54 695 802.03	54 374 858.29
A.I.	Dlhodobý nehmotný majetok súčet (r. 004 až 011)	003	496 731.65	512 823.86
A.I.1.	Aktivované náklady na vývoj (012) - (072+091AÚ)	004	0.00	0.00
2.	Softvér (013) - (073 + 091AÚ)	005	14 654.09	18 697.42
3.	Oceniteľné práva (014) - (074 + 091AÚ)	006	0.00	0.00
4.	Goodwill z konsolidácie kapitálu alebo negatívny goodwill z konsolidácie kapitálu (+/-)	007	0.00	0.00
5.	Drobný dlhodobý nehmotný majetok (018) - (078 + 091AÚ)	008	0.00	0.00
6.	Ostatný dlhodobý nehmotný majetok (019) - (079 + 091AÚ)	009	10 982.00	7 978.40
7.	Obstaranie dlhodobého nehmotného majetku (041) - (093)	010	471 095.56	486 148.04
8.	Poskytnuté preddavky na dlhodobý nehmotný majetok (051) - (095AÚ)	011	0.00	0.00
A.II.	Dlhodobý hmotný majetok súčet (r. 013 až 024)	012	45 912 204.84	45 587 136.82
A.II.1.	Pozemky (031)-(092AÚ)	013	24 951 290.48	24 310 934.35
2.	Umelecké diela a zbierky (032)-(092AÚ)	014	8 063.32	8 063.32
3.	Predmety z drahých kovov (033)-(092AÚ)	015	0.00	0.00
4.	Stavby (021) - (081 + 092AÚ)	016	18 918 603.63	18 726 050.17
5.	Samostatné hnutelné veci a súbory hnutelných vecí (022) - (082 + 092AÚ)	017	1 392 311.14	1 184 472.53
6.	Dopravné prostriedky (023) - (083 +092AÚ)	018	19 186.00	12 525.37
7.	Pestovateľské celky trvalých porastov (025) - (085 + 092AÚ)	019	0.00	0.00
8.	Základné stádo a ťažné zvieratá (026) - (086 + 092AÚ)	020	0.00	0.00
9.	Drobný dlhodobý hmotný majetok (028) - (088 + 092AÚ)	021	5 945.34	5 945.34
10.	Ostatný dlhodobý hmotný majetok (029) - (089 + 092AÚ)	022	2 285.96	4 575.96
11.	Obstaranie dlhodobého hmotného majetku (042) - (094)	023	614 518.97	1 334 569.78
12.	Poskytnuté preddavky na dlhodobý hmotný majetok (052) - (095AÚ)	024	0.00	0.00
A.III.	Dlhodobý finančný majetok súčet (r. 026 + r. 27 + r.29 až 034)	025	8 286 865.54	8 274 897.61
A.III.1.	Podielové cenné papiere a podiely v dcérskej účtovnej jednotke (061) - (096AÚ)	026	0.00	0.00
2.	Podielové cenné papiere a podiely v spoločnosti s podstatným vplyvom (062) - (096AÚ)	027	0.00	0.00
	z toho: goodwill	028	0.00	0.00
3.	Realizovateľné cenné papiere a podiely (063) - (096AÚ)	029	8 286 865.54	8 274 897.61
4.	Dlhové cenné papiere držané do splatnosti (065) - (096AÚ)	030	0.00	0.00
5.	Pôžičky účtovnej jednotke v konsolidovanom celku (066) - (096AÚ)	031	0.00	0.00
6.	Ostatné pôžičky (067) - (096AÚ)	032	0.00	0.00

Označenie	STRANA AKTÍV	Číslo riadku	Bežné účtovné obdobie	Bezprostredne predchádzajúce účtovné obdobie
			Netto	Netto
			1	2
a	b	c		
7.	Ostatný dlhodobý finančný majetok (069) - (096AÚ)	033	0.00	0.00
8.	Obstaranie dlhodobého finančného majetku (043) - (096AÚ)	034	0.00	0.00
B.	Obežný majetok r. 036 + r. 042 + r. 050 + r. 063 + r. 088+ r. 101 + r. 107	035	3 975 583.50	5 025 809.05
B.I.	Zásoby súčet (r. 037 až 041)	036	5 603.93	11 636.10
B.I.1.	Materiál (112 + 119) - (191)	037	5 403.73	11 435.90
2.	Nedokončená výroba a polotovary (121 + 122) - (192 + 193)	038	0.00	0.00
3.	Výrobky (123) - (194)	039	26.41	26.41
4.	Zvieratá (124) - (195)	040	0.00	0.00
5.	Tovar (132 + 139) - (196)	041	173.79	173.79
B.II.	Zúčtovanie medzi subjektami verejnej správy súčet (r. 043 až r. 049)	042	108 026.02	103 658.37
B.II.1.	Zúčtovanie odvodov príjmov rozpočtových organizácií do rozpočtu zriaďovateľa (351)	043	0.00	0.00
2.	Zúčtovanie transferov štátneho rozpočtu (353)	044	0.00	0.00
3.	Zúčtovanie transferov rozpočtu obce a vyššieho územného celku (355)	045	0.00	0.00
4.	Zúčtovanie transferov zo štátneho rozpočtu v rámci kons. celku (356)	046	0.00	0.00
5.	Ostatné zúčtovanie rozpočtu obce a vyššieho územného celku (357)	047	108 026.02	103 658.37
6.	Zúčtovanie transferov zo štátneho rozpočtu iným subjektom (358)	048	0.00	0.00
7.	Zúčtovanie transferov medzi subjektami verejnej správy (359)	049	0.00	0.00
B.III.	Dlhodobé pohľadávky súčet (r. 051 až 061)	050	0.00	35 362.24
B.III.1.	Odberatelia (311AÚ) - (391AÚ)	051	0.00	0.00
2.	Zmenky na inkaso (312AÚ) - (391AÚ)	052	0.00	0.00
3.	Pohľadávky za eskontované cenné papiere (313AÚ) - (391AÚ)	053	0.00	0.00
4.	Ostatné pohľadávky (315AÚ) - (391AÚ)	054	0.00	0.00
5.	Pohľadávky voči zamestnancom (335AÚ) - (391AÚ)	055	0.00	55.26
6.	Pohľadávky voči združeniu (369AÚ) - (391AÚ)	056	0.00	0.00
7.	Pohľadávky a záväzky z pevných termínových operácií (373AÚ) - (391AÚ)	057	0.00	0.00
8.	Pohľadávky z nájmu (374AÚ) - (391AÚ)	058	0.00	0.00
9.	Pohľadávky z vydaných dlhopisov (375AÚ) - (391AÚ)	059	0.00	0.00
10.	Nakúpené opcie (376AÚ) - (391AÚ)	060	0.00	0.00
11.	Iné pohľadávky (378AÚ) - (391AÚ)	061	0.00	35 306.98
	z toho: odložená daňová pohľadávka	062	0.00	0.00
B.IV.	Krátkodobé pohľadávky súčet (r. 064 až 087)	063	951 943.77	1 215 143.02
B.IV.1.	Odberatelia (311AÚ) - (391AÚ)	064	19 619.28	362 808.86
2.	Zmenky na inkaso (312AÚ) - (391AÚ)	065	0.00	0.00

Označenie	STRANA AKTÍV	Číslo riadku	Bežné účtovné obdobie	Bezprostredne predchádzajúce účtovné obdobie
			Netto	Netto
a	b	c	1	2
3.	Pohľadávky za eskontované cenné papiere (313AÚ) - (391AÚ)	066	0.00	0.00
4.	Poskytnuté prevádzkové preddávky (314) - (391AÚ)	067	11 815.76	120.28
5.	Ostatné pohľadávky (315AÚ) - (391AÚ)	068	362 158.90	356 352.71
6.	Pohľadávky z nedaňových rozpočtových príjmov (316) - (391AÚ)	069	0.00	0.00
7.	Pohľadávky z daňových a colných rozpočtových príjmov (317) - (391AÚ)	070	0.00	0.00
8.	Pohľadávky z nedaňových príjmov obcí a vyšších územných celkov a rozpočtových organizácií zriadených obcou a vyšším územným celkom (318) - (391AÚ)	071	261 974.97	285 537.78
9.	Pohľadávky z daňových príjmov obcí a vyšších územných celkov (319) - (391AÚ)	072	140 058.99	164 354.63
10.	Pohľadávky voči zamestnancom (335AÚ) - (391AÚ)	073	0.00	0.00
11.	Zúčtovanie s orgánmi sociálneho poistenia a zdravotného poistenia (336) - (391AÚ)	074	0.00	0.00
12.	Daň z príjmov (341) - (391AÚ)	075	0.00	0.00
13.	Ostatné priame dane (342) - (391AÚ)	076	0.00	0.00
14.	Daň z pridanej hodnoty (343) - (391AÚ)	077	49 042.45	2 327.96
15.	Ostatné dane a poplatky (345) - (391AÚ)	078	0.00	0.00
16.	Pohľadávky voči združeniu (369AÚ) - (391AÚ)	079	0.00	0.00
17.	Pohľadávky a záväzky z pevných termínovaných operácií (373AÚ) - (391AÚ)	080	0.00	0.00
18.	Pohľadávky z nájmu (374AÚ) - (391AÚ)	081	0.00	0.00
19.	Pohľadávky z vydaných dlhopisov (375AÚ) - (391AÚ)	082	0.00	0.00
20.	Nakúpené opcie (376AÚ) - (391AÚ)	083	0.00	0.00
21.	Iné pohľadávky (378AÚ) - (391AÚ)	084	107 273.42	43 640.80
22.	Spojovací účet pri združení (396AÚ)	085	0.00	0.00
23.	Zúčtovanie s Európskymi spoločenstvami (371AÚ)- (391AÚ)	086	0.00	0.00
24.	Transfery a ostatné zúčtovanie so subjektami mimo verejnej správy (372AÚ) - (391AÚ)	087	0.00	0.00
B.V.	Finančné účty súčet (r. 089 až 100)	088	2 910 009.78	3 660 009.32
B.V.1.	Pokladnica (211)	089	7 352.33	5 439.89
2.	Ceniny (213)	090	13 535.04	15 195.56
3.	Bankové účty (221AÚ +/- 261)	091	2 889 122.41	3 639 373.87
4.	Účty v bankách s dobou viazanosti dlhšou ako jeden rok (221AÚ)	092	0.00	0.00
5.	Výdavkový rozpočtový účet (222)	093	0.00	0.00
6.	Príjmový rozpočtový účet (223)	094	0.00	0.00
7.	Majetkové cenné papiere na obchodovanie (251) - (291AÚ)	095	0.00	0.00
8.	Dlhové cenné papiere na obchodovanie (253) - (291AÚ)	096	0.00	0.00
9.	Dlhové cenné papiere so splatnosťou do jedného roka držané do splatnosti (256) - (291AÚ)	097	0.00	0.00

Označenie	STRANA AKTÍV	Číslo riadku	Bežné účtovné obdobie	Bezprostredne predchádzajúce účtovné obdobie
			Netto	Netto
a	b	c	1	2
10.	Ostatné realizovateľné cenné papiere (257) - (291AÚ)	098	0.00	0.00
11.	Obstaranie krátkodobého finančného majetku (259) - (291AÚ)	099	0.00	0.00
12.	Účty štátnej pokladnice (účtová skupina 28)	100	0.00	0.00
B.VI.	Poskytnuté návratné finančné výpomoci dlhodobé súčet (r. 102 až r. 106)	101	0.00	0.00
B.VI.1.	Poskytnuté návratné finančné výpomoci subjektom v rámci konsolidovaného celku (271AÚ) - (291AÚ)	102	0.00	0.00
2.	Poskytnuté návratné finančné výpomoci ostatným subjektom verejnej správy (272AÚ) - (291AÚ)	103	0.00	0.00
3.	Poskytnuté návratné finančné výpomoci podnikateľským subjektom (274AÚ) - (291AÚ)	104	0.00	0.00
4.	Poskytnuté návratné finančné výpomoci ostatným organizáciám (275AÚ) - (291AÚ)	105	0.00	0.00
5.	Poskytnuté návratné finančné výpomoci fyzickým osobám (277AÚ) - (291AÚ)	106	0.00	0.00
B.VII.	Poskytnuté návratné finančné výpomoci krátkodobé súčet (r. 108 až r. 112)	107	0.00	0.00
B.VII.1.	Poskytnuté návratné finančné výpomoci subjektom v rámci konsolidovaného celku (271AÚ) - (291AÚ)	108	0.00	0.00
2.	Poskytnuté návratné finančné výpomoci ostatným subjektom verejnej správy (272AÚ) - (291AÚ)	109	0.00	0.00
3.	Poskytnuté návratné finančné výpomoci podnikateľským subjektom (274AÚ) - (291AÚ)	110	0.00	0.00
4.	Poskytnuté návratné finančné výpomoci ostatným organizáciám (275AÚ) - (291AÚ)	111	0.00	0.00
5.	Poskytnuté návratné finančné výpomoci fyzickým osobám (277AÚ) - (291AÚ)	112	0.00	0.00
C.	Časové rozlíšenie súčet (r. 114 až r. 116)	113	36 166.45	45 928.87
C. 1.	Náklady budúcich období (381)	114	31 708.59	34 551.07
2.	Komplexné náklady budúcich období (382)	115	0.00	0.00
3.	Príjmy budúcich období (385)	116	4 457.86	11 377.80
D.	Vzťahy k účtom klientov štátnej pokladnice (účtová skupina 20)	117	0.00	0.00
	KONTROLNÉ ČÍSLO súčet (r. 001 až r. 117)	888	234 812 691.43	237 744 056.33

Označenie	STRANA PASÍV	Číslo riadku	Bežné účtovné obdobie	Bezprostredne predchádzajúce účtovné obdobie
a	b	c	3	4
	VLASTNÉ IMANIE A ZÁVÄZKY r. 119 + r. 130 + r. 185 + r. 188	118	58 707 551.98	59 446 596.21
A.	Vlastné imanie r. 120 + r. 123 + r. 126 + r. 129	119	50 636 808.25	51 474 428.63
A.I.	Oceňovacie rozdiely súčet (r. 121 + r. 122)	120	0.00	0.00
A.I.1.	Oceňovacie rozdiely z precenenia majetku a záväzkov (+/- 414)	121	0.00	0.00
2.	Oceňovacie rozdiely z kapitálových účastín (+/- 415)	122	0.00	0.00
A.II.	Fondy súčet (r. 124 + r. 125)	123	272 202.60	133 769.26
A.II.1.	Zákonný rezervný fond (421)	124	59 045.38	101 958.10
2.	Ostatné fondy (427)	125	213 157.22	31 811.16
A.III.	Výsledok hospodárenia (+/-) súčet (r. 127 až 128)	126	50 364 605.65	51 340 659.37
A.III.1.	Nevysporiadaný výsledok hospodárenia minulých rokov (+/- 428)	127	51 109 713.81	50 832 943.42
2.	Výsledok hospodárenia za účtovné obdobie (+/-) r. 001 - (r.120 + r. 123 + r.127 + r.129 + r. 130 + r. 185 + r. 188)	128	- 745 108.16	507 715.95
A.IV.	Podiely iných účtovných jednotiek	129	0.00	0.00
B.	Záväzky súčet r. 131 + r. 136 + r. 144 + r. 156 + r. 178	130	5 068 405.31	5 534 945.18
B.I.	Rezervy súčet (r. 132 až 135)	131	490 229.73	361 876.45
B.I.1.	Rezervy zákonné dlhodobé (451AÚ)	132	0.00	0.00
2.	Ostatné rezervy (459AÚ)	133	150 948.38	681.30
3.	Rezervy zákonné krátkodobé (323AÚ, 451AÚ)	134	171 701.35	199 336.88
4.	Ostatné krátkodobé rezervy (323AÚ, 459AÚ)	135	167 580.00	161 858.27
B.II.	Zúčtovanie medzi subjektami verejnej správy súčet (r. 137 až r. 143)	136	3 432.10	0.00
B.II.1.	Zúčtovanie odvodov príjmov rozpočtových organizácií do rozpočtu zriaďovateľa (351)	137	0.00	0.00
2.	Zúčtovanie transferov štátneho rozpočtu (353)	138	0.00	0.00
3.	Zúčtovanie transferov rozpočtu obce a vyššieho územného celku (355)	139	0.00	0.00
4.	Zúčtovanie transferov zo štátneho rozpočtu v rámci konsolidovaného celku (356)	140	0.00	0.00
5.	Ostatné zúčtovanie rozpočtu obce a vyššieho územného celku (357)	141	3 432.10	0.00
6.	Zúčtovanie transferov zo štátneho rozpočtu iným subjektom (358)	142	0.00	0.00
7.	Zúčtovanie transferov medzi subjektami verejnej správy (359)	143	0.00	0.00

Označenie	STRANA PASÍV	Číslo riadku	Bežné účtovné obdobie	Bezprostredne predchádzajúce účtovné obdobie
a	b	c	3	4
B.III.	Dlhodobé záväzky súčet (r. 145 až 153 + r. 155)	144	798 659.59	810 166.32
B.III.1	Ostatné dlhodobé záväzky (479AÚ)	145	746 812.13	775 328.09
2.	Dlhodobé prijaté preddavky (475AÚ)	146	0.00	0.00
3.	Dlhodobé zmenky na úhradu (478AÚ)	147	0.00	0.00
4.	Záväzky zo sociálneho fondu (472)	148	40 605.53	34 838.23
5.	Záväzky z nájmu (474AÚ)	149	0.00	0.00
6.	Dlhodobé nevyfakturované dodávky (476AÚ)	150	0.00	0.00
7.	Pohľadávky a záväzky z pevných termínových operácií (373AÚ)	151	0.00	0.00
8.	Predané opcie (377AÚ)	152	0.00	0.00
9.	Iné záväzky (379AÚ)	153	11 241.93	0.00
	z toho: odložený daňový záväzok	154	0.00	0.00
10.	Vydané dlhopisy dlhodobé (473AÚ) - (255AÚ)	155	0.00	0.00
B.IV.	Krátkodobé záväzky súčet (r. 157 až 177)	156	1 660 274.84	2 026 431.18
B.IV.1	Dodávateľia (321)	157	84 568.50	448 870.71
2.	Zmenky na úhradu (322, 478AÚ)	158	0.00	0.00
3.	Prijaté preddavky (324, 475AÚ)	159	840 764.02	715 915.75
4.	Ostatné záväzky (325, 479AÚ)	160	0.00	0.00
5.	Nevyfakturované dodávky (326, 476AÚ)	161	29 814.42	13 445.95
6.	Záväzky z nájmu (474AÚ)	162	0.00	0.00
7.	Pohľadávky a záväzky z pevných termínových operácií (373AÚ)	163	0.00	0.00
8.	Predané opcie (377AÚ)	164	0.00	0.00
9.	Iné záväzky (379AÚ)	165	37 646.77	174 573.11
10.	Záväzky z upísaných nesplatených cenných papierov a vkladov (367)	166	0.00	0.00
11.	Záväzky voči združeniu (368)	167	0.00	0.00
12.	Zamestnanci (331)	168	373 838.39	377 069.38
13.	Ostatné záväzky voči zamestnancom (333)	169	0.00	0.00
14.	Zúčtovanie s orgánmi sociálneho poistenia a zdravotného poistenia (336)	170	217 860.01	217 306.01
15.	Daň z príjmov (341)	171	9 362.77	2 896.69
16.	Ostatné priame dane (342)	172	44 006.87	50 815.76
17.	Daň z pridanej hodnoty (343)	173	5 106.72	22 989.14
18.	Ostatné dane a poplatky (345)	174	466.62	587.86
19.	Spojovací účet pri združení (396AÚ)	175	0.00	0.00

Označenie	STRANA PASÍV	Číslo riadku	Bežné účtovné obdobie	Bezprostredne predchádzajúce účtovné obdobie
a	b	c	3	4
20.	Zúčtovanie s Európskymi spoločnosťami (371AÚ)	176	0.00	0.00
21.	Transfery a ostatné zúčtovanie so subjektami mimo verejnej správy (372AÚ)	177	16 839.75	1 960.82
B.V.	Bankové úvery a výpomoci súčet (r. 179 až 184)	178	2 115 809.05	2 336 471.23
B.V.1.	Bankové úvery dlhodobé (461AÚ)	179	2 115 809.05	2 336 471.23
2.	Bežné bankové úvery (461AÚ, 221AÚ, 231, 232)	180	0.00	0.00
3.	Vydané dlhopisy krátkodobé (473AÚ, 241) - (255AÚ)	181	0.00	0.00
4.	Ostatné krátkodobé finančné výpomoci (249)	182	0.00	0.00
5.	Prijaté návratné finančné výpomoci od subjektov verejnej správy dlhodobé (273AÚ)	183	0.00	0.00
6.	Prijaté návratné finančné výpomoci od subjektov verejnej správy krátkodobé (273AÚ)	184	0.00	0.00
C.	Časové rozlíšenie súčet (r. 186 + r. 187)	185	3 002 338.42	2 437 222.40
C.1.	Výdavky budúcich období (383)	186	100.00	100.00
2.	Výnosy budúcich období (384)	187	3 002 238.42	2 437 122.40
D.	Vzťahy k účtom klientov štátnej pokladnice (účtová skupina 20)	188	0.00	0.00
	KONTROLNÉ ČÍSLO súčet (r. 118 až 188)	999	198 401 878.65	203 777 477.34

Číslo účtu skup	Náklady	Číslo riad	Bežné účtovné obdobie			Bezprostredne predchádzajúce účtovné obdobie
			Hlavná činnosť	Podnikateľská činnosť	Spolu	
a	b	c	1	2	3	4
50	Spotrebované nákupy (r. 002 až r. 005)	001	3 058 909.54		3 058 909.54	3 621 105.02
501	Spotreba materiálu	002	1 174 027.47		1 174 027.47	1 162 077.00
502	Spotreba energie	003	1 884 882.07		1 884 882.07	2 459 026.91
503	Spotreba ostat.neskladovateľných dodávok	004				
504	Predaný tovar	005				1.11
51	Služby (r. 007 až r. 010)	006	2 910 153.92		2 910 153.92	3 103 692.99
511	Opravy a udržiavanie	007	221 310.21		221 310.21	227 517.35
512	Cestovné	008	6 853.80		6 853.80	8 015.49
513	Náklady na reprezentáciu	009	12 493.50		12 493.50	8 528.92
518	Ostatné služby	010	2 669 496.41		2 669 496.41	2 859 631.23
52	Osobné náklady (r. 012 až r. 016)	011	7 905 967.59		7 905 967.59	7 554 914.63
521	Mzdové náklady	012	5 677 219.74		5 677 219.74	5 454 359.69
524	Zákonné sociálne poistenie	013	1 934 656.33		1 934 656.33	1 794 782.23
525	Ostatné sociálne poistenie	014				12 753.99
527	Zákonné sociálne náklady	015	283 083.50		283 083.50	280 463.72
528	Ostatné sociálne náklady	016	11 008.02		11 008.02	12 555.00
53	Dane a poplatky (r. 018 až r. 020)	017	2 578.50		2 578.50	2 004.23
531	Daň z motorových vozidiel	018	466.62		466.62	587.86
532	Daň z nehnuteľnosti	019				
538	Ostatné dane a poplatky	020	2 111.88		2 111.88	1 416.37
54	Ostatné náklady na prevádzkovú činnosť (r. 022 až r. 028)	021	172 660.85		172 660.85	211 843.46
541	Zostatková cena predan.dlhodob.nehmot.majetku a dlhodobého hmotného majetku	022	55 012.49		55 012.49	89 670.71
542	Predaný materiál	023				
544	Zmluvné pokuty, penále a úroky z omeškania	024				144.72
545	Ostatné pokuty, penále a úroky z omeškania	025	30 909.92		30 909.92	1 614.68
546	Odpis pohľadávky	026	7 279.03		7 279.03	62 640.42
548	Ostatné náklady na prevádzkovú činnosť	027	79 459.41		79 459.41	57 772.93
549	Manká a škody	028				
55	Odpisy, rezervy a oprav.pol.z prev.čin. a fin. čin. a zúčt.časového rozlíšenia (r. 030 + r. 031 + r. 036 + r. 039)	029	3 061 267.37		3 061 267.37	2 828 165.97
551	Odpisy dlhodobého nehmotného majetku a dlhodobého hmotného majetku	030	1 916 886.25		1 916 886.25	1 819 952.59
	Rezervy a opravné položky z prevádzkovej činnosti (r. 032 až r. 035)	031	875 847.28		875 847.28	727 708.35
552	Tvorba zákon.rezerv z prevádzkovej činnosti	032	9 737.35		9 737.35	1 333.00
553	Tvorba ostat.rezerv z prevádzkovej činnosti	033	476 431.16		476 431.16	349 411.83
557	Tvorba zákonných opravných položiek z prevádzkovej činnosti	034	240.00		240.00	240.00
558	Tvorba ostatných opravných položiek z prevádzkovej činnosti	035	389 438.77		389 438.77	376 723.52

Číslo účtu skup	Náklady	Číslo riad	Bežné účtovné obdobie			Bezprostredne predchádzajúce účtovné obdobie
			Hlavná činnosť	Podnikateľská činnosť	Spolu	
a	b	c	1	2	3	4
	Rezervy a opravné položky z finančnej činnosti (r. 037+ r. 038)	036	268 533.84		268 533.84	280 505.03
554	Tvorba rezerv z finančnej činnosti	037				
559	Tvorba opravných položiek z finanč.činnosti	038	268 533.84		268 533.84	280 505.03
555	Zúčtovanie komplex.nákladov budú.období	039				
56	Finančné náklady (r. 041 až r. 049)	040	58 288.21		58 288.21	76 072.16
561	Predané cenné papiere a podiely	041				
562	Úroky	042	35 411.56		35 411.56	52 941.26
563	Kurzové straty	043	0.03		0.03	0.78
564	Náklady na precenenie cenných papierov	044				
566	Náklady na krátkodobý finančný majetok	045				
567	Náklady na derivátové operácie	046				
568	Ostatné finančné náklady	047	22 440.33		22 440.33	23 130.12
569	Manká a škody na finančnom majetku	048	436.29		436.29	
	Podiel konsolidujúcej účtovnej jednotky na výsledku hospodárenia pridružených účtovných jednotiek verejnej správy	049				
57	Mimoriadne náklady (r. 051 až r. 054)	050	243.85		243.85	
572	Škody	051				
574	Tvorba rezerv	052				
578	Ostatné mimoriadne náklady	053	243.85		243.85	
579	Tvorba opravných položiek	054				
58	Náklady na transfery a náklady z odvodu príjmov (r. 056 až r. 064)	055	462 980.26		462 980.26	110 882.42
581	Náklady na transfery zo štát.rozpočtu do štát.rozpočt. a príspevkov.organizácií	056				
582	Náklady na transfery zo štát.rozpočtu ostatným subjektom verejnej správy	057				
583	Náklady na transfery zo štát.rozpočtu subjektom mimo verejnej správy	058				
584	Náklady na transfery z rozpočtu obce alebo z rozpočtu vyššieho územ.celku do rozpočt. organizácií a príspev.organizácií zriadených obcou alebo vyšším územným celkom	059				
585	Náklady na transfery z rozpočtu obce alebo z rozpočtu vyššieho územ.celku ostatným subjektom verejnej správy	060	4 200.00		4 200.00	3 900.00
586	Náklady na transfery z rozpočtu obce alebo z rozpočtu vyššieho územ.celku subjektom mimo verejnej správy	061	129 867.72		129 867.72	106 982.42
587	Náklady na ostatné transfery	062	328 912.54		328 912.54	
588	Náklady z odvodu príjmov	063				
589	Náklady z budúceho odvodu príjmov	064				
	Účtové skupiny 50 - 58 celkom súčet (r.001 + r. 006 + r. 011 + r. 017 + r. 021 + r. 029 + r. 040 + r. 050 + r. 055)	065	17 633 050.09		17 633 050.09	17 508 680.88
	Kontrolné číslo súčet (r. 001 až r. 065)	994	33 268 017.97		33 268 017.97	53 538 206.67

Číslo účtu skup	Výnosy, daň z príjmov a výsledok hospodárenia	Číslo riad	Bežné účtovné obdobie			Bezprostredne predchádzajúce účtovné obdobie
			Hlavná činnosť	Podnikateľská činnosť	Spolu	
a	b	c	1	2	3	4
60	Tržby za vlastné výkony a tovar (r. 067 až r. 069)	066	2 699 928.43		2 699 928.43	3 775 839.71
601	Tržby za vlastné výrobky	067				
602	Tržby z predaja služieb	068	2 699 928.43		2 699 928.43	3 775 839.71
604	Tržby za tovar	069				
61	Zmena stavu vnútroorganizačných zásob (r. 071 až r. 074)	070	10.20		10.20	-3.99
611	Zmena stavu nedokončenej výroby	071				
612	Zmena stavu polotovarov	072				
613	Zmena stavu výrobkov	073	10.20		10.20	-3.99
614	Zmena stavu zvierat	074				
62	Aktivácia (r. 076 až r. 079)	075				
621	Aktivácia materiálu a tovaru	076				
622	Aktivácia vnútroorganizačných služieb	077				
623	Aktivácia dlhodobého nehmotného majetku	078				
624	Aktivácia dlhodobého hmotného majetku	079				
63	Daňové a colné výnosy a výnosy z poplatkov (r. 081 až r. 083)	080	7 772 527.23		7 772 527.23	7 537 367.11
631	Daňové a colné výnosy štátu	081				
632	Daňové výnosy samosprávy	082	6 531 208.73		6 531 208.73	6 356 247.38
633	Výnosy z poplatkov	083	1 241 318.50		1 241 318.50	1 181 119.73
64	Ostatné výnosy z prevádzkovej činnosti (r. 085 až r. 090)	084	2 212 866.03		2 212 866.03	2 785 075.64
641	Tržby z predaja dlhodob.nehmot.majetku a dlhodobého hmotného majetku	085	580 111.27		580 111.27	1 587 517.58
642	Tržby z predaja materiálu	086				
644	Zmluv.pokuty, penále a úroky z omeškania	087	120.22		120.22	51.20
645	Ostatné pokuty, penále a úroky z omeškania	088	63 984.95		63 984.95	102 267.94
646	Výnosy z odpísaných pohľadávok	089				
648	Ostatné výnosy z prevádzkovej činnosti	090	1 568 649.59		1 568 649.59	1 095 238.92
65	Zúčtovanie rezerv a opravných položiek z prevádzkovej činnosti a finančnej činn. a účtovanie časového rozlíšenia (r. 092 + r. 097 + r. 100)	091	988 356.18		988 356.18	954 038.13
	Zúčtovanie rezerv a opravných položiek z prevádzkovej činnosti (r. 093 až r. 096)	092	706 756.45		706 756.45	546 617.80
652	Zúčtovanie zákon.rezerv z prevádz.činnosti	093	1 333.00		1 333.00	
653	Zúčt.ostat.rezerv z prevádz.činnosti	094	347 630.27		347 630.27	449 670.32
657	Zúčtovanie zákonných opravných položiek z prevádzkovej činnosti	095				
658	Zúčtovanie ostatných opravných položiek z prevádzkovej činnosti	096	357 793.18		357 793.18	96 947.48

Číslo účtu skup	Výnosy, daň z príjmov a výsledok hospodárenia	Číslo riad	Bežné účtovné obdobie			Bezprostredne predchádzajúce účtovné obdobie
			Hlavná činnosť	Podnikateľská činnosť	Spolu	
a	b	c	1	2	3	4
	Zúčtovanie rezerv a opravných položiek z finančnej činnosti (r. 098 + r. 099)	097	281 599.73		281 599.73	407 420.33
654	Zúčtovanie rezerv z finančnej činnosti	098	281 599.73		281 599.73	407 420.33
659	Zúčtovanie opravných položiek z fin.činnosti	099				
655	Zúčt.komplexných nákladov budúcich období	100				
66	Finančné výnosy (r. 102 až r. 110)	101	173 526.31		173 526.31	157 732.21
661	Tržby z predaja cenných papierov a podielov	102				
662	Úroky	103	26 747.32		26 747.32	27 234.24
663	Kurzové zisky	104				
664	Výnosy z precenenia cenných papierov	105				
665	Výnosy z dlhodobého finančného majetku	106	63 495.41		63 495.41	67 679.42
666	Výnosy z krátkodobého fin.majetku	107				
667	Výnosy z derivátových operácií	108				
668	Ostatné finančné výnosy	109	83 283.58		83 283.58	62 818.55
	Podiel konsolidujúcej účtovnej jednotky na výsledku hospodárenia pridružených účtovných jednotiek verejnej správy	110				
67	Mimoriadne výnosy (r. 112 až r. 115)	111				
672	Náhrady škôd	112				
674	Zúčtovanie rezerv	113				
678	Ostatné mimoriadne výnosy	114				
679	Zúčtovanie opravných položiek	115				
68	Výnosy z transferov a rozpočt.príjmov v štátnych rozpočtových organizáciách a príspevk. organizáciách (r. 117 až r. 125)	116				
681	Výnosy z bežných transfer.zo štát.rozpočtu	117				
682	Výnosy z kapitál.transferov zo štát.rozpočtu	118				
683	Výnosy z bežných transferov od ostatných subjektov verejnej správy	119				
684	Výnosy z kapitálových transferov od ostatných subjektov verejnej správy	120				
685	Výnosy z bežných transferov od Európskych spoločenstiev	121				
686	Výnosy z kapitálových transferov od Európskych spoločenstiev	122				
687	Výnosy z bežných transferov od ostatných subjektov mimo verejnej správy	123				
688	Výnosy z kapitálových transferov od ostatných subjektov mimo verejnej správy	124				
689	Výnosy z odvodu rozpočtových príjmov	125				

Číslo úctu skup	Výnosy, daň z príjmov a výsledok hospodárenia	Číslo riad	Bežné účtovné obdobie			Bezprostredne predchádzajúce účtovné obdobie
			Hlavná činnosť	Podnikateľská činnosť	Spolu	
a	b	c	1	2	3	4
69	Výnosy z transferov a rozpočtových príjmov v obciach, vyšších územných celkoch a v rozpočt. organizáciách a príspevkových organizáciách zriadených obcou alebo vyš. územným celkom (r. 127 až r. 135)	126	3 103 887.50		3 103 887.50	2 876 809.06
691	Výnosy z bež. transferov z rozpočtu obce alebo z rozpočtu vyš. územ. celku v rozpočt. organizáciách a príspev. organizáciách zriadených obcou alebo vyš. územ. celkom	127				
692	Výnosy z kapitál. transferov z rozpočtu obce alebo z rozpočtu vyššieho územného celku v rozpočtových organizáciách a príspevkových organizáciách zriadených obcou alebo vyšším územným celkom	128				
693	Výnosy samosprávy z bežných transferov zo štátneho rozpočtu a od iných subjektov verejnej správy	129	2 936 633.86		2 936 633.86	2 716 437.79
694	Výnosy samosprávy z kapitálových transferov zo štátneho rozpočtu a od iných subjektov verejnej správy	130	52 898.13		52 898.13	57 856.51
695	Výnosy samosprávy z bežných transferov od Európskych spoločenstiev	131				
696	Výnosy samosprávy z kapitál. transferov od Európskych spoločenstiev	132	65 917.69		65 917.69	69 188.53
697	Výnosy samosprávy z bežných transferov od ostatných subjektov mimo verejnej správy	133	11 861.89		11 861.89	4 312.76
698	Výnosy samosprávy z kapitál. transferov od ostatných subjektov mimo verejnej správy	134	36 575.93		36 575.93	29 013.47
699	Výnosy samosprávy z odvodu rozpočtových príjmov	135				
	Účtová trieda 6 celkom súčet (r. 066 + r. 070 + r. 075 + r. 080 + r. 084 + r. 091 + r. 101 + r. 111 + r. 116 + r. 126)	136	16 951 101.88		16 951 101.88	18 086 857.87
	Výsledok hospodárenia pred zdanením (r. 136 mínus r. 065) (+/-)	137	- 681 948.21		- 681 948.21	578 176.99
591	Splatná daň z príjmov	138	63 159.95		63 159.95	70 457.37
595	Dodatočne platená daň z príjmov	139				3.67
	Výsledok hospodárenia po zdanení r. 137 mínus (r. 138, r. 139) (+/-)	140	- 745 108.16		- 745 108.16	507 715.95
	z toho: pripadajúci na podiely iných účtovných jednotiek	141				
	Kontrolné číslo súčet (r. 066 až r. 141)	995	30 503 304.84		30 503 304.84	56 427 233.24

P O Z N Á M K Y
KONSOLIDOVANEJ ÚČTOVNEJ ZÁVIERKY
ÚČTOVNEJ JEDNOTKY VEREJNEJ SPRÁVY

k 31.12.2013

(v eurách zaokrúhlene na dve desatinné miesta)

Účtovná závierka:

riadna

mimoriadna

Za obdobie

od Mesiac Rok
 0 1 2 0 1 3

do Mesiac Rok
 1 2 2 0 1 3

IČO

0 0 3 0 5 0 2 2

Názov účtovnej jednotky

M E S T O P E Z I N O K

Sídlo účtovnej jednotky

Ulica a číslo

R a d n i č n é n á m e s t i e 7

PSČ

9 0 2 1 4

Názov obce

P e z i n o k

Telefónne číslo

0 3 3 6 9 0 1 6 0 0


Faxové číslo

E-mailová adresa

Zostavená dňa:

2 7 0 6 2 0 1 4

Podpisový záznam štatutárneho orgánu
alebo člena štatutárneho orgánu účtovnej
jednotky:



**Poznámky konsolidovanej účtovnej zvierky
účtovnej jednotky verejnej správy
Mesta Pezinok k 31.12.2013**

Čl. I

Všeobecné údaje

Identifikačné údaje o konsolidujúcej účtovnej jednotke

Názov konsolidujúcej účtovnej jednotky	Mesto Pezinok
Sídlo konsolidujúcej účtovnej jednotky	Radničné námestie č. 7, 902 14 Pezinok
Dátum založenia, vzniku konsolidujúcej účtovnej jednotky	Zákon č. 369/1990 Zb. o obecnom zriadení

*Identifikačné údaje o konsolidovaných účtovných jednotkách - rozpočtových organizáciách
v zriaďovateľskej pôsobnosti konsolidujúcej účtovnej jednotky*

Názov konsolidovanej účtovnej jednotky	Základná škola
Sídlo konsolidovanej účtovnej jednotky	Fándlyho 11, 902 01 Pezinok
Dátum založenia konsolidovanej účtovnej jednotky	1.1.2002

Názov konsolidovanej účtovnej jednotky	Základná škola
Sídlo konsolidovanej účtovnej jednotky	Kupeckého 74, 902 01 Pezinok
Dátum založenia konsolidovanej účtovnej jednotky	1.1.2002

Názov konsolidovanej účtovnej jednotky	Základná škola
Sídlo konsolidovanej účtovnej jednotky	Na bielenisku 2, 902 01 Pezinok
Dátum založenia konsolidovanej účtovnej jednotky	1.1.2002

Názov konsolidovanej účtovnej jednotky	Základná škola s materskou školou
Sídlo konsolidovanej účtovnej jednotky	Orešie 3, 902 01 Pezinok
Dátum založenia konsolidovanej účtovnej jednotky	1.4.2002

Názov konsolidovanej účtovnej jednotky	Základná umelecká škola
Sídlo konsolidovanej účtovnej jednotky	Trnavská 1, 902 01 Pezinok
Dátum založenia konsolidovanej účtovnej jednotky	1.4.2003

Identifikačné údaje o konsolidovaných účtovných jednotkách - príspevkových organizáciách v zriaďovateľskej pôsobnosti konsolidujúcej účtovnej jednotky

Názov konsolidovanej účtovnej jednotky	<i>Mestský podnik služieb</i>
Sídlo konsolidovanej účtovnej jednotky	<i>Trnavská 10, 902 01 Pezinok</i>
Dátum založenia konsolidovanej účtovnej jednotky	<i>24.10.2003</i>

Názov konsolidovanej účtovnej jednotky	<i>Mestské múzeum</i>
Sídlo konsolidovanej účtovnej jednotky	<i>M. R. Štefánika 1, 902 01 Pezinok</i>
Dátum založenia konsolidovanej účtovnej jednotky	<i>1.3.2003</i>

Názov konsolidovanej účtovnej jednotky	<i>Pezinské kultúrne centrum</i>
Sídlo konsolidovanej účtovnej jednotky	<i>Holubyho 42, 902 01 Pezinok</i>
Dátum založenia konsolidovanej účtovnej jednotky	<i>1.1.2008</i>

Identifikačné údaje o konsolidovaných účtovných jednotkách - obchodných spoločnostiach

Obchodné meno konsolidovanej účtovnej jednotky	<i>Podnik bytových služieb, s.r.o.</i>
Sídlo konsolidovanej účtovnej jednotky	<i>Obrancov mieru 52, 902 01 Pezinok</i>
Dátum založenia/vzniku konsolidovanej účtovnej jednotky	<i>23.6.1997</i>
Podiel konsolidujúcej účtovnej jednotky mesta na základnom imaní, hlasovacích právach konsolidovanej účtovnej jednotky (obchodnej spoločnosti)	<i>100 % dcéra mesta, hodnota vlastného imania 6 639 €</i>

MsZ dňa 12.12.2013 schválilo zrušenie obchodnej spoločnosti Podnik bytových služieb, s.r.o. ku dňu 1.1.2014. Ku dňu zrušenia vstúpi spoločnosť do likvidácie. Po vykonaní všetkých predpísaných úkonov bude podaný návrh na výmaz spoločnosti z obchodného registra a dňom výmazu spoločnosť zanikne.

Obchodné meno konsolidovanej účtovnej jednotky	<i>TV PEZINOK, s.r.o.</i>
Sídlo konsolidovanej účtovnej jednotky	<i>Holubyho 42, 902 01 Pezinok</i>
Dátum založenia/vzniku konsolidovanej účtovnej jednotky	<i>4.9.1997</i>
Podiel konsolidujúcej účtovnej jednotky mesta na základnom imaní, hlasovacích právach konsolidovanej účtovnej jednotky (obchodnej spoločnosti)	<i>100 % dcéra mesta, hodnota vlastného imania 6 639 €</i>

Obchodné meno konsolidovanej účtovnej jednotky	<i>Pezinská mestská spoločnosť, s.r.o.</i>
Sídlo konsolidovanej účtovnej jednotky	<i>Hollého 2, 902 01 Pezinok</i>
Dátum založenia/vzniku konsolidovanej účtovnej jednotky	<i>6.6.2006</i>
Podiel konsolidujúcej účtovnej jednotky mesta na základnom imaní, hlasovacích právach konsolidovanej účtovnej jednotky (obchodnej spoločnosti)	<i>100 % dcéra mesta, hodnota vlastného imania 6 639 €</i>

Informácie o zamestnancoch konsolidovaného celku

Priemerný počet zamestnancov konsolidovaného celku počas účtovného obdobia	275 Mesto + 243 ZŠ + 29 ZUŠ + 26 s.r.o. + 43 p.o. = 616 zamestnanci Mesta, MsP, MŠ, ŠJ pri MŠ, ZOS, TOS, Nocľahárne, CVC
z toho : počet vedúcich zamestnancov	24 Mesto + 16 ZŠ + 2 ZUŠ + 3 s.r.o. + 3 p.o. = 48

Informácie o zostavení individuálnej účtovnej závierky konsolidovanej účtovnej jednotky - obchodnej spoločnosti, ak je iný ako 31.12.2013

Obchodné meno konsolidovanej účtovnej jednotky	Mesto Pezinok Radničné námestie 7, 902 14 Pezinok
Deň, ku ktorému bola zostavená individuálna účtovná závierka konsolidovanej účtovnej jednotky	31.12.2013

Informácie o výške podielov na výsledku hospodárenia konsolidovaných účtovných jednotiek (obchodných spoločností), ktoré konsolidujúca účtovná jednotka (obec resp. VÚC) ovláda alebo vykonáva v nich podstatný vplyv, ktoré boli nadobudnuté v priebehu účtovného obdobia

Obchodné meno konsolidovanej účtovnej jednotky	--
Výška podielu na výsledku hospodárenia	--

Informácie o výsledku hospodárenia z dôvodu predaja majetku medzi účtovnými jednotkami konsolidovaného celku (obce resp. VÚC)

Názov konsolidovanej účtovnej jednotky	--
Výsledok hospodárenia (+/-) z predaja majetku v rámci konsolidovaného celku	--

Informácie o metódach oceňovania použitých pri ocenení jednotlivých položiek konsolidovanej účtovnej závierky Mesta Pezinok

- Pri oceňovaní majetku a záväzkov sa uplatňuje zásada opatrnosti. Za základ sa berú všetky riziká, straty a zníženia hodnoty, ktoré sa týkajú majetku a záväzkov a sú známe ku dňu zostavenia účtovnej závierky.
- Dlhodobý hmotný a nehmotný majetok nakupovaný sa oceňuje obstarávacou cenou, ktorá zahŕňa cenu obstarania a náklady súvisiace s obstaraním (clo, prepravu, montáž, poisťné a pod.).
- Súčasťou obstarávacej ceny dlhodobého nehmotného a hmotného majetku (nie) sú úroky z úverov.
- Dlhodobý majetok vytvorený vlastnou činnosťou sa oceňuje vlastnými nákladmi, ktoré predstavujú všetky priame náklady vynaložené na výrobu alebo inú činnosť a všetky nepriame náklady vzťahujúce sa na výrobu alebo inú činnosť.
- Dlhodobý majetok nadobudnutý darovaním sa oceňuje reprodukčnou obstarávacou cenou, teda cenou, za ktorú by sa majetok obstaral v čase, keď sa o ňom účtuje.

- Dlhodobý majetok nadobudnutý prevodom správy sa oceňuje cenou, v ktorej sa doteraz viedol v účtovníctve.
- Dlhodobý finančný majetok sa oceňuje obstarávacou cenou.
- Deriváty sa pri nadobudnutí oceňujú cenou obstarania a ku dňu, ku ktorému sa zostavuje účtovná závierka, reálnou hodnotou.
- Majetok a záväzky zabezpečené derivátmi sa oceňujú reálnou hodnotou.
- Nakupované zásoby sa oceňujú obstarávacou cenou, ktorou je cena obstarania vrátane nákladov súvisiacich s obstaraním ako napr. prepravné, provízia, poisťné a zľavy.
- Zásoby vytvorené vlastnou činnosťou sa oceňujú vlastnými nákladmi t.j. priamymi nákladmi vynaloženými na tvorbu zásob ako aj časťou nepriamych nákladov, ktoré sa k tvorbe zásob vzťahujú.
- Pohľadávky sa oceňujú v menovitej hodnote.
- Cenné papiere a podiely sa oceňujú obstarávacími cenami, vrátane nákladov súvisiacich s obstaraním.
- Pohľadávky sa pri ich vzniku oceňujú menovitou hodnotou.
- Peňažné prostriedky a ceniny sa oceňujú ich menovitou hodnotou.
- Záväzky sa pri ich vzniku oceňujú menovitou hodnotou.
- Záväzky sa pri ich prevzatí oceňujú obstarávacou cenou.
- Ak sa pri inventarizácii zistí, že suma záväzkov je iná ako ich výška v účtovníctve, uvedú sa záväzky v účtovníctve a v účtovnej závierke v tomto zistenom ocenení.

Konsolidovaný celok Mesta Pezinok zahŕňa 5 rozpočtových organizácií, 3 príspevkové organizácie, 3 obchodné spoločnosti; ich identifikačné údaje sa nachádzajú v úvode.

Čl. II

Informácie o metódach a postupoch konsolidácie

Konsolidovaná účtovná závierka *Mesta Pezinok* bola zostavená v súlade so zákonom č. 431/2002 Z. z. o účtovníctve v znení neskorších predpisov v súlade s Opatrením Ministerstva financií Slovenskej republiky zo dňa 17. decembra 2008 č. MF/27526/2008 - 31, ktorým sa ustanovujú podrobnosti o metódach a postupoch konsolidácie vo verejnej správe a podrobnosti o usporiadaní a označovaní položiek konsolidovanej účtovnej závierky vo verejnej správe.

Zahrnutie konsolidovaných účtovných jednotiek do konsolidovanej účtovnej závierky

<i>Názov resp. obchodné meno konsolidovanej účtovnej jednotky</i>	<i>Metóda úplnej konsolidácie</i>	<i>Metóda podielovej konsolidácie</i>	<i>Metóda vlastného imania</i>
<i>Konsolidované účtovné jednotky ZŠ</i>	<i>áno</i>		
<i>Konsolidovaná účtovná jednotka ZUŠ</i>	<i>áno</i>		
<i>Konsolidované účtovné jednotky p. o.</i>	<i>áno</i>		
<i>Konsolidované účtovné jednotky s.r.o.</i>	<i>áno</i>		

Metóda úplnej konsolidácie bola použitá pri dcérskych účtovných jednotkách.

Metóda podielovej konsolidácie by bola použitá pri spoločných účtovných jednotkách.

Metóda vlastného imania by bola použitá pri pridružených účtovných jednotkách.

Moment prvej konsolidácie kapitálu :

- Pri rozpočtových organizáciách je to deň ich zriadenia.
- Pri príspevkových organizáciách je to deň ich zriadenia.
- Pri obchodných spoločnostiach je to deň obstarania podielov.

Informácie o goodwill

- Goodwill nevzniká pri konsolidovanej účtovnej jednotke, ktorou je rozpočtová organizácia.
- Goodwill nevzniká pri konsolidovanej účtovnej jednotke, ktorou je príspevková organizácia.
- Goodwill nevzniká pri založení konsolidovanej účtovnej jednotky, ktorou je obchodná spoločnosť.
- Goodwill vzniká pri kúpe už existujúcej konsolidovanej účtovnej jednotky, ktorou je obchodná spoločnosť.
- Goodwill sa odpisuje do 5 rokov.
-

Čl. III

Informácie o údajoch aktív a pasív

Popis údajov vyplnených v prehľade pohybov dlhodobého nehmotného a dlhodobého hmotného majetku

- Bezprostredne predchádzajúce účtovné obdobie sa chápe k 31.12.2012
- Bežné účtovné obdobie sa vykazuje k 31.12.2013
- Prírastok je prvotné vykázanie obstarania dlhodobého nehmotného a dlhodobého hmotného majetku akoukoľvek formou, zvýšenie aktív (napr. kúpa, darovanie)
- Úbytok je vykázanie zníženia aktív (napr. predaj, darovanie)
- Presun je vykázanie zmeny hodnoty niektorej položky bez zmeny celkovej hodnoty aktív

Prehľad o zostatkovej hodnote dlhodobého majetku sa nachádza v priloženom tabuľkovom formulári a vysvetľuje položky súvahy - aktív.

I. Dlhodobý nehmotný majetok a dlhodobý hmotný majetok

1. Dlhodobý nehmotný majetok /v EUR/

ZOSTATKOVÁ HODNOTA

Názov	Účty	Riadok súvahy	Zostatková hodnota k 31.12.2012	Zostatková hodnota k 31.12.2013
ZH softvéru	/013/ - /073+091/	005	18 697,42	14 654,09
ZH ostatného DNM	/019/ - /079+091/	009	7 978,40	10 982,00
Spolu			26 675,82	25 636,09

2. Dlhodobý hmotný majetok /v EUR/

ZOSTATKOVÁ HODNOTA

Názov	Účty	Riadok súvahy	Zostatková hodnota k 31.12.2012	Zostatková hodnota k 31.12.2013
ZH pozemkov	/031/ - /092/	013	24 310 934,35	24 951 290,48
ZH stavieb	/021/ - /081+092/	016	18 726 050,17	18 918 603,63
ZH umelecké diela a zbierky	/032/ - /081+092/	014	8 063,32	8 063,32
ZH samostatných hnuteľných vecí a súborov hnuteľných vecí	/022/ - /082+092/	017	1 184 472,53	1 392 311,14
ZH dopravných prostriedkov	/023/ - /083+092/	018	12 525,37	19 186,00
ZH pestovateľských celkov trvalých porastov	/025/ - /085+092/	019	0	0
Spolu			44 242 045,74	45 289 454,57

3.Obstaranie dlhodobého majetku /v EUR/

ZOSTATKOVÁ HODNOTA

Názov	Účty	Riadok súvahy	KZ k 31.12.2012	Prírastky +	Úbytky -	Presuny + / -	KZ k 31.12.2013
ZH účtu obstar DNM	/041/-/093/	010	486 148,04	0	0	0	471 095,56
ZH účtu obstar DHM	/042/-/094/	023	1 334 569,78	0	0	0	614 518,97
Spolu			1 820 717,82				1 085 614,53

Majetok, ku ktorému má konsolidujúca účtovná jednotka vlastnicke právo, ale je v správe a účtovníctve rozpočtových a príspevkových organizácií mesta	Účet	Stav k 31.12.2013 (v €)
Budovy, stavby	021	13 834 469,12
Stroje, prístroje, zariadenia, inventár	022	922 527,31
Dopravné prostriedky	023	88 801,43
Software	013	1 813,09
DNM	019	2 274,98
DDHM + DDNM	771	854 064,28
Umelecké diela a zbierky	032	8 063,32
SPOLU		15 712 013,53

Komentár: Od 1.1 2013 bol odovzdaný účtovne do správy Mestského podniku služieb, p. o. areál futbalového štadióna na Komenského ulici.

4.Spôsob a výška poistenia majetku

Druh poisteného majetku	Spôsob poistenia	Výška poistenia
Budovy mesto, školské objekty, chata	Živel, vandalizmus, krádež, sklo	15 779,86
Vozidlá	Povinné zmluvné poistenie, havarijné poistenie	3 960,98
Osoby (fyzické osoby, Mesto)	Zodpovednosť z činnosti, cestovné poistenie	1 921,50
Zámocký park, ulice Kollárova, Záhradná	Živel, krádež, vandalizmus	4 059,10
Kino v objekte na Holubyho ul. č. 42, Terminál integrovanej dopravy	Živel, krádež, vandalizmus	1 345,02
SPOLU		27 138,63

Pri poisťovaní majetku Mesto zmluvne spolupracuje s odborným poradcom - spoločnosťou INSIA-S s.r.o., prostredníctvom ktorej získava čo najvýhodnejšie zmluvné poistenia nielen majetku mesta, ale aj organizácií a dcérskych spoločností.

5.Zriadenie záložného práva na dlhodobý majetok

Nadalej má Mesto Pezinok zmluvy a o zriadení záložného práva k nehnuteľnému majetku:

- 1) Záložné právo v prospech MV a RR SR - parc. Č. 914/2 a bytový dom č. 4670 na parc. č. 914/2, podľa V 884/06 zo dňa 17.5.2006
- 2) Záložné právo v prospech ŠFRB - parc. č. 914/2 a bytový dom č. 4670 na parc.č. 914/2, podľa V883/06 zo dňa 17.5.2006
- 3) Záložné právo v prospech Dexia banky Slovensko a.s. parc. č. 1055/4 a 1055/27 a stavba na parc. č. 1055/27 č.s. 4095, podľa V 2815/06 zo dňa 11.9.2006. Toto záložné právo bolo zrušené v roku 2013, nakoľko úver PBS, s.r.o. je splatený.

6. Prehľad o stave a vývoji dlhu

Počiatkový stav úverov k 1.1.2013 bol 3 053 519,49 €. Konečný stav dlhovej služby k 31.12.2013 je 2 815 322,73 €.

Úver zo ŠFRB na výstavbu sociálnych bytov na Zumberskej ulici

Štátny fond rozvoja bývania - Zmluva o poskytnutí podpory č 107/903/2005 uzavretá podľa ustanovení zákona NR SR č. 607/2003 Z. z. v znení noviel o Štátnom fonde rozvoja bývania - dlhodobý úver vo výške 17,233 tis. Sk, (572 030 €). Výška úroku 1%, splatnosť 31.08.2035, zabezpečenie úveru je zmluvou o zriadení záložného práva k nehnuteľnému majetku. V roku 2013 predstavovali splátky istiny 17 068,56 €. Stav k 31.12.2013 zostatok istiny predstavuje sumu 430 984,51 €.

Úver zo ŠFRB na výstavbu bytov Za hradbami 1 (nadstavba MŠ Za hradbami)

Štátny fond rozvoja bývania - Zmluva o poskytnutí podpory podľa ust. Zákona NR SR č. 607/2003 Z. z. o Štátnom fonde rozvoja bývania zmluva č. 107/606/2007 na úver 11 666 tis. Sk (387 240 €). Základná úroková sadzba 1 % na 30 rokov, t.j. do r. 2037. Splátky istiny predstavovali v roku 2013 sumu 11 447,40 €. Zostatok istiny k 31.12.2013 predstavuje 315 827,42 €.

Úver na rekonštrukciu budovy Radničné námestie 9 (Krušičova kúria)

Zmluva o termínovanom úvere - Dexia banka Slovensko, a.s. na 61 000 tis. Sk (2 024 829 €) so splatnosťou do 31.7.2022. Základná úroková sadzba je 6 mesačný BRIBOR + úrokové rozpätie 0,90 % p. a. Ročné splátky istiny boli 134 680,80 €. Zostatok istiny 31.12.2013 je vo výške 1 156 010,60 €.

Úver na kúpu a rekonštrukciu budovy M. R. Štefánika 5/9

Zmluva o termínovanom úvere č. 753/2010/UZ VÚB banka, a.s. na 1 050 000 € za účelom financovania kúpy stavby - budovy bývalého Stredného odborného učilišťa na ul. M. R. Štefánika 5/9 (v sume 819 000 €) a na financovanie rekonštrukcie nehnuteľnosti (v sume 231 000 €). Ku dňu odsúhlasenia podmienok zmluvy o úvere, t.j. k 7.3.2011 bola výška ročnej % úrokovej sadzby 2,435% p. a. Mesačné splátky úveru sú vo výške 6 250 €. Ročná splátka predstavovala sumu vo výške 75 000 €. Zostatok istiny k 31. 12. 2013 predstavuje sumu vo výške 912 500 €.

Prehľad úverov Mesta Pezinok:

Banka	Výška úveru v €	Úroková sadzba v %	Zabezpečenie úveru	Zostatok k 31.12.2013 (€)	Splatnosť (rok)
ŠFRB	572 030	1	Záložné právo	430 984,51	2035
ŠFRB	387 240	1	Záložné právo	315 827,42	2037
Dexia (Prima) banka	2 024 829	2,59	Bez	1 156 010,60	2022
VÚB banka	1 050 000	2,435	Bez	912 500,00	2026
SPOLU	4 031 099	x		2 815 322,73	x

Podľa zákona č. 583/2004 Z. z. o rozpočtových pravidlách územnej samosprávy v znení neskorších predpisov môže mesto prijať návratné zdroje financovania, len ak celková suma dlhu neprekročí 60% skutočných bežných príjmov predchádzajúceho rozpočtového roka a suma ročných splátok návratných zdrojov financovania neprekročí 25 % skutočných bežných príjmov predchádzajúceho rozpočtového roka. Do celkovej sumy dlhu obce sa nezapočítavajú záväzky z úveru poskytnutého zo Štátneho fondu rozvoja bývania na výstavbu obecných nájomných bytov.

Mesto Pezinok spĺňa obidve zákonné požiadavky, čo uvádzame v nasledovných tabuľkách:

Suma celkového dlhu a jej podiel na bežných príjmoch (v €)

Úver	K 31.12.2012	K 31.12.2013	Rast/pokles
Dexia (Prima) banka	1 290 691,40	1 156 010,60	- 134 680,80
VÚB	987 500,00	912 500,00	- 75 000,00
Celková suma dlhu	2 278 191,40	2 068 510,60	- 209 680,80
Skutočné bežné príjmy predchádzajúceho roka	11 815 447,48	11 543 512,02	- 271 935,46
Podiel (%)	19,28	17,92	x

Suma ročných splátok (istina plus úroky) a jej podiel na bežných príjmoch (v €)

Ročné splátky	Rok 2012	2013
Dexia (Prima) banka	176 828,92	173 338,80
VÚB	87 492,44	90 744,00
Celková suma ročných splátok	264 321,36	264 082,80
Skutočné bežné príjmy predchádzajúceho roka	11 815 447,48	11 543 512,02
Podiel (%)	2,237	1,816

7. Dôvody zvýšenia, zníženia a zrušenia opravných položiek k dlhodobému nehmotnému majetku a dlhodobému hmotnému majetku

Inv. číslo	Konkrétny druh DM	Suma OP v EUR	Dôvod zvýšenia, zníženia a zrušenia OP
	Nie sú		

II. Dlhodobý finančný majetok po konsolidácií

1. Prehľad o pohybe dlhodobého finančného majetku /v EUR/

a) OBSTARÁVACIA CENA

Názov	Účet	Riadok súvahy	OC k 31.12.2012	Prírastky +	Úbytky -	Presuny + / -	OC k 31.12.2013
Podielové CP a podiely v dcér. ÚJ	061	026	0	0	0	0	0
Realizovateľné cenné papiere	063	029	8 274 897,61	0	0	0	8 286 865,54
Spolu			8 274 897,61	0	0	0	8 286 865,54

b) OPRAVNÉ POLOŽKY

Názov	Účty	Riadok súvahy	OP k 31.12.2012	OP k 31.12.2013
OP k realizovateľným cenným papierom	/096/	027		
Spolu				

c) ZOSTATKOVÁ HODNOTA po konsolidácií

Názov	Účty	Riadok súvahy	Zostatková hodnota k 31.12.2012	Zostatková hodnota k 31.12.2013
ZH realizovateľných cenných papierov	/063/ - /096/	029	8 274 897,61	8 286 865,54
Spolu			8 274 897,61	8 286 865,54

Významné položky ostatného dlhodobého finančného majetku /v EUR/

Významné položky ostatného DFM	Hodnota k 31.12.2013	Poznámky
BVS	8 286 865,54	Cenné papiere BVS, a.s.
SPOROFOND	268 533,84	Otvorený podielový fond - spravovaný spoločnosťou IAD Investments, správ.spol. a.s.
SPOLU		

Významné zložky krátkodobého finančného majetku podľa jednotlivých položiek

Krátkodobý finančný majetok	Riadok súvahy	Hodnota k 31.12.2012 (v €)	Hodnota k 31.12.2013 (v €)
Pokladnica	89	5 439,89	7 352,33
Ceniny	90	15 195,56	13 535,04
Bankové účty	91	3 639 373,87	2 889 122,41
Spolu		3 660 009,32	2 910 009,78

Komentár: Mesto Pezinok bolo Okresným súdom Pezinok svojím uznesením z 18. júla 2008 určené za opatrovníka pre maloletú Danieľu Lackovú, bytom Detský domov Nádej, Trnavská 62, Bernolákovo. Mesto Pezinok zriadilo termínovaný vklad s viazanosťou 12 mesiacov na tvorbu úspor z finančných prostriedkov ä č. účtu 6630553600/5600 Prima banka Slovensko a.s.), ktoré pre maloletú zasiela Sociálna poisťovňa a vkladový účet na poskytovanie príspevku na tvorbu úspor , ktoré poskytuje dietatu obec (č. účtu6630558030/5600 Prima banka Slovensko, a.s.).

Poskytnuté finančné výpomoci

Na základe uznesenia MsZ č. 80/2013 zo dňa 27.6.2013 bola poskytnutá Pezinskej mestskej spoločnosti, s.r.o. návratná finančná výpomoc vo výške 30 000 €. V roku 2013 bola splatená čiastka 10 000 €. Splatnosť bola predĺžená uznesením MsZ do 31.5.2014.

Pohľadávky

1. Významné pohľadávky podľa jednotlivých položiek súvahy /v EUR/

Pohľadávky	Riadok súvahy	Hodnota pohľadávok K 31.12.2013(v €)	Opis
Pohľadávky z nedaňových príjmov	71	85 007,56 161 779,90 15 187,51	Príjmy z nájmu Poplatok za komunálne odpady Ostatné
Pohľadávky za daňové príjmy	72	140 058,99	Pohľadávky za daňové príjmy
Spolu		402 033,96	

2. Pohľadávky -LEN opravné položky /v EUR/

Položka pohľadávok	Riadok súvahy	Hodnota v EUR k 31.12. 2012	Tvorba +	Zníženie -	Zrušenie -	Hodnota v EUR k 31.12. 2013	Opis dôvodov tvorby, zníženia, zrušenia OP k pohľadávkam
Z nájmu	71	22 965,51	27905,51	22965,51	0	27905,51	
TKO	71	45 385	48534,20	45385,00	0	48534,20	
Daň z nehnuteľ.	72	99 884	208028,08	99884,00	0	208028,08	
Daň za NHP a predajné aut.	72	653	662,00	653,00	0	662,00	
Daň za psa	72	1 300	1400,00	13000	0	1400,00	
Daň za VP	72	446	4055,00	446	0	4055,00	
Daň za UK	72	1 108	2500,00	1108	0	2500,00	
Ostatné	72	0	13369,18	0	0	13369,18	
Súdne spory	84	205 969,59	82984,80	205969,59	0	82984,80	
Spolu		377 711,10	389438,77	377711,10	0	389438,77	

3. Transfery a vzťahy so subjektmi verejnej správy

Názov organizácie	Popis položky	Zostatok k 31.12.2013 v €
ZŠ Kupeckého	Nevyčerpaná dotácia na prenesené kompetencie z r. 2013	168,36
ZŠ Na bielenisku	Nevyčerpaná dotácia na prenesené kompetencie z r. 2013	91,14
ZŠ Orešie	Nevyčerpaná dotácia na prenesené kompetencie z r. 2013	98,11
ZŠ Fándlyho	Nevyčerpaná dotácia na prenesené kompetencie z r. 2013	3 074,44
SPOLU		3 432,05

4. Pohľadávky zabezpečené záložným právom alebo inou formou zabezpečenia

Predmet	Opis predmetu záložného práva	Hodnota pohľadávky
DREVOVÝVOJ výskumno-vývojová organizácia a.s.	LV č. 681	28 035,38 €
Eminens spol. s r.o.	LV č. 8871, p.č. 6533/16, s.č. stavba 2223	13 399,21 €
LUREAL s.r.o.	LV č. 4229	14 898,35 €
Regena s.r.o.	LV č. 3633, p.č. 2923/4, s.č. stavba 2677	66 171,95 €
Vinársky závod Pezinok, s.r.o.	LV č. 7879, p.č. 2916/7, s.č. stavba 1651	47338,14 €
SPOLU		169 843,03

Závazky po konsolidácii

1. Závazky podľa doby splatnosti v EUR :

Závazky podľa doby splatnosti	Výška v EUR k 31.12.2012	Výška v EUR k 31.12.2013
Krátkodobé záväzky spolu z toho :	2 026 431,18	1 660 274,84
Závazky v lehote splatnosti	2 026 431,18	1 660 274,84
Závazky po lehote splatnosti	0	
Dlhodobé záväzky spolu z toho :	810 166,32	798 659,59
Závazky v lehote splatnosti	810 166,32	798 659,59
Závazky po lehote splatnosti	0	
Spolu	2 836 597,47	2 458 934,43

2. Závazky podľa zostatkovej doby splatnosti v EUR :

Závazky podľa zostatkovej doby splatnosti	Výška v EUR k 31.12.2012	Výška v EUR k 31.12.2013
Závazky so zostatkovou dobou splatnosti do 1 roka	0	
Závazky so zostatkovou dobou splatnosti od 1 roka do 5 rokov	0	
Závazky so zostatkovou dobou splatnosti dlhšou ako 5 rokov	34 838,23	40 605,53
Spolu	34 838,23	40 605,53

Rezervy sa v konsolidovanom celku tvorili v rámci hlavnej aj podnikateľskej činnosti

Rezervy podľa jednotlivých položiek súvahy /v EUR /

Finančné povinnosti vyplývajúce z ručenia a záruk	PS	Prírastky	Úbytky	Presuny	KS	Využitie v roku
Pokuty a penále	0	0	0	0	0	0
Prebiehajúce a hroziace súdne spory	0	0	0	0	0	0
Stratové zmluvy a nevýhodné zmluvy	0	0	0	0	0	0
Náklady na uvedenie prenajatého majetku do predchádzajúceho stavu	0	0	0	0	0	0
Iné	0	0	0	0	0	0
Spolu	0	0	0	0	0	0
Rezervy zákonné krátkodobé	199 336,88	0	0	0	171 701,35	2014
Mzdy za dovolenku vrátane sociálneho zabezpečenia	116 158,27	0	0	0	117 201,35	2014
Odmeny členom orgánov účtovnej jednotky	0	0	0	0	0	0
Odmeny a prémie	0	0	0	0	0	0
Nevyfakturované dodávky a služby	42 000	0	0	0	52 000,00	2014
Odstupné zamestnancom	0	0	0	0	0	0
Vyplácanie odchodného, vyplácanie - životné jubileá, pracovné jubileá a iné plnenia pre zamestnancov	0	0	0	0	0	0
Náklady na zostavenie, overenie, zverejnenie účtovnej závierky a výročnej správy týkajúcej sa vykaz. obdobia	3 700	0	0	0	2 500,00	2014
Náklady na zostavenie daňového priznania za vykazované účtovné obdobie	0	0	0	0	0	0
Členské príspevky do zväzov, spolkov, komôr a podobne	0	0	0	0	0	0
Iné	0	0	0	0	0	2014
Spolu		0	0	0		2014
Ostatné krátkodobé rezervy	167580,00	0	0	0	161 858,27	2014
Pokuty a penále	0	0	0	0	0	0
Prebiehajúce a hroziace súdne spory	0	0	0	0	0	2014
Náklady súvisiace s odstránením znečistenia životného prostredia	0	0	0	0	0	0
Odstránenie odpadov a obalov	0	0	0	0	0	0
Iné	0	0	0	0	0	0
Spolu	167 580,00	0	0	0	161 858,27	2014

Vlastné imanie konsolidovaného celku

Označenie	Vlastné imanie	Číslo riadku	Bežné účtovné obdobie	Bezprostredne predchádzajúce účtovné obdobie
a	b	c	1	2
A	Vlastné imanie	119	50 636 808,25	51 474 428,63
A.I.	Oceňovacie rozdiely	120	0	0
A.I.1	Oceňovacie rozdiely z precenenia majetku a záväzkov	121	0	0
2.	Oceňovacie rozdiely z kapitálových účastí	122	0	0
A.II.	Fondy	123	272 202,60	133 769,26
A.II.1	Zákonný rezervný fond	124	59 045,38	101 958,10
2.	Ostatné fondy	125	213 157,22	31 811,16
A.III.	Výsledok hospodárenia	126	50 364 605,65	51 340 659,37
A.III.	Nevysporiadaný výsledok hospodárenia minulých rokov	127	51 109 713,81	50 832 943,42
2	Výsledok hospodárenia za účtovné obdobie	128	-745 108,16	507 715,95
A.IV.	Podiely iných účtovných jednotiek	129	0	0

Tržby, výnosy a náklady konsolidovaného celku

Číslo účtu	Tržby a výrobné náklady	Číslo riadku	Bežné účtovné obdobie	Bezprostredne predchádzajúce účtovné obdobie
a	b	c	1	2
602	Tržby z predaja služieb	002	2 699 928,43	3 775 839,71
613	Zmena stavu výrobkov	004	10,20	-3,99
632	Daňové výnosy	005	6 531 208,73	6 356 247,38
633	Výnosy z poplatkov	006	1 241 318,50	1 181 119,73
641	Tržby z predaja dlh.nehm m.a dlh. hmot.maj	007	580 111,27	1 587 517,58
644	Tržby - zmluvné pokuty, penále a úroky z omeškania	008	120,22	51,20
645	Ostatné pokuty, penále a úroky z omeškania	009	63 984,95	102 267,94
648	Ostatné výnosy z prevádzkovej činnosti	010	1 568 649,59	1 095 238,92
653	Zúčtovanie ostatných rezerv z prevádz. činnosti	011	347 630,27	449 670,32
658	Zúčtovanie ostatných opravných položiek z prevádzkovej činnosti	012	357 793,18	96 947,48
654	Zúčtovanie rezerv z finančnej činnosti	013	281 599,73	407 420,33
662	Úroky	014	26 747,32	27 234,24
665	Výnosy		63 495,41	67 679,42
668	Ostatné finančné výnosy	015	83 283,58	62 818,55
69x	Výnosy z transferov zo SR, EU, ostatných subjektov	016	3 103 887,50	2 876 809,06
	Tržby celkom	017	16 951 101,88	18 086 857,87
501	Spotreba materiálu	018	1 174 027,47	1 162 077,00
502	Spotreba energie	017	1 884 882,07	2 459 026,91
503	Spotreba ostatných neskladovateľných dodávok	018		0

Číslo účtu	Tržby a výrobné náklady	Číslo riadku	Bežné účtovné obdobie	Bezprostredne predchádzajúce účtovné obdobie
a	b	c	1	2
511	Opravy a udržiavanie	020	221 310,21	227 517,35
512	Cestovné	021	6 853,80	8 015,49
513	Náklady na reprezentáciu	022	12 493,50	8 528,92
518	Ostatné služby	023	2 669 496,41	2 859 631,23
521	Mzdové náklady	024	5 677 219,74	5 454 359,69
524	Zákonné sociálne poistenie	025	1 934 656,33	1 794 782,23
525	Ostatné sociálne poistenie	026	0	12 753,99
527	Zákonné sociálne náklady	027	283 083,50	280 463,72
528	Ostatné sociálne náklady	028	11 008,02	12 555,00
531	Daň z motorových vozidiel	029	466,62	587,86
532	Daň z nehnuteľností	030	0	0
538	Ostatné dane a poplatky	031	2 111,88	1 416,37
541	Zostatková cena predaného dlhodob. nehmotného majetku a dlhodobého hmotného majetku	032	55 012,49	89 670,71
544	Zmluvné pokuty, penále a úroky z omeškania	033	0	144,72
545	Ostatné pokuty, penále a úroky z omeškania	034	30 909,92	1 614,68
546	Odpis pohľadávky	035	7 279,03	62 640,42
548	Ostatné náklady na prevádzkovú činnosť	036	79 459,41	57 772,93
549	Manká a škody	037	0	0
551	Odpisy dlhodobého nehmotného a dlhodob. hmotného majetku	038	1 916 886,25	1 819 952,59
55x	Tvorba ostatných rezerv z prevádzkovej činnosti	039	875 847,28	727 708,35
56x	Úroky a kurzové straty	040	58 288,21	76 072,16
568	Ostatné finančné náklady	041	22 440,33	23 130,12
57x	Mimoriadne náklady	042	243,85	0
585	Náklady na transfer z rozpočtu obce	043	4 200,00	3 900,00
586	Náklady na transfer z rozpočtu obce	044	129 867,72	106 982,42
	Náklady celkom	045	17 633 050,09	17 508 680,88
	Hospodársky výsledok pred zdanením	046	-681 948,21	57 8 176,99
	Splatná daň z príjmov	047	63 159,95	70 457,37
	Dodatočne platená daň z príjmov	048	0	3,67
	Výsledok hospodárenia po zdanení	049	-745 108,16	507 715,95

Pezinok, 18.06.2014

Vypracovala: Ing. Alena Gusejnova, vedúca OE a MD



Schválil: Mgr. Oliver Solga, primátor Mesta Pezinok



Čl. I Všeobecné údaje

- (1) Názov konsolidujúcej účtovnej jednotky verejnej správy a sídlo konsolidujúcej účtovnej jednotky verejnej správy, dátum jej vzniku, názvy a sídla konsolidovaných účtovných jednotiek verejnej správy s uvedením vplyvu a podielu na základnom imaní týchto účtovných jednotiek, hlasovacích právach alebo inom spôsobe ovládania.
- (2) Priemerný počet zamestnancov počas účtovného obdobia konsolidovaného celku verejnej správy ku dňu, ku ktorému sa zostavuje konsolidovaná účtovná závierka účtovnej jednotky verejnej správy, z toho počet vedúcich zamestnancov.
- (3) Názov konsolidujúcej účtovnej jednotky verejnej správy a sídlo konsolidujúcej účtovnej jednotky verejnej správy, ktorá zostavuje konsolidovanú účtovnú závierku za tú skupinu účtovných jednotiek konsolidovaného celku verejnej správy, ktorého súčasťou je aj vykazujúca účtovná jednotka; uvádza sa aj názov konsolidujúcej účtovnej jednotky verejnej správy a sídlo účtovnej jednotky, ktorá je bezprostredne konsolidujúcou účtovnou jednotkou.
- (4) Názvy a sídla účtovných jednotiek, v ktorých má konsolidujúca účtovná jednotka podiely, ktoré nespĺňajú podmienky na zahnutie do konsolidovaného celku verejnej správy s odôvodnením tohto nezahnutia.
- (5) Výška podielov na výsledku hospodárenia konsolidovaných účtovných jednotiek verejnej správy, ktoré konsolidujúca účtovná jednotka ovláda alebo vykonáva v nich podstatný vplyv, nadobudnuté konsolidujúcou účtovnou jednotkou verejnej správy v priebehu účtovného obdobia.
- (6) Dosažený kladný výsledok hospodárenia alebo záporný výsledok hospodárenia z dôvodu predaja majetku medzi účtovnými jednotkami konsolidovaného celku verejnej správy, osobitne za jednotlivé účtovné jednotky.
- (7) Metódy oceňovania použité pri ocenení jednotlivých položiek konsolidovanej účtovnej závierky účtovnej jednotky verejnej správy.

Čl. II Informácie o metódach a postupoch konsolidácie

Metódy a postupy konsolidácie, pričom sa uvádza

a) pri metóde úplnej konsolidácie a metóde podielovej konsolidácie

1. použitá metóda konsolidácie kapitálu,
2. odôvodnenie súčasného použitia oboch metód konsolidácie kapitálu (§ 5 a 6),
3. deň, ku ktorému sa vykonáva prvá konsolidácia kapitálu,
4. informácia o aktivácii goodwillu, jeho odpisovaní, vysporiadaní s kapitálovými fondmi alebo fondmi tvorenými zo ziskov alebo o vzájomnom vysporiadaní goodwillu a záporného goodwillu,
5. informácia o vysporiadaní záporného goodwillu s nepriaznivými výsledkami hospodárenia dcérskej spoločnosti, s kapitálovými fondmi alebo fondmi tvorenými zo zisku alebo o vzájomnom vysporiadaní goodwillu a záporného goodwillu,
6. odôvodnenie neuskutočnenia konsolidácie medzivýsledku,
7. členenie podielov iných účtovných jednotiek,

b) pri metóde vlastného imania

1. deň, ku ktorému sa vykonáva prvá konsolidácia,
2. informácia o vysporiadaní goodwillu s kapitálovými fondmi alebo fondmi tvorenými zo zisku,
3. suma goodwillu alebo záporného goodwillu pri prvej konsolidácii,
4. odôvodnenie neuskutočnenia konsolidácie medzivýsledku.

Čl. III
Informácie o údajoch aktív a pasív

Obsahuje informácie za bežné účtovné obdobie a bezprostredne predchádzajúce účtovné obdobie o

- a) konsolidovanom celku verejnej správy,
- b) prehľade o pohybe vlastného imania,
- c) prehľade o pohybe rezerv,
- d) prehľade o pohybe dlhodobého majetku,
- e) dlhodobom finančnom majetku,
- f) zásobách,
- g) transferoch,
- h) dlhodobých pohľadávkach,
- i) krátkodobých pohľadávkach,
- j) finančných účtoch,
- k) poskytnutých finančných výpomociach,
- l) časovom rozlíšení na strane aktív,
- m) dlhodobých záväzkoch,
- n) krátkodobých záväzkoch,
- o) vydaných dlhopisoch,
- p) bankových úveroch a návratných výpomociach,
- q) časovom rozlíšení na strane pasív,
- r) nákladoch,
- s) výnosoch,
- t) predaji zásob v účtovných jednotkách zahrnutých do konsolidovaného celku verejnej správy,
- u) ďalších potrebných údajoch.

Tabuľka č.1 - Údaje o konsolidovanom celku

										Súčasťou súhrnného celku	
Názov účtovnej jednotky	IČO	Druh vzťahu	Právna forma	Druh vlastníctva	Podiel na vlastnom imaní (%)	Podiel na hlasovacích právach (%)	Konsolidovaný podiel (%)	odo dňa	do dňa		
Mesto Pezínok	00305022	Materská UJ	Obec (obecný úrad), mesto (mestský úrad)	Vlastníctvo územnej samosprávy				01.07.1973			
ZÁKLADNÁ ŠKOLA FÁNDLYHO	36062201	Dcérska UJ	Rozpočtová organizácia	Vlastníctvo územnej samosprávy	0,000000	0,000000	0,000000	01.01.2002			
ZÁKLADNÁ ŠKOLA KUPECKÉHO 74 90201 PEZINOK	36062171	Dcérska UJ	Rozpočtová organizácia	Vlastníctvo územnej samosprávy	0,000000	0,000000	0,000000	01.01.2002			
ZÁKLADNÁ ŠKOLA NA BIELENISKU 2 90201 PEZINOK	36062162	Dcérska UJ	Rozpočtová organizácia	Vlastníctvo územnej samosprávy	0,000000	0,000000	0,000000	01.01.2002			
Základná škola s materskou školou Orešie	36063924	Dcérska UJ	Rozpočtová organizácia	Vlastníctvo územnej samosprávy	0,000000	0,000000	0,000000	01.04.2002			
Základná umelecká škola Eugena Suchoňa v Pezinku, M.R.Štefánika č. 9, 90201 Pezínok	30792746	Dcérska UJ	Rozpočtová organizácia	Vlastníctvo územnej samosprávy	0,000000	0,000000	0,000000	01.04.2003			
MESTSKÝ PODNIK SLUŽIEB	30853362	Dcérska UJ	Príspevková organizácia	Vlastníctvo územnej samosprávy	0,000000	0,000000	0,000000	24.10.2003			
Pezinské kultúrne centrum	42129168	Dcérska UJ	Príspevková organizácia	Vlastníctvo územnej samosprávy	0,000000	0,000000	0,000000	01.01.2008			
Mestské múzeum v Pezinku	30792461	Dcérska UJ	Príspevková organizácia	Vlastníctvo územnej samosprávy	0,000000	0,000000	0,000000	01.03.2003			
PODNIK BYTOVÝCH SLUŽIEB, s.r.o.	35721057	Dcérska UJ	Spoločnosť s ručením obmedzeným	Vlastníctvo územnej samosprávy	0,000000	0,000000	0,000000	23.06.1997			

TV PEZINOK, s.r.o.		35726032	Dcérska UJ	Spoločnosť s ručením obmedzeným	Vlastníctvo územnej samosprávy	0,000000	0,000000	0,000000	04.09.1997	
Pezinská mestská spoločnosť, s. r. o.		36366277	Dcérska UJ	Spoločnosť s ručením obmedzeným	Vlastníctvo územnej samosprávy	0,000000	0,000000	0,000000	06.06.2006	
Názov účtovnej jednotky	IČO	Zodpovedný člen štatutárneho orgánu	Osoba zodpovedná za zostavenie podkladov pre konsolidáciu	Telefónne číslo	e-mailová adresa	Sídlo			Súčasnou verejnou správou	
						Ulica a číslo	PŠČ	Názov obce	odo dňa	do dňa
Mesto Pezinok	00305022	Mgr. Oliver Solga	Mgr. Eva Lišková			Radničné námestie 44/7	90201	Pezinok	01.07.1973	
ZÁKLADNÁ ŠKOLA FÁNDLYHO	36062201	Mgr. Milan Janoga	Elena Cingelová			Fándlyho 1323/11	90201	Pezinok	01.02.0002	
ZÁKLADNÁ ŠKOLA KUPECKÉHO 74 90201 PEZINOK	36062171	Katarína Volanková	Ivica Grančičová			Kupeckého 2606/74	90201	Pezinok	01.01.2002	
ZÁKLADNÁ ŠKOLA NA BIELENISKU 2 90201 PEZINOK	36062162	Ingrid Jurčová	Adriana Lessingerová			Na bielenisku 2709/2	90201	Pezinok	01.01.2002	
Základná škola s materskou školou Orešie	36063924	Ondrej Koreň	Tamara Turiničová			Orešie 3334/3	90203	Pezinok	01.04.2002	
Základná umelecká škola Eugena Suchoňa v Pezinku, M.R.Štefánika č. 9, 90201 Pezinok	30792746	Mária Neuserová	Beatrix Míčková			M.R. Štefánika 5/9	90201	Pezinok	01.04.2003	
MESTSKÝ PODNIK SLUŽIEB	30853362	Ing. Miroslav Lošonský	Miriám Blahovská			Tmavská 1712/10	90201	Pezinok	24.10.2003	
Pezinské kultúrne centrum	42129168	Ing. Ingrid Noskovičová	Petra Kollárová			Holubyho 114/42	90201	Pezinok	01.01.2008	
Mestské múzeum v Pezinku	30792461	Petra Pospěchová	Miriám Blahovská			M.R. Štefánika I/1	90201	Pezinok	01.03.2003	
PODNIK BYTOVÝCH SLUŽIEB, s.r.o.	35721057	Mgr. Oliver Solga	Jana Wittgruberová			Obrancov mieru 1279/51	90201	Pezinok	23.06.1997	
TV PEZINOK, s.r.o.	35726032	Peter Bittner	Petra Tichá			Holubyho 114/42	90201	Pezinok	04.09.1997	

Tabuľka č. 2 - Neobežný majetok

Polozka majetku	Číslo riadku	Obstarávacia cena						Opravy						Opravné položky			Zostatková hodnota		Doba odpisovania (roky)		
		31.12. bezprostredne predchádzajúceho účtovného obdobia	Prírastky	Úbytky	Presuny	31.12. bežného účtovného obdobia	Prírastky	Úbytky	Presuny	31.12. bežného účtovného obdobia	Prírastky	Úbytky	Presuny	31.12. bežného účtovného obdobia	Prírastky	Úbytky	Presuny	31.12. bezprostredne predchádzajúceho účtovného obdobia	31.12. bežného účtovného obdobia	od	do
a	b	1	2	3	4	5	6	7	8	9	10	11	12	13	14	15	16	17	18	19	
Aktivované náklady na vývoj	01	0,00	0,00	0,00	0,00	0,00	0,00	0,00	0,00	0,00	0,00	0,00	0,00	0,00	0,00	0,00	0,00	0,00			
Softvér	02	18 697,42	0,00	3 943,33	0,00	14 754,09	0,00	100,00	0,00	0,00	100,00	0,00	0,00	0,00	0,00	0,00	18 697,42	14 654,09			
Oceňovacie práva	03	0,00	0,00	0,00	0,00	0,00	0,00	0,00	0,00	0,00	0,00	0,00	0,00	0,00	0,00	0,00	0,00	0,00			
Goodwill alebo záporný goodwill z konsolidácie kapitálu	04	0,00	0,00	0,00	0,00	0,00	0,00	0,00	0,00	0,00	0,00	0,00	0,00	0,00	0,00	0,00	0,00	0,00			
Drobný dlhodobý nehmotný majetok	05	0,00	0,00	0,00	0,00	0,00	0,00	0,00	0,00	0,00	0,00	0,00	0,00	0,00	0,00	0,00	0,00	0,00			
Ostatný dlhodobý nehmotný majetok	06	7 978,40	3 003,60	0,00	0,00	10 982,00	0,00	0,00	0,00	0,00	0,00	0,00	0,00	0,00	0,00	0,00	7 978,40	10 982,00			
Obstarané dlhodobého nehmotného majetku	07	486 148,04	0,00	15 032,48	0,00	471 095,56	0,00	0,00	0,00	0,00	471 095,56	0,00	0,00	0,00	0,00	0,00	486 148,04	471 095,56			
Poskytnuté predávky na dlhodobý nehmotný majetok	08	0,00	0,00	0,00	0,00	0,00	0,00	0,00	0,00	0,00	0,00	0,00	0,00	0,00	0,00	0,00	0,00	0,00			
Dlhodobý nehmotný majetok spolu (súčet r. 01 až 08)	09	512 823,86	3 003,60	18 995,81	0,00	496 831,65	0,00	100,00	0,00	0,00	100,00	0,00	0,00	0,00	0,00	0,00	512 823,86	496 731,65			
Pozemky	10	24 310 934,35	640 356,13	0,00	0,00	24 951 290,48	0,00	0,00	0,00	0,00	0,00	0,00	0,00	0,00	0,00	0,00	24 310 934,35	24 951 290,48			
Umelecké diela a zbierky	11	8 063,32	0,00	0,00	0,00	8 063,32	0,00	0,00	0,00	0,00	0,00	0,00	0,00	0,00	0,00	0,00	8 063,32	8 063,32			
Predmety z drahých kovov	12	0,00	0,00	0,00	0,00	0,00	0,00	0,00	0,00	0,00	0,00	0,00	0,00	0,00	0,00	0,00	0,00	0,00			
Stavby	13	18 726 050,17	192 553,46	0,00	0,00	18 918 603,63	0,00	0,00	0,00	0,00	0,00	0,00	0,00	0,00	0,00	0,00	18 726 050,17	18 918 603,63			
Samostatné hmotné veci a súbory hmotných vecí	14	1 184 472,53	207 838,61	0,00	0,00	1 392 311,14	0,00	0,00	0,00	0,00	0,00	0,00	0,00	0,00	0,00	0,00	1 184 472,53	1 392 311,14			

Dopravné prostriedky	15	12 525,37	6 660,63	0,00	0,00	0,00	0,00	0,00	0,00	0,00	0,00	0,00	0,00	0,00	0,00	0,00	12 525,37	19 186,00
Pestovateľské celky (rvalých porastov)	16	0,00	0,00	0,00	0,00	0,00	0,00	0,00	0,00	0,00	0,00	0,00	0,00	0,00	0,00	0,00	0,00	0,00
Základné stádo a ťažné zvieratá	17	0,00	0,00	0,00	0,00	0,00	0,00	0,00	0,00	0,00	0,00	0,00	0,00	0,00	0,00	0,00	0,00	0,00
Drobný dlhodobý hmotný majetok	18	5 945,34	0,00	0,00	0,00	0,00	0,00	0,00	0,00	0,00	0,00	0,00	0,00	0,00	0,00	0,00	5 945,34	5 945,34
Ostatný dlhodobý hmotný majetok	19	4 575,96	0,00	2 290,00	0,00	0,00	0,00	0,00	0,00	0,00	0,00	0,00	0,00	0,00	0,00	0,00	4 575,96	2 285,96
Obstaranie dlhodobého hmotného majetku	20	1 334 569,78	0,00	720 050,81	0,00	0,00	0,00	0,00	0,00	0,00	0,00	0,00	0,00	0,00	0,00	0,00	1 334 569,78	614 518,97
Poskytnuté predávky na dlhodobý hmotný majetok	21	0,00	0,00	0,00	0,00	0,00	0,00	0,00	0,00	0,00	0,00	0,00	0,00	0,00	0,00	0,00	0,00	0,00
Dlhodobý hmotný majetok spolu (súčet r. 10 až 21)	22	45 587 136,82	1 047 408,83	722 340,81	0,00	0,00	0,00	0,00	0,00	0,00	0,00	0,00	0,00	0,00	0,00	0,00	45 587 136,82	45 912 204,84
Podielové cenné papiere a podiely v dcérskej účtovnej jednotke	23	0,00	0,00	0,00	0,00	0,00	0,00	0,00	0,00	0,00	0,00	0,00	0,00	0,00	0,00	0,00	0,00	0,00
Podielové cenné papiere a podiely v spoločnosti s podstatným vplyvom	24	0,00	0,00	0,00	0,00	0,00	0,00	0,00	0,00	0,00	0,00	0,00	0,00	0,00	0,00	0,00	0,00	0,00
Realizovateľné cenné papiere a podiely	25	8 274 897,61	11 967,93	0,00	0,00	8 286 865,54	0,00	0,00	0,00	0,00	0,00	0,00	0,00	0,00	0,00	0,00	8 274 897,61	8 286 865,54
Dlhové cenné papiere držané do splatnosti	26	0,00	0,00	0,00	0,00	0,00	0,00	0,00	0,00	0,00	0,00	0,00	0,00	0,00	0,00	0,00	0,00	0,00
Požičky účtovnej jednotke v konsolidovanom celku	27	0,00	0,00	0,00	0,00	0,00	0,00	0,00	0,00	0,00	0,00	0,00	0,00	0,00	0,00	0,00	0,00	0,00
Ostatné požičky	28	0,00	0,00	0,00	0,00	0,00	0,00	0,00	0,00	0,00	0,00	0,00	0,00	0,00	0,00	0,00	0,00	0,00
Ostatný dlhodobý finančný majetok	29	0,00	0,00	0,00	0,00	0,00	0,00	0,00	0,00	0,00	0,00	0,00	0,00	0,00	0,00	0,00	0,00	0,00
Obstaranie dlhodobého finančného majetku	30	0,00	0,00	0,00	0,00	0,00	0,00	0,00	0,00	0,00	0,00	0,00	0,00	0,00	0,00	0,00	0,00	0,00
Dlhodobý finančný majetok spolu (súčet r. 23 až 30)	31	8 274 897,61	11 967,93	0,00	0,00	8 286 865,54	0,00	0,00	0,00	0,00	0,00	0,00	0,00	0,00	0,00	0,00	8 274 897,61	8 286 865,54
Neobehýnaný majetok spolu (r. 09 + r. 22 + r. 31)	32	54 374 858,29	1 062 380,36	741 336,62	0,00	54 695 902,03	0,00	100,00	0,00	0,00	0,00	0,00	0,00	0,00	0,00	0,00	54 374 858,29	54 695 802,03

Tabuľka č. 3 - Majetkové podiely (podielové cenné papiere a podiely v dcérskej účtovnej jednotke a v spoločnosti s podstatným vplyvom)

Druh cenného papiera	Názov účtovnej jednotky	Právna forma	Podiel na ZI (v %)	Základné imanie	Podiel na hlasovacích právach (v	Hodnota podielu k 31.12.	Hodnota podielu k 31.12.	Hodnota vlastného imania k	Hodnota vlastného imania k
----------------------	-------------------------	--------------	--------------------	-----------------	----------------------------------	--------------------------	--------------------------	----------------------------	----------------------------

Názov dlžníka	Mena	Výnos v %	Dátum splatnosti	Hodnota k 31.12. bežného účtovného obdobia	Hodnota k 31.12. bezprostredne predchádzajúceho účtovného obdobia	Výška istiny k 31.12. bežného účtovného obdobia	Výnosový úrok za bežné účtovné obdobie
a	1	2	3	4	5	6	7
Spolu				0,00	0,00	0,00	0,00

Tabuľka č. 7 - Vývoj opravnej položky k zásobám

Číslo účtu	Názov účtu	Hodnota opravnej položky k 31. 12. bezprostredne predchádzajúceho účtovného obdobia	Tvorba	Zníženie	Zrušenie	Hodnota opravnej položky k 31. 12. bežného účtovného obdobia
a	b	1	2	3	4	5
Spolu		0,00	0,00	0,00	0,00	0,00

Tabuľka č. 8 - Vývoj opravnej položky k pohľadávkam

Číslo účtu	Názov účtu	Hodnota opravnej položky k 31. 12. bezprostredne predchádzajúceho účtovného obdobia	Tvorba	Zníženie	Zrušenie	Hodnota opravnej položky k 31. 12. bežného účtovného obdobia
a	b	1	2	3	4	5
318	Pohľadávky z nedaňových príjmov obcí a vyšších územných celkov a rozpočtových organizácií zriadených obcou a vyšším územným celkom	22 965,51	41 274,69	22 965,51	0,00	41 274,69
319	Pohľadávky z daňových príjmov obcí a vyšších územných celkov	148 776,00	265 179,28	148 776,00	0,00	265 179,28

378	Iné pohľadávky	205 969,59	82 984,80	205 969,59	82 984,80
	Spolu	377 711,10	389 438,77	377 711,10	389 438,77

Tabuľka č. 9 - Pohľadávky podľa doby splatnosti

Pohľadávky podľa doby splatnosti	číslo riadku	Hodnota k 31.12. bežného účtovného obdobia	Hodnota ku 31.12. bezprostredne predchádzajúceho účtovného obdobia
a	b	1	2
Pohľadávky v lehote splatnosti v tom:	01	0,00	0,00
Pohľadávky so zostatkovou dobou splatnosti do jedného roka vrátane	02	0,00	0,00
Pohľadávky so zostatkovou dobou splatnosti od jedného do piatich rokov vrátane	03	0,00	0,00
Pohľadávky so zostatkovou dobou splatnosti dlhšou ako päť rokov	04	0,00	0,00
Pohľadávky po lehote splatnosti	05	951 943,77	1 215 143,02
Spolu (súčet r. 01 + 05)	06	951 943,77	1 215 143,02

Tabuľka č. 10 - Časové rozlíšenie na strane aktív - náklady budúcich období

Náklady budúcich období	Hodnota k 31.12. bezprostredne predchádzajúceho účtovného obdobia	Hodnota k 31.12. bežného účtovného obdobia
nájomné	0,00	0,00
náklady z budúceho odvodu príjmov RO	0,00	0,00
nájomné reklamných plôch, vysielacieho času, inzertného priestoru	0,00	0,00
predplatné	0,00	0,00

predplatné poisťné	18 999,00	19 282,49
ostatné	15 552,07	12 426,10
Spolu	34 551,07	31 708,59

Tabuľka č. 11 - Časové rozlíšenie na strane aktív - príjmy budúcich období

Príjmy budúcich období	Hodnota k 31.12. bezprostredne predchádzajúceho účtovného obdobia	Hodnota k 31.12. bežného účtovného obdobia
nájomné	0,00	0,00
poisťné plnenie	0,00	0,00
ostatné	11 377,80	4 457,86
Spolu	11 377,80	4 457,86

Tabuľka č. 12 - Vlastné imanie

Názov položky	Oceňovacie rozdiely z precenenia majetku a záväzkov	Oceňovacie rozdiely z kapitálových účasťí	Zákonný rezervný fond	Ostatné fondy	Nevysporiadaný výsledok hospodárenia minulých rokov	Výsledok hospodárenia	Podiely iných účtovných jednotiek
a	1	2	3	4	5	6	7
Zostatok k 31.12. bezprostredne predchádzajúceho účtovného obdobia	0,00	0,00	101 958,10	31 811,16	50 832 943,42	507 715,95	0,00
Prírastky	0,00	0,00	0,00	210 000,00	276 770,39	0,00	0,00
Úbytky	0,00	0,00	42 912,72	28 653,94	0,00	1 252 824,11	0,00
Presun	0,00	0,00	0,00	0,00	0,00	0,00	0,00
Zostatok k 31.12. bežného účtovného obdobia	0,00	0,00	59 045,38	213 157,22	51 109 713,81	- 745 108,16	0,00

Odmeny členom orgánov účtovnej jednotky	31	0,00	0,00	0,00	0,00	0,00	0,00	0,00	0,00	0,00	0,00	0,00
Odstránenie odpadov a obalov	32	0,00	0,00	0,00	0,00	0,00	0,00	0,00	0,00	0,00	0,00	0,00
Odstupné zamestnancom	33	0,00	0,00	0,00	0,00	0,00	0,00	0,00	0,00	0,00	0,00	0,00
Pokuty a penále	34	0,00	0,00	0,00	0,00	0,00	0,00	0,00	0,00	0,00	0,00	0,00
Povinnosť spätného odkúpenia obalov	35	0,00	0,00	0,00	0,00	0,00	0,00	0,00	0,00	0,00	0,00	0,00
Prebiehajúce a hroziace súdne spory	36	161 858,27	0,00	0,00	0,00	0,00	0,00	0,00	0,00	0,00	161 858,27	167 580,00
Provízie obchodným zástupcom	37	0,00	0,00	0,00	0,00	0,00	0,00	0,00	0,00	0,00	0,00	0,00
Stratové zmluvy a nevýhodné zmluvy	38	0,00	0,00	0,00	0,00	0,00	0,00	0,00	0,00	0,00	0,00	0,00
Reklamácie a záručné opravy	39	0,00	0,00	0,00	0,00	0,00	0,00	0,00	0,00	0,00	0,00	0,00
Demolácia budov	40	0,00	0,00	0,00	0,00	0,00	0,00	0,00	0,00	0,00	0,00	0,00
Finančné povinnosti vyplývajúce z ručenia a záruk	41	0,00	0,00	0,00	0,00	0,00	0,00	0,00	0,00	0,00	0,00	0,00
Iné	42	0,00	0,00	0,00	0,00	0,00	0,00	0,00	0,00	0,00	0,00	0,00
Spolu ostatné krátkodobé rezervy (súčet r. 22 až r. 42)	43	161 858,27	0,00	0,00	0,00	0,00	0,00	0,00	0,00	0,00	161 858,27	167 580,00

Tabuľka č. 15 - Závázky podľa doby splatnosti

Závázky podľa doby splatnosti	číslo riadku	Zostatok k 31.12. bežného účtovného obdobia	Zostatok k 31.12. bezprostredne predchádzajúceho účtovného obdobia
a	b	1	2
Závázky v lehote splatnosti	01	2 458 934,43	2 836 597,50
Závázky so zostatkovou dobou splatnosti do jedného roka vrátane	02	2 458 934,43	2 836 597,50
Závázky so zostatkovou dobou splatnosti od jedného do piatich rokov vrátane	03	0,00	0,00
Závázky so zostatkovou dobou splatnosti dlhšou ako päť rokov	04	0,00	0,00

Závazky po lehote splatnosti	05	0,00	0,00
Spolu (r. 01 + 05)	06	2 458 934,43	2 836 597,50

Tabuľka č. 16 - Bankové úvery

Druh bankového úveru podľa splatnosti	Poskytovateľ bankového úveru	Charakter bankového úveru	Mena	Úroková sadzba v %	Dátum splatnosti	Hodnota k 31.12. bežného účtovného obdobia	Hodnota k 31.12. bezprostredne predchádzajúceho účtovného obdobia	Výška istiny k 31.12. bežného účtovného obdobia	Nákladový úrok za bežné účtovné obdobia
a	b	c	1	2	3	4	5	6	7
Dlhodobý	Prima banka Slovensko, a.s.	Investičný	EUR	2,030000	31.07.2022	1 156 010,60	1 290 691,40	1 156 010,60	38 658,00
Dlhodobý	VÚB, a.s.	Investičný	EUR	2,430000	20.02.2026	912 500,00	987 500,00	912 500,00	15 744,00
Dlhodobý	Prima banka Slovensko, a.s.	Investičný	EUR	3,825000	31.01.2018	47 298,45	58 279,83	47 298,45	1 570,52
Spolu						2 115 809,05	2 336 471,23	2 115 809,05	55 972,52

Tabuľka č. 17 - Časové rozlíšenie na strane pasív - Výdavky budúcich období

Výdavky budúcich období	Hodnota k 31.12. bezprostredne predchádzajúceho účtovného obdobia	Hodnota k 31.12. bežného účtovného obdobia
a	1	2
nájomné	0,00	0,00
ostatné	100,00	100,00
Spolu	100,00	100,00

Tabuľka č. 18 - Časové rozlíšenie na strane pasív - Výnosy budúcich období

Výnosy budúcich období	Hodnota k 31.12. bežného účtovného obdobia		Hodnota k 31.12. bezprostredne predchádzajúceho účtovného obdobia	
	1	2	1	2
	a			
Nájomné	0,00	0,00	0,00	0,00
Predplatné	0,00	0,00	0,00	0,00
Výnosy z budúceho odvodu príjmov RO	0,00	0,00	0,00	0,00
Zaplatené paušály	0,00	0,00	0,00	0,00
Zostatky v súvislosti s emisnými kvótami	0,00	0,00	0,00	0,00
Transfery	0,00	0,00	0,00	0,00
Ostatné	2 437 122,40	3 002 238,42	2 437 122,40	3 002 238,42
Spolu	2 437 122,40	3 002 238,42	2 437 122,40	3 002 238,42

Tabuľka č. 19 - Náklady na služby

Náklady na služby	Hlavná činnosť			Podnikateľská činnosť	Spolu k 31. 12. bežného účtovného obdobia
	1	2	3		
	a				
Nákup licencií a licenčné poplatky	0,00	0,00	0,00	0,00	0,00
Doprava, preprava	37 001,00	0,00	0,00	0,00	37 001,00
Prenájom (lízing)	0,00	0,00	0,00	0,00	0,00
Nájomné - budovy, objekty alebo ich časti	22 000,00	0,00	0,00	0,00	22 000,00
Nájomné - dopravné prostriedky	0,00	0,00	0,00	0,00	0,00
Nájomné - iné	0,00	0,00	0,00	0,00	0,00

Právne, ekonomické a iné poradenstvo	34 008,00	0,00	34 008,00
Náklady na audit	4 500,00	0,00	4 500,00
Poradenstvo - hardware, software	57 000,00	0,00	57 000,00
Propagácia, reklama, inzercia	18 000,00	0,00	18 000,00
Školenia, kurzy, semináre, porady, konferencie, sympózia	27 820,00	0,00	27 820,00
Administratívne/Režijné náklady	59 900,00	0,00	59 900,00
Strážna služba	0,00	0,00	0,00
Telekomunikačné služby	68 000,00	0,00	68 000,00
Štúdie, expertízy, posudky	51 000,00	0,00	51 000,00
Konkurzy a súťaže	11 000,00	0,00	11 000,00
Spotreba poštových známok a poštové služby hradené hotovosťou	0,00	0,00	0,00
Ostatné poštové služby	72 000,00	0,00	72 000,00
Iné služby	2 207 267,41	0,00	2 207 267,41
Spolu	2 669 496,41	0,00	2 669 496,41

Tabuľka č. 20 - Ostatné náklady na prevádzkovú činnosť

Ostatné náklady na prevádzkovú činnosť	Hlavná činnosť	Podnikateľská činnosť	Spolu k 31. 12. bežného účtovného obdobia
a	1	2	3
Náhrady zo zodpovednosti za spôsobené škody	0,00	0,00	0,00
Náhrady cestovných nákladov iným než vlastným zamestnancom	0,00	0,00	0,00
Náhrada mzdy a platu iným než vlastným zamestnancom	0,00	0,00	0,00
Odmeny a príspevky iným než vlastným zamestnancom (poslancom, členom komisií a podobne)	0,00	0,00	0,00

Členské príspevky	0,00	0,00	0,00
Iné	79 459,41	0,00	79 459,41
Spolu	79 459,41	0,00	79 459,41

Tabuľka č. 21 - Ostatné finančné náklady

Ostatné finančné náklady	Hlavná činnosť	Podnikateľská činnosť	Spolu k 31. 12. bežného účtovného obdobia
a	1	2	3
Poistenie nehnuteľností	0,00	0,00	0,00
Poistenie dopravných prostriedkov	0,00	0,00	0,00
Ostatné poistenie	0,00	0,00	0,00
Bankové výdavky/poplatky	0,00	0,00	0,00
Ostatné finančné náklady	22 440,33	0,00	22 440,33
Spolu	22 440,33	0,00	22 440,33

Tabuľka č. 22 - Ostatné výnosy z prevádzkovej činnosti

Ostatné výnosy z prevádzkovej činnosti	Hlavná činnosť	Podnikateľská činnosť	Spolu k 31. 12. bežného účtovného obdobia
a	1	2	3
Dobropisy, refundácie nákladov minulého účtovného obdobia	0,00	0,00	0,00
Výnosy z prenájmu	1 568 649,59	0,00	1 568 649,59
Poistné plnenia	0,00	0,00	0,00
Inventúrne prebytky	0,00	0,00	0,00
Náhrada za škodu	0,00	0,00	0,00

Ostatné	0,00	0,00	0,00
Spolu	1 568 649,59	0,00	1 568 649,59

Tabuľka č. 23 - Informácie o iných aktívach a iných pasívach

Iné aktíva a iné pasíva	Číslo riadku	Hodnota
a	b	l
Budúce právo zo servisných zmlúv, poisťných zmlúv, koncesionárskych zmlúv, licenčných zmlúv	01	0,00
Ostatné iné aktíva	02	0,00
Závazky z poskytnutých záruk	03	0,00
Závazky z existujúcich alebo hroziacich súdnych sporov	04	0,00
Závazky zo všeobecne záväzných právnych predpisov	05	0,00
Závazky z ručenia	06	0,00
Závazky súvisiace s odstránením znečistenia životného prostredia a environmentálnych záťaží	07	0,00
Ostatné iné pasíva	08	0,00
Povinnosti z devízových termínovaných obchodov a iných finančných derivátov	09	0,00
Povinnosti z opčných obchodov	10	0,00
Zákonná alebo zmluvná povinnosť odobrať určité produkty, napríklad z dodávateľských zmlúv alebo odberateľských zmlúv	11	0,00
Povinnosti z finančného prenájomu, nájomných zmlúv, servisných zmlúv, poisťných zmlúv, koncesionárskych zmlúv, licenčných zmlúv a podobných zmlúv	12	0,00
Iné povinnosti	13	0,00

Tabuľka č. 24 - Zoznam nehnuteľných kultúrnych pamiatok spravovaných účtovnou jednotkou

Nehnuteľná kultúrna pamiatka	Správca nehnuteľnej kultúrnej pamiatky	Inventárne číslo	Hodnota

a	1	2	3
dom mestiansky Holubyho ulica č. 22	Mesto Pezinok	DHM 1/132	46 476,13
opevnenie mestské okolo historického jadra	Mesto Pezinok	DHM28267-271,DHM2/282	143 986,04
Zámočný park	MESTSKÝ PODNIK SLUŽIEB	DHM 4/192	748 007,87
Peterovská kúria ul. M.R.Štefánika 9	Základná umelecká škola Eugena Suchoňa v Pezinku, M.R.Štefánika č. 9, 90201 Pezinok	DHM 4/191	1 158 907,66
Stará radnica ul. M.R.Štefánika 1	Mesto Pezinok	DHM 1/18	1 813 231,50
Spolu			3 910 609,20

Tabuľka č. 25 - Iné právnické osoby, ktoré účtovná jednotka založila, majetkovo vstúpila do nich alebo ich financuje

Názov právnickej osoby	IČO	Právnická osoba je súčasťou verejného sektora (áno/nie)	Právna forma	Sídlo	Výška finančných prostriedkov poskytnutých subjektu za bežné účtovné obdobie

Dodatok správy audítora

o overení súladu konsolidovanej výročnej správy s konsolidovanou účtovnou závierkou
v zmysle zákona č. 540/2007 Z. z. § 23 odsek 5

Mestskému zastupiteľstvu Mesta Pezinok

I. Overila som konsolidovanú účtovnú závierku účtovnej jednotky Mesto Pezinok, so sídlom v Pezinku, Radničné námestie 7, ku ktorej som dňa 22. 09. 2014 vydala správu audítora v nasledujúcom znení:

Názor

Podľa môjho názoru, konsolidovaná účtovná závierka účtovnej jednotky verejnej správy, ktorú za konsolidovaný celok zostavila materská spoločnosť Mesto Pezinok, poskytuje pravdivý a verný obraz konsolidovanej finančnej situácie k 31. decembru 2013 a jej konsolidovaného výsledku hospodárenia za rok končiaci sa k uvedenému dátumu, v súlade so zákonom o účtovníctve.

II. Overila som taktiež súlad konsolidovanej výročnej správy s vyššie uvedenou konsolidovanou účtovnou závierkou. Za správnosť zostavenia konsolidovanej výročnej správy je zodpovedný primátor mesta Pezinok. Mojou úlohou je vydať na základe overenia stanovisko o súlade konsolidovanej výročnej správy s konsolidovanou účtovnou závierkou.

Overenie som vykonala v súlade s medzinárodnými audítorskými štandardami. Tieto štandardy požadujú, aby audítor naplánoval a vykonal overenie tak, aby získal primeranú istotu, že informácie uvedené v konsolidovanej výročnej správe, ktoré sú predmetom zobrazenia v konsolidovanej účtovnej závierke, sú vo všetkých významných súvislostiach v súlade s príslušnou konsolidovanou účtovnou závierkou. Informácie uvedené v konsolidovanej výročnej správe sme posúdili s informáciami uvedenými v konsolidovanej účtovnej závierke k 31. decembru 2013. Iné údaje a informácie, ako účtovné informácie získané z účtovnej závierky a účtovných kníh som neoverovala. Som presvedčená, že vykonané overovanie poskytuje primeraný podklad pre vyjadrenie názoru audítora.

Podľa môjho názoru uvedené účtovné informácie v konsolidovanej výročnej správe účtovnej jednotky Mesto Pezinok poskytujú vo všetkých významných súvislostiach pravdivý a verný obraz o konsolidovanej účtovnej závierke k 31. decembru 2013, a sú v súlade so zákonom o účtovníctve č. 431/2002 Z. z. v znení neskorších predpisov.

Trnava, 22. 09. 2014



PROMT AUDIT, spol. s r. o.
Trstínska cesta 9
917 01 Trnava
Licencia SKAU 244

Ing. Mária Habartová
zodpovedný audítora
č. licencie 695



Konsolidovaná výroční správa

Mesta Pezinok

za rok 2013

1. Základná charakteristika konsolidovaného celku

Mesto je samostatný územný samosprávny a správny celok Slovenskej republiky. Mesto je právnickou osobou, ktorá samostatne hospodári s vlastným majetkom a s vlastnými príjmami. Základnou úlohou mesta pri výkone samosprávy je starostlivosť o všestranný rozvoj jej územia a o potreby jej obyvateľov.

1.1 Geografické údaje

Pezinok leží 18 km severovýchodne od hlavného mesta Bratislavy. Rozkladá sa na dvoch katastrálnych územiach Grinava a Pezinok na ploche 7 276 ha na úpätí Malých Karpát, vo výške 156 m n. m.

Je okresným mestom, súčasťou Bratislavského kraja. Susedí s okresmi Senec, Bratislava, Trnava.

Pezinok síce nemá priamy styk so štátnou hranicou, ale najbližší hraničný priechod do Rakúska je vzdialený iba 25 km, do Maďarska približne rovnako.

1.2 Demografické údaje

V meste Pezinok žije (k 31. 12. 2013) 23 861 obyvateľov, z toho približne 51,5% žien a 48,5% mužov.

Približne 23% obyvateľov je v predproduktívnom veku, 63% v produktívnom a 14% v poproduktívnom. Z hľadiska národnostnej štruktúry je zloženie obyvateľov nasledovné:

97% občanov má slovenskú národnosť, 1,3% českú a moravskú, 0,6% maďarskú, zvyšných 1,1% rusínsku, ukrajinskú, nemeckú, poľskú, ruskú, rómsku a bulharskú.

Demografický prehľad počtu obyvateľov:

	1996	1997	1998	1999	2000	2001	2002	2003	2004	2005	2006	2007	2008	2009	2010	2011	2012	2013
Narodenie detí	205	188	190	188	183	174	174	203	201	252	207	238	263	254	267	263	326	270
Prist'ahovanie	360	350	376	302	333	378	423	326	412	465	494	536	509	457	582	457	547	649
Odst'ahovanie	343	374	402	311	312	353	430	367	365	373	493	311	471	385	421	438	436	424
Úmrtie	178	163	154	155	175	153	162	183	170	155	166	178	175	166	184	173	163	161
K 31. 12.	21 713	21 770	21 819	21 838	21 865	21 892	21 897	21 876	21 954	22 143	22 185	22 470	22 616	22 776	23 044	23 153	23 427	23761

1.3 Symboly obce

Logo Pezinka - nový logotyp Pezinka bol schválený odbornou komisiou 23. 1. 2007; má prezentovať mesto najmä v oblasti propagácie, kultúry a rozvoja partnerských vzťahov. Logo má pomôcť nielen lepšie identifikovať aktivity podporené samosprávou mesta, ale tiež zrejmejšie ako heraldický znak vyjadrovať charakter Pezinka. Malo by sa stať základom pre jednotný vizuálny štýl mesta.




PEZINOK

Erb Pezinka - v zelenom štíte zlatou žiarou obkolesená Panna Mária s korunou na hlave a červenom plášti, stojaca na kosáku strieborného mesiaca a zlatej zemi. Pezinok používal najneskôr od 15. storočia (azda aj od 14. stor.) vo svojich pečatiach symbol Immaculaty (nepoškvrnenej Panny Márie - patrónky farského kostola), stojacej na mesiaci a obkolesenej žiarou.



Zástava Pezinka je historická. Pochádza z roku 1649. Je zložená z dvoch vodorovných pruhov: zeleného a červeného. Ukončená je tzv. lastovičím chvostom.



1.4 História mesta

Územie, na ktorom sa dnes rozkladá mesto Pezinok, sa v písomných materiáloch prvýkrát spomína v listine z roku 1208 ako "terra Bozin". V nasledujúcich storočiach sa mesto postupne zmenilo z banskej osady na vinohradnícke mestečko po druhej vlne nemeckej kolonizácie na začiatku 16. stor. Snaha mešťanov a obyvateľov Pezinka o **získanie práv slobodného kráľovského mesta** vyvrcholila **14. júna 1647**, kedy kráľ Ferdinand III. udelil Pezinku tieto privilégia.

V 17. - 18. storočí zažíval Pezinok svoj najväčší rozkvet a patril medzi najbohatšie mestá Uhorska. Jeho sláva a bohatstvo bolo založené na produkcii kvalitných vín. V 19. storočí začalo postupné priemyselňovanie mesta; bola tu založená prvá továreň na výrobu kyseliny sírovej v Uhorsku, továreň na výrobu ihiel a taktiež veľká tehelňa. Dočasnú konjunktúru v 19. stor. spôsobilo predovšetkým obnovenie ťažby zlata v chotári Pezinka a zavedenie železnice, čím sa Pezinok stal najdôležitejším mestom Malokarpatskej vinohradníckej oblasti.

Prvá polovica 20. stor. predstavovala úpadok mesta. V tomto čase nebolo v Pezinku väčšieho priemyselného podniku, čo zároveň s poklesom vinohradníckej produkcie spôsobilo masívne vysťahovalectvo do Ameriky. Postupné zlepšenie začalo až po skončení II. svetovej vojny.

Dnes je Pezinok moderným okresným mestom s vybudovaným priemyslom (najmä drevospracujúca, tehliarska a stavebná výroba), kvalitnou vinohradníckou a vinárskou

produkciou, rozvinutým obchodom a zaujímavými historickými pamiatkami. Pre mesto je charakteristické historické centrum s typickými meštianskymi domami, ulicami v pravidelnom sieťovom pôdoryse a zvyškami pôvodných hradieb. K najvýznamnejším kultúrohistorickým pamiatkam patrí zámok z 13. storočia, 4 historicky aj architektonicky cenné kostoly a renesančná radnica.

1.5 Partnerské mestá

Na pôde mesta Neusiedl am See dňa 21. 6. 2000 podpísali primátori miest Pezinok, **Neusiedl am See** a **Mosonmagyaróvár** zmluvu o partnerstve. Jej signatármi za jednotlivé mestá boli vrcholní predstavitelia ich samospráv, ktorí tak prejavili za svojich občanov záujem o komunikáciu i za hranice svojho mesta.

Cieľom spolupráce je podporiť a prehĺbiť cezhraničné kontakty v kultúrnej rovine, odbúrať predsudky a vybudovať trvalé priateľské spojenia.

Dohoda o spolupráci medzi mestami Pezinok a **Mladá Boleslav** bola opätovne podpísaná 17. júna 1994 pri príležitosti 45. výročia trvania partnerských vzťahov.

Ide o spoluprácu sa obecnej rovine s tým, že obe mestá vyjadrili záujem a podporu spolupracovať v oblasti samosprávnych orgánov, záujmových a spoločenských organizácií a spolkov, školských a kultúrnych inštitúcií, podnikateľských subjektov.

Praktické realizovanie partnerských vzťahov sa realizuje pri návštevách delegácií oboch miest predovšetkým na významných spoločenských a kultúrnych akciách.

Dohoda o spolupráci medzi mestami Pezinok a **Izola** bola podpísaná 22. 4. 2006 primátormi oboch miest. Boli tak oficiálne spečatené niekoľkoročné kontakty medzi študentmi, športovcami a podnikateľmi oboch miest a signatári dohody potvrdili obojstrannú vôľu v partnerstve pokračovať spoluprácou v oblasti cestovného ruchu, podnikania, výmeny skúseností v oblasti samosprávy a spolupráce škôl a spoločenských a profesných organizácií a inštitúcií.

1.6 Súčasnosť

Pezinok je staré vinohradnícke mesto chránené oblými svahmi Malých Karpát, ktoré sú od nepamäti nemými spoločníkmi jeho bohatej histórie. Blízkosť hlavného mesta Bratislavy, ľahká dostupnosť cestnou a železničnou dopravou, pretrvávajúca tradícia vinohradníctva a vinárstva, ako aj špecifická gastronómia sú stále väčším lákadlom pre turistov a každodenných návštevníkov mesta.

Vinohradníctvo a vinárstvo už roky určujú životný štýl veľkej časti obyvateľstva. Okrem už zaniknutého zlatého baníctva je v Pezinku známa a stále prosperujúca tehliarska výroba a z nej odvodená výroba úžitkovej a umeleckej keramiky.

Hospodársky profil mesta dotvára stavebná výroba, strojárstvo, obchod a drobná remeselná výroba. Veľkým darom, ktorý dali mestu Karpaty, je areál zimných športov na vrchu Baba a v lete pešia turistika po značených turistických chodníkoch. Všetky mestské lesy sú súčasťou chránenej krajiny oblasti Malé Karpaty. Prevládajú v nich bukovo-dubové porasty.

Pezinok je staré vinohradnícke mesto chránené oblými svahmi Malých Karpát, ktoré sú od nepamäti nemými spoločníkmi jeho bohatej histórie. Blízkosť hlavného mesta Bratislavy, ľahká dostupnosť cestnou a železničnou dopravou, pretrvávajúca tradícia vinohradníctva a vinárstva, ako aj špecifická gastronómia sú stále väčším lákadlom pre turistov a každodenných návštevníkov mesta.

Vinohradníctvo a vinárstvo už roky určujú životný štýl veľkej časti obyvateľstva. Okrem už zaniknutého zlatého baníctva je v Pezinku známa a stále prosperujúca tehliarska výroba a z nej odvodená výroba úžitkovej a umeleckej keramiky.

Hospodársky profil mesta dotvára stavebná výroba, strojárstvo, obchod a drobná remeselná výroba. Veľkým darom, ktorý dali mestu Karpaty, je areál zimných športov na vrchu Baba a v lete pešia turistika po značených turistických chodníkoch. Všetky mestské lesy sú súčasťou chránenej krajinej oblasti Malé Karpaty. Prevládajú v nich bukovo-dubové porasty.

Viac na : www.pezinok.sk

1.7 Výchova a vzdelávanie

Zoznamy škôl a školských zariadení podľa zriaďovateľov

Viac na : www.pezinok.sk

1.8 Organizačná štruktúra obce

Primátor mesta: Mgr. Oliver Solga
Zástupca primátora mesta : Ing. Miloš Anđel, Ing. Ján Āech
Hlavný kontrolór obce: Ing. Janka Sandtnerová
Mestské zastupiteľstvo: 25 poslancov vid'.: www.pezinok.sk

Ing. Pavel Alexy, PhD.

Ing. Miloš Anđel

Mgr. Daniela Bauerová

Mgr. Zuzana Āaputová

Ing. Ján Āech

RNDr. Juraj Āech

Eubomír Āech

MUDr. Richard DemoviĀ, PhD., MPH

Mgr. Martin Dulaj

František Fėder

PhDr. Milan Grell

Gabriel Guštafik

Ing. Jozef Chynoranský

Mgr. Elena JurĀíková

RNDr. Miroslav Král., CSc.

Mgr. Božena Mizerová

Ing. Juraj Pátek

MUDr. Marián Pátek, MPH

Mgr. Adam Solga

Ing. Marián Šipoš

Drahomír Šmahovský

Mgr. Kvetoslava Štrbová

Viktória Tahotná

PaedDr. Katarína Vladová, PhD.

Bc. Peter Wittgruber

Komisie pri mestscom zastupiteľstve:

Komisie pri Mestskom zastupiteľstve (MsZ) zriaďuje MsZ ako svoje poradné, iniciatívne a kontrolné orgány. Ich členmi sú poslanci MsZ a občania mesta, ktorých volí MsZ. Zloženie a úlohy komisií určuje MsZ.

MsZ v Pezinku má vo volebnom období 2010 - 2014 deväť komisií (schválené uznesením MsZ č. 1-220 zo dňa 20. 12. 2010):

Komisia územného plánovania, výstavby a životného prostredia

Komisia ekonomiky a financií

Komisia školstva a mládeže

Komisia sociálnej starostlivosti a zdravotníctva

Komisia kultúry

Komisia športu

Komisia vinohradníctva a vinárstva

Komisia cestovného ruchu a turistiky

Komisia verejného poriadku

Identifikačné údaje o konsolidujúcej účtovnej jednotke

Názov konsolidujúcej účtovnej jednotky	<i>Mesto Pezinok</i>
Sídlo konsolidujúcej účtovnej jednotky	<i>Radničné námestie č. 7, 902 14 Pezinok</i>
Dátum založenia, vzniku konsolidujúcej účtovnej jednotky	<i>Zákon č. 369/1990 Zb. o obecnom zriadení</i>

Identifikačné údaje o konsolidovaných účtovných jednotkách – rozpočtových organizáciách v zriaďovateľskej pôsobnosti konsolidujúcej účtovnej jednotky

Názov konsolidovanej účtovnej jednotky	<i>Základná škola</i>
Sídlo konsolidovanej účtovnej jednotky	<i>Fándlyho 11, 902 01 Pezinok</i>
Dátum založenia konsolidovanej účtovnej jednotky	<i>1.1.2002</i>

Názov konsolidovanej účtovnej jednotky	<i>Základná škola</i>
Sídlo konsolidovanej účtovnej jednotky	<i>Kupeckého 74, 902 01 Pezinok</i>
Dátum založenia konsolidovanej účtovnej jednotky	<i>1.1.2002</i>

Názov konsolidovanej účtovnej jednotky	<i>Základná škola</i>
Sídlo konsolidovanej účtovnej jednotky	<i>Na bielenisku 2, 902 01 Pezinok</i>
Dátum založenia konsolidovanej účtovnej jednotky	<i>1.1.2002</i>

Názov konsolidovanej účtovnej jednotky	<i>Základná škola s materskou školou</i>
Sídlo konsolidovanej účtovnej jednotky	<i>Orešie 3, 902 01 Pezinok</i>
Dátum založenia konsolidovanej účtovnej jednotky	<i>1.4.2002</i>

Názov konsolidovanej účtovnej jednotky	<i>Základná umelecká škola</i>
Sídlo konsolidovanej účtovnej jednotky	<i>Trnavská 1, 902 01 Pezinok</i>
Dátum založenia konsolidovanej účtovnej jednotky	<i>1.4.2003</i>

Identifikačné údaje o konsolidovaných účtovných jednotkách – príspevkových organizáciách v zriaďovateľskej pôsobnosti konsolidujúcej účtovnej jednotky

Názov konsolidovanej účtovnej jednotky	<i>Mestský podnik služieb</i>
Sídlo konsolidovanej účtovnej jednotky	<i>Trnavská 10, 902 01 Pezinok</i>
Dátum založenia konsolidovanej účtovnej jednotky	<i>24.10.2003</i>

Názov konsolidovanej účtovnej jednotky	<i>Mestské múzeum</i>
Sídlo konsolidovanej účtovnej jednotky	<i>M. R. Štefánika 1, 902 01 Pezinok</i>
Dátum založenia konsolidovanej účtovnej jednotky	<i>1.3.2003</i>

Názov konsolidovanej účtovnej jednotky	<i>Pezinské kultúrne centrum</i>
Sídlo konsolidovanej účtovnej jednotky	<i>Holubyho 42, 902 01 Pezinok</i>
Dátum založenia konsolidovanej účtovnej jednotky	<i>1.1.2008</i>

Identifikačné údaje o konsolidovaných účtovných jednotkách – obchodných spoločnostiach

Obchodné meno konsolidovanej účtovnej jednotky	<i>Podnik bytových služieb, s.r.o.</i>
Sídlo konsolidovanej účtovnej jednotky	<i>Obrancov mieru 52, 902 01 Pezinok</i>
Dátum založenia/vzniku konsolidovanej účtovnej jednotky	<i>23.6.1997</i>
Podiel konsolidujúcej účtovnej jednotky mesta na základnom imaní, hlasovacích právach konsolidovanej účtovnej jednotky (obchodnej spoločnosti)	<i>100 % dcéra mesta, hodnota vlastného imania 6 639 €</i>

Obchodné meno konsolidovanej účtovnej jednotky	<i>TV PEZINOK, s.r.o.</i>
Sídlo konsolidovanej účtovnej jednotky	<i>Holubyho 42, 902 01 Pezinok</i>
Dátum založenia/vzniku konsolidovanej účtovnej jednotky	<i>4.9.1997</i>
Podiel konsolidujúcej účtovnej jednotky mesta na základnom imaní, hlasovacích právach konsolidovanej účtovnej jednotky (obchodnej spoločnosti)	<i>100 % dcéra mesta, hodnota vlastného imania 6 639 €</i>

Obchodné meno konsolidovanej účtovnej jednotky	<i>Pezinská mestská spoločnosť, s.r.o.</i>
Sídlo konsolidovanej účtovnej jednotky	<i>Hollého 2, 902 01 Pezinok</i>
Dátum založenia/vzniku konsolidovanej účtovnej jednotky	<i>6.6.2006</i>
Podiel konsolidujúcej účtovnej jednotky mesta na základnom imaní, hlasovacích právach konsolidovanej účtovnej jednotky (obchodnej spoločnosti)	<i>100 % dcéra mesta, hodnota vlastného imania 6 639 €</i>

Informácie o zamestnancoch konsolidovaného celku

Priemerný počet zamestnancov konsolidovaného celku počas účtovného obdobia	<i>275 Mesto+243 ZŠ +29 ZUŠ+26 s.r.o.+43 p. o. = 616 zamestnanci Mesta, MsP, MŠ, ŠJ pri MŠ, ZOS, TOS, Nocľahárne, CVČ</i>
z toho : počet vedúcich zamestnancov	<i>24 Mesto + 16 ZŠ + 2 ZUŠ + 3 s.r.o. + 3 p. o. = 48</i>

Konsolidovaný celok Mesta Pezinok zahŕňa 5 rozpočtových organizácií, 3 príspevkové organizácie, 3 obchodné spoločnosti; ich identifikačné údaje sa nachádzajú v úvode.

2. Rozpočet mesta na rok 2013 a jeho plnenie

Mestské zastupiteľstvo v Pezinku svojim uznesením č. 1-219/2012 zo dňa 13. decembra 2012 schválilo rozpočet na rok 2013 ako prebytkový. Rozpočtové príjmy boli schválené vo výške 15 511 496 € a výdavky boli schválené vo výške 15 499 617 €, prebytok vo výške 11 879 €..

V súlade s § 10 ods. 3 zákona č. 583/2004 Z. z. o rozpočtových pravidlách územnej samosprávy bol rozpočet Mesta Pezinok na rok 2013 zostavený v členení na:

- bežný rozpočet (bežné príjmy a bežné výdavky)
- kapitálový rozpočet (kapitálové príjmy a kapitálové výdavky)
- finančné operácie (príjmové a výdavkové)

Takto schválený rozpočet bol počas roka 2013 rozpočtovými opatreniami upravovaný, aby zrealizoval skutočné čerpanie a potreby mesta.

Prehľad o prijatých rozpočtových opatreniach bol predkladaný priebežne na každé zasadanie mestského zastupiteľstva. V roku 2013 bolo prijatých 57 rozpočtových opatrení. Súčasťou rozpočtu mesta je podľa zákona o rozpočtových pravidlách finančný tok rozpočtových príjmov a rozpočtových výdavkov, o ktorých sa účtovalo v účtovnej jednotke Mesto Pezinok a v účtovných jednotkách - rozpočtových organizáciách, t.j. na školách ktoré majú právnu subjektivitu.

Rozpočet a plnenie rozpočtu za rok 2013 – sumár

(údaje sú v €)

Rozpočet 2013	Schválený rozpočet na rok 2013	Upravený rozpočet na rok 2013	Skutočné čerpanie k 31.12.2013
	1	2	3
bežné príjmy (mesto)	11 609 703	12 254 310	12 119 945,96
bežné príjmy (školy)	272 602	323 531	340 574,69
kapitálové príjmy	2 642 050	1 177 285	1 011 562,03
fin. operácie príjmové	987 141	2 115 741	1 695 550,28
spolu príjmy:	15 511 496	15 870 867	15 167 632,96
bežné výdavky (mesto)	8 491 063	9 183 030	8 678 910,31
bežné výdavky (školy)	3 379 363	3 707 258	3 703 815,78
kapitálové výdavky	3 390 910	2 141 290	1 630 869,22
fin. operácie -výdavkové	238 281	268 281	268 196,76
spolu výdavky:	15 499 617	15 299 859	14 281 792,07
SALDO	11 879	571 008	885 840,89

3. Hospodárenie mesta za rok 2013
Výsledok rozpočtového hospodárenia Mesta Pezinok za rok 2013:

Výsledok hospodárenia bežného rozpočtu Prebytok (+) Schodok (-)	Výsledok hospodárenia kapitálového rozpočtu Prebytok (+) Schodok (-)	Výsledok rozpočtového hospodárenia (bežný a kapitálový rozpočet) Prebytok (+) Schodok (-)	Saldo finančných operácií Prebytok (+) Schodok (-)
+ 77 794	- 619 307	-541 513	+ 1 427 353

Výsledok hospodárenia bežného rozpočtu je prebytok 77 794 €, výsledok hospodárenia kapitálového rozpočtu je schodok 619 307 €.

Súčasťou príjmov rozpočtu r. 2013 boli aj účelové finančné prostriedky, ktoré zostali ku dňu 31.12.2013 nevyčerpané nasledovne:

-Prijatý sirotsky dôchodok pre deti v DD	2 132,40 €
-Zostatok zdrojov ŠR účelovo určených na použitie v roku 2013 školstvo	3 432,05 €
-Garančná zábezpeka	2 291,50 €
-Prostriedky ROEP	344,24 €
SPOLU	8 200,19 €

Tieto prostriedky zostávajú na použitie v r. 2014 a do rozpočtu budú zapojené prostredníctvom finančných operácií.

Výsledok hospodárenia upravený o nevyčerpané účelové prostriedky za rok 2013 dosiahol schodok - 549 712,82 €. Tento schodok bol krytý použitím prebytku bežného hospodárenia vo výške 77 794,56 € a finančnými operáciami.

	Rozpočtové hospodárenie 2013	Suma v €
	Bežné príjmy	12 460 520,65
	Bežné výdavky	12 382 726,09
A	Výsledok bežného hospodárenia	77 794,56
	Kapitálové príjmy	1 011 562,03
	Kapitálové výdavky	1 630 869,22
B	Výsledok kapitálového hospodárenia	-619 307,19
C	Výsledok hospodárenia celkom (A-B) schodok	-541 512,63
D	Nevyčerpané účelové prostriedky z r. 2013	8 200,19
E	Výsledok hospodárenia celkom upravený o nevyčerpané prostriedky (schodok)	-549 712,82
F	Príjmové finančné operácie	1 695 550,28
G	Výdavkové finančné operácie	268 196,76
H	Zostatok finančných operácií (F-G)	1 427 353,52
	Návrh na usporiadanie zostatku finančných operácií:	
	Úhrada schodku hospodárenia bežného roka	549 712,82
	Vrátenie do rezervného fondu	877 640,70

Skutočné čerpanie rozpočtu ukázalo, že zapojenie finančných operácií v predpokladanej rozpočtovanej výške nebolo potrebné, a preto je nevyhnutné usporiadať zostatok finančných operácií vo výške 877 640,70 €.

Záverečný účet a celoročné hospodárenie Mesta Pezinok za rok 2013 bolo schválené Uznesením Mestského zastupiteľstva č. 130/2014 zo dňa 19. júna 2014 bez výhrad.

4.Prehľad o stave a vývoji dlhu

Počiatkový stav úverov k 1.1.2013 bol 3 053 519,49 €. Konečný stav dlhovej služby k 31.12.2013 je 2 815 322,73 €.

Úver zo ŠFRB na výstavbu sociálnych bytov na Zumberskej ulici

Štátny fond rozvoja bývania – Zmluva o poskytnutí podpory č 107/903/2005 uzavretá podľa ustanovení zákona NR SR č. 607/2003 Z. z. v znení noviel o Štátnom fonde rozvoja bývania – dlhodobý úver vo výške 17,233 tis. Sk, (572 030 €). Výška úroku 1%, splatnosť 31.08.2035, zabezpečenie úveru je zmluvou o zriadení záložného práva k nehnuteľnému majetku. V roku 2013 predstavovali splátky istiny 17 068,56 €. Stav k 31.12.2013 zostatok istiny predstavuje sumu 430 984,51 €.

Úver zo ŠFRB na výstavbu bytov Za hradbami 1 (nadstavba MŠ Za hradbami)

Štátny fond rozvoja bývania – Zmluva o poskytnutí podpory podľa ust. Zákona NR SR č. 607/2003 Z. z. o Štátnom fonde rozvoja bývania zmluva č. 107/606/2007 na úver 11 666 tis. Sk (387 240 €). Základná úroková sadzba 1 % na 30 rokov, t.j. do r. 2037. Splátky istiny predstavovali v roku 2013 sumu 11 447,40 €. Zostatok istiny k 31.12.2013 predstavuje 315 827,42 €.

Úver na rekonštrukciu budovy Radničné námestie 9 (Krušičova kúria)

Zmluva o termínovanom úvere - Dexia banka Slovensko, a.s. na 61 000 tis. Sk (2 024 829 €) so splatnosťou do 31.7.2022 . Základná úroková sadzba je 6 mesačný BRIBOR + úrokové rozpätie 0,90 % p. a. Ročné splátky istiny boli 134 680,80 €. Zostatok istiny 31.12.2013 je vo výške 1 156 010,60 €.

Úver na kúpu a rekonštrukciu budovy M. R. Štefánika 5/9

Zmluva o termínovanom úvere č. 753/2010/UZ VÚB banka, a.s. na 1 050 000 € za účelom financovania kúpy stavby - budovy bývalého Stredného odborného učilišťa na ul. M. R. Štefánika 5/9 (v sume 819 000 €) a na financovanie rekonštrukcie nehnuteľnosti (v sume

231 000 €). Ku dňu odsúhlasenia podmienok zmluvy o úvere, t.j. k 7.3.2011 bola výška ročnej % úrokovej sadzby 2,435% p. a. Mesačné splátky úveru sú vo výške 6 250 €. Ročná splátka predstavovala sumu vo výške 75 000 €. Zostatok istiny k 31. 12. 2013 predstavuje sumu vo výške 912 500 €.

Prehľad úverov Mesta Pezinok:

Banka	Výška úveru v €	Úroková sadzba v %	Zabezpečenie úveru	Zostatok k 31.12.2013 (€)	Splatnosť (rok)
ŠFRB	572 030	1	Záložné právo	430 984,51	2035
ŠFRB	387 240	1	Záložné právo	315 827,42	2037
Dexia (Prima) banka	2 024 829	2,59	Bez	1 156 010,60	2022
VÚB banka	1 050 000	2,435	Bez	912 500,00	2026
SPOLU	4 031 099	x		2 815 322,73	x

Podľa zákona č. 583/2004 Z. z. o rozpočtových pravidlách územnej samosprávy v znení neskorších predpisov môže mesto prijať návratné zdroje financovania, len ak celková suma dlhu neprekročí **60%** skutočných bežných príjmov predchádzajúceho rozpočtového roka a suma ročných splátok návratných zdrojov financovania neprekročí **25 %** skutočných bežných príjmov predchádzajúceho rozpočtového roka. Do celkovej sumy dlhu obce sa nezapočítavajú záväzky z úveru poskytnutého zo Štátneho fondu rozvoja bývania na výstavbu obecných nájomných bytov.

Mesto Pezinok spĺňa obidve zákonné požiadavky, čo uvádzame v nasledovných tabuľkách:

Suma celkového dlhu a jej podiel na bežných príjmoch (v €)

Úver	K 31.12.2012	K 31.12.2013	Rast/pokles
Dexia (Prima) banka	1 290 691,40	1 156 010,60	- 134 680,80
VÚB	987 500,00	912 500,00	- 75 000,00
Celková suma dlhu	2 278 191,40	2 068 510,60	- 209 680,80
Skutočné bežné príjmy predchádzajúceho roka	11 815 447,48	11 543 512,02	- 271 935,46
Podiel (%)	19,28	17,92	x

Suma ročných splátok (istina plus úroky) a jej podiel na bežných príjmoch (v €)

Ročné splátky	Rok 2012	2013
Dexia (Prima) banka	176 828,92	173 338,80
VÚB	87 492,44	90 744,00
Celková suma ročných splátok	264 321,36	264 082,80
Skutočné bežné príjmy predchádzajúceho roka	11 815 447,48	11 543 512,02
Podiel (%)	2,237	1,816

5. Hospodárenie príspevkových a rozpočtových organizácií a obchodných spoločností

Mesto Pezinok v súlade s § 21 zákona č. 523/2004 Z. z. o rozpočtových pravidlách zriadilo rozpočtové a príspevkové organizácie na zabezpečovanie základných verejných a verejnoprospešných činností.

Rozpočtové organizácie:

Mesto Pezinok má na zabezpečenie plnenia svojich úloh v oblasti školstva zriadených 5 rozpočtových organizácií, v ktorých vytvára podmienky na výchovu a vzdelávanie detí a žiakov.

Tieto sú svojimi príjmami a výdavkami napojené na rozpočet mesta . Aj v roku 2013 hospodárili samostatne podľa schváleného rozpočtu s prostriedkami, ktoré im určil zriaďovateľ v rámci svojho rozpočtu a jeho zmien.

Rozpočtové organizácie sú financované z viacerých zdrojov. Vzdelávanie v základných školách je prenesenou kompetenciou štátu a je financovaná zo štátneho rozpočtu prostredníctvom normatífov, ktoré stanovuje ministerstvo školstva na počet žiakov navštevujúcich jednotlivé školy. V roku 2013 bol normatív na žiaka 1 263 €.

Rozvoj záujmovej činnosti na školách podporuje štát prostredníctvom tzv. vzdelávacích poukazov, ktorými sa financujú najmä osobné náklady na krúžkovú činnosť.

Zo ŠR sme aj v roku 2013 dostali príspevok na výchovu a vzdelávanie päťročných detí (predškolákov v materských školách), za ktorých rodičia neplatia zákonné poplatky.

Činnosť školských klubov detí, prevádzka školských jedální a materských škôl a CVC patrí medzi tzv. originálne kompetencia obce a mesto ich financuje z vlastných zdrojov.

Ďalším zdrojom ich financovania sú zákonné poplatky rodičov na čiastočnú úhradu nákladov spojených s ich prevádzkou.

Rozpočtové organizácie majú do svojej správy zverený hmotný majetok potrebný na výkon svojej činnosti, ktorý za účelom efektívneho využívania môžu aj prenajímať. Takto získané finančné prostriedky sú ich vlastné príjmy, ktoré sú pri dodržaní rozpočtových pravidiel súčasťou rozpočtov organizácií. Medzi ostatné príjmy rozpočtových organizácií patria dotácie, granty a príspevky mimo samosprávy.

Príjmy rozpočtových organizácií s právnou subjektivitou (údaje sú v €):

Rozpočtová organizácia	Rozpočet 2013	Skutočnosť k 31.12.2013	% plnenia
ZŠ Kupeckého	54 350	57 003,91	106,26
ZŠ Fándlyho	81 519	86 619,62	118,24
ZŠ Na bielenisku	96 386	103 980,85	107,88
ZŠ s MŠ Orešie	36 296	40 434,31	11,40
ZUŠ	54 980	52 536,00	95,55
SPOLU	323 531	340 574,69	105,27

Výdavky rozpočtových organizácií s právnou subjektivitou (údaje sú v €):

Rozpočtová organizácia	Rozpočet 2013	Skutočnosť k 31.12.2013	% plnenia
ZŠ Kupeckého	1 067 081,34	1 066 912,98	99,98
ZŠ Fándlyho	1 232 856,94	1 229 781,94	99,75
ZŠ Na bielenisku	662 257,54	662 166,40	99,97
ZŠ s MŠ Orešie	377 054,00	376 955,40	99,97
ZUŠ	368 009,00	367 999,06	99,99
SPOLU	3 707 258	3 703 815,78	99,91

Základné informácie o nákladoch, výnosoch, aktívach a pasívach rozpočtových organizácií

údaje v euro	ZŠ Na bielenisku	ZŠ Kupeckého	ZŠ Fándlyho	ZŠ a MŠ Orešie	ZUŠ E. Suchoňa
vznik	1.1.2002	1.1.2002	1.1.2002	1.1.2002	1.4.2003
hlavná činnosť	vzdelávanie	vzdelávanie	vzdelávanie	vzdelávanie	vzdelávanie
základné údaje o nákladoch:					
spotrebované nákupy	228 490,87	272 259,82	309 866,17	117 596,34	66 498,48
služby	18 161,73	32 397,57	61 773,44	14 790,65	38 576,48
osobné náklady	607 408,46	929 565,57	1 059 347,91	319 208,31	351 369,64
dane, poplatky	4 344,01	3 198,40	4 758,93	1 184,29	241,58
ost. náklady na prev. činnosť	0,00	0,00	0,00	0,00	0,00
odpisy, rezervy, čas. rozlíšenie	132 596,22	92 169,87	85 419,44	47 013,46	119 749,01
finančné náklady	1 254,02	3 104,67	1 375,69	996,08	695,62
mimoriadne náklady	0	0,00	0	243,85	0
transfery, odvody príjmov	100 897,64	54 098,55	83 472,66	38 738,58	49 416,50
náklady s p o l u :	1 093 152,95	1 386 794,45	1 606 014,24	433 971,56	626 547,31
základné údaje o výnosoch:					
tržby za vlastné výkony a tovar	172 040,66	155 047,43	182 990,27	63 481,30	49 416,50
zmena stavu zásob, aktivácia	0,00	0,00	0,00	0,00	0,00
daňové výnosy a výnosy z poplatkov	0,00	0,00	0,00	0,00	0,00
ostatné výnosy z prev. činností	26 622,69	16 497,64	19 536,75	12 907,20	0,00
zúčtovanie rezerv, OP a čas. rozlíšenia	47 390,86	45 350,22	28 125,8	14 286,00	24 575,83
finančné výnosy	0,00	82,61	0,00	0,00	0,00
výnosy z transferov	852 178,03	1 175 439,96	1 373 623,17	0	554 671,26
výnosy s p o l u :	1 098 232,24	1 392 417,86	1 604 275,99	90 674,5	628 663,59
HOSPODÁRSKY VÝSLEDOK pred zdanením	5 079,29	5 623,41	-1 738,25	-930,76	2 116,28
splatná daň z príjmov	1,41	0,76	2,88	0,65	1,46
HOSPODÁRSKY VÝSLEDOK po zdanení	5 077,88	5 622,65	-1 741,13	-931,41	2 114,82
základné údaje o aktívach:					
dlhodobý nehmotný majetok	0,00	0,00	0,00	0,00	0,00
dlhodobý hmotný majetok	582 181,35	84 261,09	791 865,71	190 489,42	1 033 158,42
dlhodobý finančný majetok	0,00	0,00	0,00	0,00	0,00
zásoby	1 672,76	279,00	1 206,88	750,95	0,00
zúčtovanie so subjektmi VS	37 927,01	30 588,04	28 939,27	10 571,70	0,00
dlhodobé pohľadávky	0,00	0,00	0,00	0,00	0,00
krátkodobé pohľadávky	2 148,63	11 813,26	2 364,70	651,48	1 383,87
peniaze, bankové účty, ceniny	78 215,02	100 138,15	135 464,27	35 996,65	39 487,85
časové rozlíšenie - aktívne	4 873,54	3 911,31	6 941,67	1 172,13	151,88
aktíva s p o l u :	707 018,31	230 990,85	966 782,50	239 632,33	1 074 182,02
základné údaje o pasívach:					
fondy	0,00	0,00	0,00	0,00	0,00
výsledok hospodárenia min. rokov	-18 525,09	-12 656,55	-12 103,52	-10 387,70	-24 705,09
výsledok hosp. účtovného obdobia	5 077,88	5 622,65	-1 741,13	-931,41	2 114,82
rezervy	50 758,22	37 780,87	34 536,00	18 936,00	23 064,01
zúčtovanie medzi subjektmi VS	585 146,31	83 867,11	792 148,63	189 648,64	1 033 158,42
dlhodobé záväzky	1 485,15	2 140,97	10 070,14	2 980,03	1 008,98
krátkodobé záväzky	81 274,34	109 930,67	137 015,63	37 187,62	39 540,88
bankové úvery	0,00	0,00	0,00	0,00	0,00
časové rozlíšenie- pasívne	1 801,50	4 305,29	6 856,75	2 199,15	0,00
pasíva s p o l u :	707 018,31	230 990,98	966 782,50	239 632,33	1 074 182,02

Príspevkové organizácie:

Názov príspevkovej organizácie	Sídlo	IČO
Mestský podnik služieb	Trnavská 5, Pezinok	30853362
Mestské múzeum	M. R. Štefánika 1, Pezinok	30792461
Pezinské kultúrne centrum	Holubyho 42, Pezinok	42129168

Na zabezpečovanie verejnoprospešných činností mesto Pezinok zriadilo svoje príspevkové organizácie. Podľa § 24 ods. 9) zákona 523/2004 Z. z. po uplynutí rozpočtového roka vykonajú zúčtovania finančných vzťahov s rozpočtom Mesta Pezinok. Mesto Pezinok je zriaďovateľom príspevkových organizácií:

Pezinské kultúrne centrum, príspevková organizácia. Príspevková organizácia bola zriadená 1.1.2008. Jej hlavným poslaním je uspokojovať kultúrne potreby mesta a jeho obyvateľov. Je napojené na rozpočet mesta prostredníctvom príspevku, ktorý v roku 2013 predstavoval 267 000 € (z toho pre PKC 255 000 € a pre MIC 12 000 €). Z príspevku Pezinské kultúrne centrum v roku 2013 ušetrilo 12 743,03 €. *Hospodársky výsledok za rok 2013 je strata vo výške 29 040,34 €.*

Mestské múzeum, príspevková organizácia. Hlavným predmetom činnosti je zhromažďovať, ochraňovať, vedecky a odborne spracovávať muzeálne zbierkové predmety ako hmotné doklady dejín Pezinka. Mestské múzeum, p. o. je napojené na rozpočet zriaďovateľa prostredníctvom príspevku vo výške 58 500 €. *Hospodársky výsledok Mestského múzea za rok 2013 je zisk vo výške 284,26 €.*

Mestský podnik služieb, príspevková organizácia. Hlavným predmetom činnosti je správa športových zariadení mesta, správa bytov vo vlastníctve mesta ako aj správa bytov v ostatných bytových domov. MPS, p. o. poskytuje služby pre samosprávu v predškolských zariadeniach a služby pri kultúrnych a spoločenských akciách mesta. Príspevková organizácia hospodári s vlastnými príjmami ako aj prostredníctvom príspevku od zriaďovateľa, ktorý za rok 2013 predstavoval 329 010,29 €. *Hospodársky výsledok roku 2013 je zisk vo výške 17 029,04 €.*

údaje v €	Mestský podnik služieb	Pezinské kultúrne centrum	Mestské múzeum
vznik	01.01.2004	01.01.2008	01.03.2003
priem. počet zamestnancov+ vedúci pracovníci	24+1	18+1	1+1
hlavná činnosť	správa nehnuteľností a športovísk	kultúrna činnosť	kultúrna činnosť
základné údaje o nákladoch:			
spotrebované nákupy	144 425	108 727	7 629
služby	39 951	218 563	10 514
osobné náklady	358 636	191 728	37 249
dane a poplatky	273	0	0,00
ostatné náklady na prevádzkovú činnosť	1 000	0	0,00
odpisy, rezervy a oprav. pol. z prev. čin. čas. rozlíšenie	284 220	179 534	24 312
finančné náklady	3 895	510	311
mimoriadne náklady	0	0	0,00
transfery, odvody príjmov	0	0	0,00
<i>náklady spolu:</i>	<i>832 400</i>	<i>699 062</i>	<i>80 014</i>

základné údaje o výnosoch:			
tržby za vlastné výkony a tovar	226 395	249 076	843
zmena stavu zásob, aktívacia			0
daňové výnosy a výnosy z poplatkov			0
ostatné výnosy z prevádzkovej činnosti	11 937		0
zúčtovanie rezerv, OP a čas. rozlíšenia	10 122	1 333	1 907
finančné výnosy	9	0	1
výnosy z transferov	600 966	419 613	80 299
splatná daň	0	0	0
<i>výnosy spolu:</i>	<i>849 429</i>	<i>670 022</i>	<i>83 050</i>
HOSPODÁRSKY VÝSLEDOK	17 029	-29 400	284
základné údaje o aktívach:			
dlhodobý nehmotný majetok	0	0	0
dlhodobý hmotný majetok	3 436 224	1 186 489	204 717
dlhodobý finančný majetok			0
zásoby			0
zúčtovanie so subjektmi VS			0
dlhodobé pohľadávky			0
krátkodobé pohľadávky	391 986	2 249	22
peniaze, bankové účty, ceniny	478 171	13 270	5 070
poskytnuté finančné výpomoci	0	0	0
časové rozlíšenie -aktívne	1 598	180	0
<i>aktíva spolu:</i>	<i>4 307 979</i>	<i>1 202 188</i>	<i>209 809</i>
základné údaje o pasívach:			
fondy	46 851	0	1 824
výsledok hospodárenia min. rokov	0	-7 595	4 182
výsledok hosp. účtovného obdobia	17 029	-29 040	284
rezervy	9 340	9 737	1 871
zúčtovanie medzi subjektmi VS	3 448 345	837 594	201 548
dlhodobé záväzky	961	443	100
krátkodobé záväzky	785 303	37 268	0
bankové úvery	0	0	0
časové rozlíšenie -pasívne	149	0	0
<i>pasíva spolu:</i>	<i>4 307 979</i>	<i>1 202 188</i>	<i>209 809</i>

Obchodné spoločnosti, v ktorých má Mesto Pezinok majetkový podiel:

Názov právnickej osoby	Sídlo	Podiel na základnom imaní	IČO
Pezinská mestská spoločnosť, s.r.o.	Hollého 2, Pezinok	100 %	36366277
TV PEZINOK, s.r.o.	Holubyho 42, Pezinok	100%	35726032
Podnik bytových služieb, s.r.o.	Obrancov mieru 52, Pezinok	100%	35721057

Pezinská mestská spoločnosť, s.r.o. – obchodná spoločnosť.

Obchodná spoločnosť je dcérskou spoločnosťou Mesta Pezinok so 100 % -ným podielom na základnom imaní v absolútnom vyjadrení v sume 6.638,78 €. Hlavným predmetom činnosti obchodnej spoločnosti je prenájom nehnuteľností s poskytovaním iných než základných služieb s ním spojených - správcovská činnosť. Spočíva hlavne v nájme nebytových priestorov v budovách Mestskej polikliniky, v ktorej sa poskytujú zdravotnícke a podobné služby formou nájmu pre štátne a neštátne zdravotnícke zariadenia.

Uznesením č. MsZ č. 1-185/2009 zo dňa 30.10.2009 Mestské zastupiteľstvo v Pezinku schválilo rozšírenie predmetu činnosti obchodnej spoločnosti o prevádzkovanie odstavných

plôch pre motorové vozidlá, slúžiacich na umiestnenie najmenej piatich vozidiel, patriacich iným osobám ako vlastníkovi alebo nájomcovi.

Podľa Zmluvy o nájme pozemku zo dňa 21.12.2009 má spoločnosť od Mesta prenajaté parkovacie plochy na Radničnom námestí a pred predajňou Billa, ktoré sú predmetom spoplatnených parkovacích služieb. Ročné nájomné za celý predmet nájmu je 3,50 €. Predmet nájmu bol Dodatkom č. 1 rozšírený o parkovacie plochy: parkovisko pred Kultúrnym domom a sčasti na Potočnej ulici, parkovisko na Holubyho ulici pri OC Plus a Dolnom kostole. Dodatkom č. 2 bola upravená výška nájomného na 1 000 € mesačne s účinnosťou od 1.1.2012. Spoločnosť je od 1.1.2010 platiteľom DPH.

Uznesením č. MsZ č. 1-183/2012 zo dňa 18.9.2012 Mestské zastupiteľstvo v Pezinku schválilo rozšírenie predmetu činnosti o poskytovanie verejnej elektronickej komunikačnej siete a prevádzkovanie komunikačného zariadenia Na základe žiadosti o pridelenie frekvencie pre terestriálne digitálne televízne vysielanie sa PMS, s.r.o. stane poskytovateľom miestneho multiplexu v Pezinku a okolí.

Výsledok hospodárenia za rok 2013 je zisk vo výške 39 706,58 eur.

TV PEZINOK, s.r.o. - obchodná spoločnosť, ktorej jediným spoločníkom je Mesto Pezinok.

V roku 2013 poskytovala spoločnosť TV PEZINOK, s.r.o. pre Mesto Pezinok služby televízneho vysielania na základe Zmluvy o dielo č. 1/2013 v celkovom objeme 98 232,68 € vrátane DPH. Dodatkom č. 1 k Zmluve o dielo 1/2013 bola suma upravená o 5 400 €, t.j. na sumu 103 632,68 € vrátane DPH. V tejto sume bola čiastka 1969,20 € vrátane DPH určená na zabezpečenie vysielania programu TV PEZINOK prostredníctvom digitálneho vysielania, ktoré pre TV PEZINOK zabezpečuje na základe zmluvy prevádzkovateľ miestneho MUX-u Pezinská mestská spoločnosť, s.r.o..

7. 10. 2013 bol na základe žiadostí Pezinskej mestskej spoločnosti, s.r.o. a TV PEZINOK, s.r.o. podpísaný dodatok k uvedenej zmluve o dielo. Z dôvodov vyčíslenia reálnych nákladov súvisiacich s prevádzkou digitálneho vysielateľa bola celková suma na zabezpečenie vysielania programu TV PEZINOK prostredníctvom digitálneho vysielania počas roka 2013 zmenená na 7 369,20 € vrátane DPH. Táto suma bola uhradená Pezinskej mestskej spoločnosti, s.r.o. na základe zmluvy a vystavených faktúr TV PEZINOK, s.r.o. v uplynulom roku.

Na rokovaní Dozornej rady 28.11.2013 bola otvorená otázka možného navýšenia zmluvy s Mestom Pezinok najmä v mzdovej oblasti v budúcom období. TV PEZINOK už 15 rokov vytvára archív Mesta Pezinok a je dôležitým prvkom v informačnom systéme Mesta. TV PEZINOK dlhodobo predkladá reálny deficitný finančný plán. Aj napriek snahe o maximalizáciu výnosov z vlastnej činnosti, tieto nestačia v dostatočnej miere na ďalší možný rozvoj a skvalitňovanie služieb pre občanov.

Výsledok hospodárenia TV PEZINOK, s.r.o. za rok 2013 je strata vo výške 1 482,30 €.

Podnik bytových služieb, s.r.o. – obchodná spoločnosť, ktorej jediným spoločníkom je Mesto Pezinok. Do 30.6.2013 zabezpečoval na území mesta výrobu a dodávku tepla. Majetok spoločnosti bol zaradený do účtovníctva Mesta na základe Protokolu o bezodplatnom odovzdaní majetku. Uznesením Mestského zastupiteľstva č. 188/2013 zo dňa 12.11.2013 bolo schválené poskytnutie nenávratnej účelovej dotácie obchodnej spoločnosti Podnik bytových služieb, s.r.o. vo výške 320 000 € za účelom krytia finančných záväzkov, ktoré vznikli zo zaučtovania oprávnených nákladov pri výrobe a dodávke tepla za obdobie od 1.12.2012 do 30.6.2013. Dotácia mesta 320 000 € bola zúčtovaná vo výške 318 332,85 €, nevyčerpaná dotácia vo výške 1 667,15 € bola vrátená v januári 2014 mestu. Uznesením MsZ č. 242/2013 zo dňa 12.12.2013 bola zrušená obchodná spoločnosť Podnik bytových služieb, s.r.o. k 1.1.2014 a bol menovaný likvidátor obchodnej spoločnosti Ing. Miloš Anđel.

Výsledok hospodárenia za rok 2013 bola strata vo výške 218 575,30 €.

Prehľad základných ukazovateľov nákladov, výnosov, aktív a pasív obchodných spoločností:

údaje v €

	Podnik bytových služieb, s.r.o.	Pezinská mestská spoločnosť, s.r.o.	TV PEZINOK, s.r.o.
vznik	23.6.1997	6.6.2006	4.9.1997
priem. počet zam.+ vedúci prac.	14 + 1 (k 30.6.2013)	7+1	5+1
hlavná činnosť	výroba a rozvod tepla	prenájom NP, prevádzkovanie parkovísk	televízne vysielanie
základné údaje o nákladoch:			
materiál, energie, tovar	770 530	54 624	4 954
služby	175 409	70 225	26 884
osobné náklady	165 427	114 650	87 866
dane, poplatky	1 288	771	459
tvorba a zúčt. OP k pohľadávkam	- 557	0	0
ost. náklady na hosp. činnosť	380 836	173	510
odpisy	24 545	17 520	2 180
finančné náklady	258	2 999	648
mimoriadne a ost. náklady (+daň)	49 106	10 088	0
<i>náklady s p o l u :</i>	<i>1 566 842</i>	<i>271 050</i>	<i>123 501</i>
základné údaje o výnosoch:			
tržby za tovary, výrobky, služby	1 029 659	305 844	119 954
iné výnosy z hosp. činnosti	202	4 911	0
finančné výnosy	0	2	1
mimoriadne a ostatné výnosy	318 406	0	2 064
<i>v ý n o s y s p o l u :</i>	<i>1 348 267</i>	<i>310 757</i>	<i>122 019</i>
HOSPODÁRSKY VÝSLEDOK	-218 575	39 707	- 1482
základné údaje o aktívach:			
dlhodobý nehmotný majetok	0	185 038	0
dlhodobý hmotný majetok	0	0	5 967
dlhodobý finančný majetok	0	0	0
zásoby	0	180	201
dlhodobé pohľadávky	0	0	0
krátkodobé pohľadávky	48 422	6 061	2 526
peniaze, bankové účty	3 211	13 604	14 556
časové rozlíšenie -aktívne	52	-3 771	359
<i>a k t í v a s p o l u :</i>	<i>51 685</i>	<i>201 112</i>	<i>23 609</i>
základné údaje o pasívach:			
základné imanie	6 639	6 639	6 639
fondy	219 968	664	2 896
výsledok hospodárenia min. rokov	0	53 215	-4 418
výsledok hosp. účtovného obdobia	- 218 575	39 706	-1 482
rezervy	0	3 244	1 350
dlhodobé záväzky	11 242	1 735	590
krátkodobé záväzky	30 744	48 511	11 760
bankové úvery	0	47 298	0
časové rozlíšenie -pasívne	1 667	100	6 274
<i>p a s í v a s p o l u :</i>	<i>51 685</i>	<i>201 112</i>	<i>23 609</i>

6. Bilancia aktív a pasív v €

a) Za materskú účtovnú jednotku

Bilancia aktív a pasív (v €)

AKTÍVA:	Stav k 31.12.2012	Stav k 31.12.2013
A. Neobežný majetok – v tom:	47 281 387,92	47 369 107,97
Dlhodobý nehmotný majetok	512 823,86	496 731,65
Dlhodobý hmotný majetok	38 473 753,14	38 565 594,21
Dlhodobý finančný majetok	8 294 810,92	8 306 782,11
B. Obežný majetok – v tom:	9 874 602,69	9 662 516,75
Zásoby	1 444,34	1 313,04
Pohľadávky	496 094,53	486 933,13
Finančný majetok	2 808 639,59	1 992 825,49
C. Časové rozlíšenie – aktívne	19 917,92	20 738,81
AKTÍVA CELKOM	57 175 908,53	57 052 363,53
PASÍVA:	Stav k 31.12.2012	Stav k 31.12.2013
A. Vlastné imanie – v tom:	51 153 894,57	50 569 522,47
Hospodársky výsledok	275 184,17	-573 185,07
B. Záväzky v tom:	3 612 208,99	3 502 146,54
Rezervy	173 647,21	148 664,40
Dlhodobé záväzky	791 087,57	765 903,68
Krátkodobé záväzky	369 282,81	364 687,43
Bankové výpomoci a pôžičky	2 278 191,00	2 068 510,60
C. Časové rozlíšenie – pasívne	2 409 804,97	2 980 694,52
PASÍVA CELKOM	57 175 908,53	57 052 363,53

b) Za konsolidovaný celok

bilancia aktív a pasív (v €)

AKTÍVA	k 31.12.2012	k 31.12.2013
A. Neobežný majetok – v tom:	54 374 858,29	54 695 802,03
Dlhodobý nehmotný majetok	512 823,86	496 731,65
Dlhodobý hmotný majetok	45 587 136,82	45 912 204,84
Dlhodobý finančný majetok	8 274 897,61	8 286 865,54
B. Obežný majetok – v tom:	5 025 809,05	3 975 583,50
Zásoby	11 636,10	5 603,93
Pohľadávky	1 250 505,26	951 943,77
Finančný majetok	3 660 009,32	2 910 009,78

C. Časové rozlíšenie – aktívne	45 928,87	36 166,45
AKTÍVA CELKOM	59 446 596,21	58 707 551,98
PASÍVA	k 31.12.2012	k 31.12.2013
A. Vlastné imanie – v tom:	51 474 428,63	50 636 808,25
Hospodársky výsledok	51 340 659,37	50 364 605,65
B. Záväzky v tom:	5 534 945,18	5 068 405,31
Rezervy	361 876,45	490 229,73
Dlhodobé záväzky	810 166,32	798 659,59
Krátkodobé záväzky	2 026 431,18	1 660 274,84
Bankové výpomoci a pôžičky	2 336 471,23	2 115 809,05
C. Časové rozlíšenie – pasívne	2 437 222,40	3 002 338,42
PASÍVA CELKOM	59 446 596,21	58 707 551,98

7. Prehľad pohľadávok a záväzkov v celých €

a) Za materskú účtovnú jednotku

Prehľad pohľadávok a záväzkov:

Účet	druh pohľadávky	suma v €
315	Ostatné pohľadávky	316,83
318	Pohľadávky z nedaňových rozpočtových príjmov obce	303 180,06
319	Pohľadávky z daňových príjmov obce (predpisy pohľ. zo splátok, pohľ. odstúpené na vymáhanie, nevymožiteľné pohľadávky, ktoré ešte nespĺnili titul na odpis)	405 238,27
372	Transfery a ostatné zúčtovanie	1 667,15
378	Ostatné pohľadávky (pokuta voči DISI, s.r.o.)	165 969,59
	Pohľadávky spolu:	876 371,90
Účet	druh záväzku	suma v €
321	Dodávatelia	38 791,81
324	Prijaté preddavky	16 526,98
331	Zamestnanci	162 447,57
336	Zúčt. s org. soc. zabezpečenia a ZP	99 357,07
341	Daň z príjmov	473,73
342	Ostatné priame dane	18 937,31
379	ostatné záväzky	28 152,96
	Záväzky spolu:	364 687,43

b) Za konsolidovaný celok

Pohľadávky po konsolidácii

1. Významné pohľadávky podľa jednotlivých položiek súvahy /v €/

Pohľadávky	Riadok súvahy	Hodnota pohľadávok K 31.12.2013(v €)	Opis
Pohľadávky z nedaňových príjmov	71	85 007,56 161 779,90 15 187,51	Príjmy z nájmu Poplatok za komunálne odpady Ostatné
Pohľadávky za daňové príjmy	72	140 058,99	Pohľadávky za daňové príjmy
Spolu		402 033,96	

2. Pohľadávky -LEN opravné položky /v EUR/

Položka pohľadávok	Riadok súvahy	Hodnota v EUR k 31.12. 2012	Tvorba +	Zníženie -	Zrušenie -	Hodnota v EUR k 31.12. 2013	Opis dôvodov tvorby, zníženia, zrušenia OP k pohľadávkam
Z nájmu	71	22 965,51	27905,51	22965,51	0	27905,51	
TKO	71	45 385	48534,20	45385,00	0	48534,20	
Daň z nehnuteľ.	72	99 884	208028,08	99884,00	0	208028,08	
Daň za NHP a predajné aut.	72	653	662,00	653,00	0	662,00	
Daň za psa	72	1 300	1400,00	1300	0	1400,00	
Daň za VP	72	446	4055,00	446	0	4055,00	
Daň za UK	72	1 108	2500,00	1108	0	2500,00	
Ostatné	72	0	13369,18	0	0	13369,18	
Súdne spory	84	205 969,59	82984,80	205969,59	0	82984,80	
Spolu		377 711,10	389438,77	377711,10	0	389438,77	

3. Transfery a vzťahy so subjektmi verejnej správy

Názov organizácie	Popis položky	Zostatok k 31.12.2013 v €
ZŠ Kupeckého	Nevyčerpaná dotácia na prenesené kompetencie z r. 2013	168,36
ZŠ Na bielenisku	Nevyčerpaná dotácia na prenesené kompetencie z r. 2013	91,14
ZŠ Orešie	Nevyčerpaná dotácia na prenesené kompetencie z r. 2013	98,11
ZŠ Fándlyho	Nevyčerpaná dotácia na prenesené kompetencie z r. 2013	3 074,44
SPOLU		3 432,05

4. Pohľadávky zabezpečené záložným právom alebo inou formou zabezpečenia

Predmet	Opis predmetu záložného práva	Hodnota pohľadávky v €
DREVOVÝVOJ výskumno-vývojová a inžinierska organizácia a.s.	LV č. 681	28 035,38
Eminens spol. s r.o.	LV č. 8871, p.č. 6533/16, s.č. stavba 2223	13 399,21
LUREAL s.r.o.	LV č. 4229	14 898,35
Regena s.r.o.	LV č. 3633, p.č. 2923/4, s.č. stavba 2677	66 171,95
Vinársky závod Pezinok, s.r.o.	LV č. 7879, p.č. 2916/7, s.č. stavba 1651	47338,14
SPOLU		169 843,03

Závazky po konsolidácií

1. Závazky podľa doby splatnosti v €:

Závazky podľa doby splatnosti	Výška v € k 31.12.2011	Výška v € k 31.12.2012
Krátkodobé záväzky spolu z toho:	2 149 426	2 026 431,18
Závazky v lehote splatnosti	2 149 426	2 026 431,18
Závazky po lehote splatnosti	0	
Dlhodobé záväzky spolu z toho:	32 009	810 166,32
Závazky v lehote splatnosti	32 009	810 166,32
Závazky po lehote splatnosti	0	
Spolu	2 181 435	2 836 597,40

2. Závazky podľa zostatkovej doby splatnosti v € :

Závazky podľa zostatkovej doby splatnosti	Výška v € k 31.12.2011	Výška v € k 31.12.2012
Závazky so zostatkovou dobou splatnosti do 1 roka	0	0
Závazky so zostatkovou dobou splatnosti od 1 roka do 5 rokov	0	0
Závazky so zostatkovou dobou splatnosti dlhšou ako 5 rokov	32 009	810 166,32
Spolu	32 009	810 166,32

8. Finančný majetok

Významné položky ostatného dlhodobého finančného majetku /v €/

Významné položky ostatného DFM	Hodnota k 31.12.2012	Poznámky
BVS	8 147 979	Cenné papiere BVS, a.s.
SPOROFOND	407 420	Otvorený podielový fond – Slov. inv. spoločnosť
SPOLU	8 555 399	

Významné zložky krátkodobého finančného majetku podľa jednotlivých položiek /v €/

Krátkodobý finančný majetok	Riadok súvahy	Hodnota k 31.12.2011	Hodnota k 31.12.2012
Pokladnica	89	7 353	5 439,89
Ceniny	90	18 864	15 195,56
Bankové účty	91	3 699 823	3 639 373,87
Spolu	xx	3 725 860	3 660 009,32

Mesto Pezinok bolo Okresným súdom Pezinok svojím uznesením z 18. júla 2008 určené za opatrovníka pre maloletú Danielu Lackovú, bytom Detský domov Nádej, Trnavská 62, Bernolákovo. Mesto Pezinok zriadilo termínovaný vklad s viazanosťou 12 mesiacov na tvorbu úspor z finančných prostriedkov a vkladový účet na poskytovanie príspevku na tvorbu úspor , ktoré poskytuje dieťaťu obec.

9.Hospodársky výsledok v celých eurách za konsolidovaný celok

Číslo účtu	Tržby a výrobné náklady	Číslo riadku	Bežné účtovné obdobie	Bezprostredne predchádzajúce účtovné obdobie
a	b	c	1	2
602	Tržby z predaja služieb	002	2 699 928,43	3 775 839,71
613	Zmena stavu výrobkov	004	10,20	-3,99
632	Daňové výnosy	005	6 531 208,73	6 356 247,38
633	Výnosy z poplatkov	006	1 241 318,50	1 181 119,73
641	Tržby z predaja dlh.nehm m.a dlh. hmot.maj	007	580 111,27	1 587 517,58
644	Tržby - zmluvné pokuty, penále a úroky z omeškania	008	120,22	51,20
645	Ostatné pokuty, penále a úroky z omeškania	009	63 984,95	102 267,94
648	Ostatné výnosy z prevádzkovej činnosti	010	1 568 649,59	1 095 238,92
653	Zúčtovanie ostatných rezerv z prevádz. činnosti	011	347 630,27	449 670,32
658	Zúčtovanie ostatných opravných položiek z prevádzkovej činnosti	012	357 793,18	96 947,48
654	Zúčtovanie rezerv z finančnej činnosti	013	281 599,73	407 420,33
662	Úroky	014	26 747,32	27 234,24
665	Výnosy		63 495,41	67 679,42
668	Ostatné finančné výnosy	015	83 283,58	62 818,55
69x	Výnosy z transferov zo ŠR, EU, ostatných subjektov	016	3 103 887,50	2 876 809,06
	Tržby celkom	017	16 951 101,88	18 086 857,87
501	Spotreba materiálu	018	1 174 027,47	1 162 077,00
502	Spotreba energie	017	1 884 882,07	2 459 026,91

Číslo účtu	Tržby a výrobné náklady	Číslo riadku	Bežné účtovné obdobie	Bezprostredne predchádzajúce účtovné obdobie
511	Opravy a udržiavanie	020	221 310,21	227 517,35
512	Cestovné	021	6 853,80	8 015,49
513	Náklady na reprezentáciu	022	12 493,50	8 528,92
518	Ostatné služby	023	2 669 496,41	2 859 631,23
521	Mzdové náklady	024	5 677 219,74	5 454 359,69
524	Zákonné sociálne poistenie	025	1 934 656,33	1 794 782,23
525	Ostatné sociálne poistenie	026	0	12 753,99
527	Zákonné sociálne náklady	027	283 083,50	280 463,72
528	Ostatné sociálne náklady	028	11 008,02	12 555,00
531	Daň z motorových vozidiel	029	466,62	587,86
532	Daň z nehnuteľností	030	0	0
538	Ostatné dane a poplatky	031	2 111,88	1 416,37
541	Zostatková cena predaného dlhodob. nehmotného majetku a dlhodobého hmotného majetku	032	55 012,49	89 670,71
544	Zmluvné pokuty, penále a úroky z omeškania	033	0	144,72
545	Ostatné pokuty, penále a úroky z omeškania	034	30 909,92	1 614,68
546	Odpis pohľadávky	035	7 279,03	62 640,42
548	Ostatné náklady na prevádzkovú činnosť	036	79 459,41	57 772,93
549	Manká a škody	037	0	0
551	Odpisy dlhodobého nehmotného a dlhodob. hmotného majetku	038	1 916 886,25	1 819 952,59
55x	Tvorba ostatných rezerv z prevádzkovej činnosti	039	875 847,28	727 708,35
56x	Úroky a kurzové straty	040	58 288,21	76 072,16
568	Ostatné finančné náklady	041	22 440,33	23 130,12
57x	Mimoriadne náklady	042	243,85	0
585	Náklady na transfer z rozpočtu obce	043	4 200,00	3 900,00
586	Náklady na transfer z rozpočtu obce	044	129 867,72	106 982,42
	Náklady celkom	045	17 633 050,09	17 508 680,88
	Hospodársky výsledok pred zdanením	046	-681 948,21	57 8 176,99
	Splatná daň z príjmov	047	63 159,95	70 457,37
	Dodatočne platená daň z príjmov	048	0	3,67
	Výsledok hospodárenia po zdanení	049	-745 108,16	507 715,95

10. Ostatné dôležité informácie

10.1 Prijaté granty a transfery

Prehľad prijatých transferov a dotácií v roku 2013:

Účel dotácie, transferu	Suma v €
Prenesený výkon štátnej správy na úseku:	
➤ Matriky	12 080,89
➤ Hlásenia pobytu občanov a registra obyvateľov SR	7 016,79
➤ Územného plánovania a stavebného poriadku	20 844,71
➤ Starostlivosti o životné prostredie	2 231,10
➤ Bývania (ŠFRB)	12 406,65
➤ Sociálnej služby (ZOS)	69 120,00
Prenesené kompetencie v oblasti školstva:	Suma v €

➤ Normatívny príspevok základné školy	2 537 653,00
➤ Vzdelávacie poukazy	73 410,00
➤ Na päťročné deti (predškolákov v MŠ)	42 534,00
➤ Dotácia na CVC	1 368,00
➤ Dotácia na zvýšenie platov o 5% školstvo	76 445,00
➤ Zabezpečenia činnosti školského úradu	24 973,00
Iné transfery a dotácie bežné:	
➤ Dotácia na deti v hmotnej núdzi	9 544,05
➤ Dotácia na voľby do VÚC	18 765,34
➤ Dotácia na vojnové hroby	155,28
➤ Aktivačný príspevok	6 773,84
➤ Dotácia na polohovateľné postele do ZOS	4 000,00
➤ Dôchodok Sociálnej poisťovne na deti v detských domovoch	2 184,38
➤ Dotácia na cestnú infraštruktúru	14 598,01
➤ Dotácia na projekt „Naša škôlka – náš kraj“	1 000,00
➤ Nárokovaná suma na tabuľu k projektu „Terminál ID v Pezinku“	422,75
Prijaté transfery a dotácie spolu (bežné):	2 937 526,79
Účel dotácie, transferu	Suma v €
➤ Auto na rozvoz stravy	10 000,00
➤ na projekt „Naša škôlka – náš kraj“	3 000,00
➤ Nárokovaná suma na projektovú dokumentáciu na projekt „ Terminál ID v Pezinku“	9 496,20
➤ Projekt Terminál ID (EÚ, ŠR)	396 780,32
Prijaté transfery a dotácie spolu (kapitálové):	419 276,52

Nevyčerpaná dotácia na školstvo z r. 2013 vo výške 3 432,05 € bude použitá v roku 2014.

10.2 Poskytnuté dotácie z rozpočtu Mesta Pezinok

Prehľad poskytnutých dotácií v súlade s VZN č. 11/2011 v roku 2013 :

Prijímateľ	Účel	Poskytnutá dotácia v €
1.Karate Klub Pezinok	na činnosť v roku 2013	1 957,00
AŠK Pezinok-oddiel cyklistiky	na činnosť v roku 2013	1 465,00
AŠK Pezinok-oddiel bežeckého lyžovania	na činnosť v roku 2013	793,00
AŠK Pezinok-oddiel orientačného behu	na činnosť v roku 2013	1 723,00
OZ Stolnotenisový klub ZŠ Na Bielenisku	na činnosť v roku 2013	8 331,00
Klub orientačného behu Sokol Pezinok	na činnosť v roku 2013	4 233,00
Grinavský futbalový klub 1923	na činnosť v roku 2013	5 229,00
Karate -kickbox klub Pezinok	na činnosť v roku 2013	4 333,00
JK Rozálka Pezinok	na činnosť v roku 2013	330,00
Volejbal Tenis Club Pezinok - Volejbal	na činnosť v roku 2013	4 268,00
1.JUDO CLUB Pezinok	na činnosť v roku 2013	2 350,00
CFK Pezinok -Cajla	na činnosť v roku 2013	7 007,00
MaSK Pezinok	na činnosť v roku 2013	2 510,00
Športový klub hádzanej Agrokarpaty	na činnosť v roku 2013	6 732,00
PŠK futbalový oddiel	na činnosť v roku 2013	6 476,00
Tanečné centrum Charizma	na činnosť v roku 2013	3 339,00
Volejbal Tenis Club Pezinok -Tenis	na činnosť v roku 2013	2 537,00
Basketbalový klub Pezinok	na činnosť v roku 2013	2 899,00

Prijímateľ	Účel	Poskytnutá dotácia v €
Pétanque Club Spiders Pezinok	na činnosť v roku 2013	738,00
Klub šachu Pezinok	na činnosť v roku 2013	1 550,00
Basketbal Pezinok s.r.o.	Projekt školská basketbalová liga-r.2012/2013	580,00
AŠK Pezinok -oddiel bežeckého lyžovania	Projekt MSR v lyžiarskom orientačnom behu	834,00
AŠK Pezinok -oddiel bežeckého lyžovania	Projekt údržba bežeckého areálu na Babe	1 757,00
OZ Stolnotenisový klub ZŠ Na Bielenisku	Projekt Štefanský turnaj v stolnom tenise	508,00
Klub orientačného behu Sokol Pezinok	Medzinárodné MSR v dennom orientačnom behu	580,00
JK Rozálka Pezinok	Projekt Grand Prix -Pohár národov detí a juniorov	726,00
Volejbal Tennis Club Pezinok – Volejbal	Projekt Mládežnícky beach volejbalový turnaj	290,00
Pezinský hokejbalový klub	Projekt Hokejbal Pezinok – Junior	580,00
Pezinský hokejbalový klub	Projekt Memoriál Milana Bacigála	580,00
CFK Pezinok-Cajla	Futbalový turnaj Memoriál Martina Valentu 2013	225,00
Tanečné centrum Charizma	Projekt Pezinský stravec 2013	684,00
Klub šachu Pezinok	Projekt Memoriál Richarda Rétiho VII.ročník	315,00
Volejbal Tennis Club Pezinok – Tennis	Seriál turnajov	341,00
I.JUDO CLUB Pezinok	Medzinárodný turnaj Pezinok –ceny	362,00
Polster Racing	Pohonné hmoty a náhradné diely na bicykle	200,00
Pezinský hokejbalový klub	Nákup cien -Turnaj starých pánov nad 35 r.	110,72
OZ Dobrovoľný Hasičský Zbor Pezinok	Oprava a náhradné diely na motor a čerpadlo	500,00
Basketbalový klub Pezinok	Preprava na MS základných škôl 2013 v Leviciach	360,00
Pétanque Club Spiders Pezinok	Nákup cien na petangové turnaje	190,00
Športový klub hádzanej Agrokarpaty	Prenájom športovej haly SOŠ	1 000,00
Dotácie pre oblasť športu spolu		79 522,72
RNDr. Pavol Kebis	Publikovanie 2.básnickej zbierky Maríny Mesárošovej	400,00
Malokarpatský banický spolok v Pezinku	na činnosť v roku 2013	600,00
Malokarpatské múzeum v Pezinku	na činnosť v roku 2013	1 000,00
Regionálne trampske združenie Pezinok	Projekt Blatina – festival trampskej hudby	400,00
Malokarpatská knižnica v Pezinku	na činnosť v roku 2013	1 200,00
Spolok Dychová hudba Cajlané	Medzinárodný súťažný festival DH Dychovky v Preši	3 000,00
Miestny odbor Matice slovenskej	na činnosť v roku 2013	400,00
SP, občianske združenie	Projekt Alternatíva v Drevone	700,00
Slovenský zväz profifašistických bojovníkov	na činnosť v roku 2013	300,00
FAN KLUB GRINAVANKA	na činnosť v roku 2013	1 000,00
Združenie občanov FSS-OBSTRLEZE	Projekt Slnko v nás	500,00
Základná umelecká škola Eugena Suchoňa	Celoslovenský festival E.Suchoňa-X.ročník	2 000,00
OZ Radosť pri meste Pezinok	na činnosť v roku 2013	500,00
OZ Kinečko	Projekt Pezinský amatérsky filmový festival	300,00
OZ Kinečko	Projekt Cyklopromenáda Pezinok	200,00
Malokarpatský banický spolok v Pezinku	Na prepravu do Košíc na 6.stretnutie slov.ban.miest	1 300,00
Adam Kovačovský, Pezinok	Nákup farieb pre umelcov na podujatie	150,00
Dotácie pre oblasť kultúry spolu		13 950,00
Dotyk, občianske združenie	Projekt Duševný relax v horskom prostredí	300,00
Slovenský zväz telesne postihnutých	na činnosť v roku 2013	600,00
SP, občianske združenie	Projekt Mesto bez bariér	300,00
Únia nevidiacich a slabozrakých Slovenska	na činnosť v roku 2013	300,00
Zväz diabetikov ZO v Pezinku	na činnosť –na rehabilitácie v kúpeľoch	300,00

Prijímateľ	Účel	Poskytnutá dotácia v €
OZ Juvamen, Komunitné poraden.centrum	na činnosť v roku 2013	900,00
Liga proti rakovine Klub VENUŠA Pezinok	na činnosť v roku 2013	250,00
Jednota dôchodcov Slovenska ZO Pezinok	Projekt Rekreačno - poznávací zájazd	300,00
Cirkevný zbor evanjelickej cirkvi a.v.Pezinok	Projekt Detský tábor Lazy pod Makytou	450,00
Centrum pre rodinu Pezinok	Blízko k rodine	800,00
Dotácie pre oblasť sociálnej pomoci		4 500,00
Výška poskytnutých dotácií celkom:		97 972,72

Všetky poskytnuté dotácie boli použité a vyúčtované.

10.3 Významné investičné akcie v roku 2013

Sú podrobne rozpisané v Záverečnom účte a Hodnotiacej správe Mesta Pezinok.

10.4 Predpokladaný budúci vývoj činnosti

Mesto Pezinok predpokladá plynulé pokračovanie v nasledujúcom roku.

10.5 Udalosti osobitného významu po skončení účtovného obdobia

Obchodná spoločnosť Podnik bytových služieb, s.r.o. vstúpila s účinnosťou od 1.1.2014 do likvidácie (Uznesenie MsZ zo dňa 12.12.2013 č. 242/2013). Likvidátor zverejnil zákonnú výzvu v Obchodnom vestníku na prihlásenie si pohľadávky voči spoločnosti. Táto bola uverejnená 31.1.2014 v č. 214/2014 pod značkou L000130. Lehota na prihlasovanie si pohľadávky uplynula 2.5.2014. Do tohto termínu nebolo doručené žiadne prihlásenie si pohľadávky likvidátorovi spoločnosti. Likvidátor v období likvidácie konal v zmysle zákona a 31.7.2014 určil za deň ukončenia likvidácie. K tomuto termínu je zostavená účtovná závierka, konečná správa o priebehu likvidácie a návrh na vysporiadanie s majetkovým zostatkom spoločnosti. Tieto dokumenty schválilo MsZ dňa 11.9.2014 a likvidátor v zmysle ustanovenia § 75 ods. 5 obchodného zákonníka podá návrh na výmaz spoločnosti z obchodného registra.

Predkladá: Mgr. Oliver Solga, primátor

Vypracovala: Ing. Alena Gusejnova, vedúca OE a MD

V Pezinku dňa 28. augusta 2014

Prílohy:

- Konsolidovaná účtovná závierka: Konsolidovaná Súvaha, Konsolidovaný Výkaz ziskov a strát, Poznámky konsolidovanej účtovnej závierky
- Výrok audítora ku konsolidovanej účtovnej závierke