


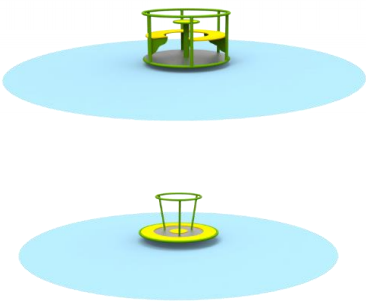
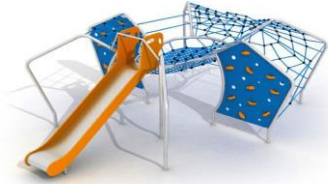

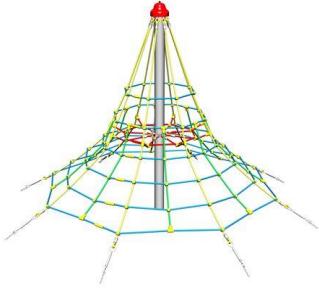

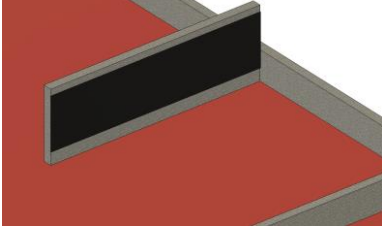






Príloha č. 4 Zoznam prvkov so špecifikáciou a ilustračnými fotografiami

Popis	Požadovaná hodnota	Ilustračný obrázok
<p>Posilňovací stroj č. 1 Kombinovaný s+B4:B11troj, Posilňovací stroj na nohy + Posilňovací stroj na hrudník / vek 14+</p>	<p>1832 x 802x2196mm; 4832 x 3802 mm; (HIC): 0,8 m,</p>	
<p>Posilňovací stroj č. 2 Trenažér rýchlej chôdze/ vek 14+</p>	<p>1151 x 523 x 1636 mm; 4142 x 3522 mm; (HIC): 0,4 m</p>	
<p>Posilňovací stroj č. 3 Kombinovaný stroj Stepper + Twister / vek 14+</p>	<p>1272 x 659 x 1703 mm; 4272 x 3590 mm; (HIC): 0,27 m,</p>	
<p>Kolotoč - alternatíva pre sedenie alebo státie</p>		

<p>Alternatívne riešenia Lezecká lanová pyramída - Herný prvok s 8 kombináciami - kombinácia viacúčelových interaktívnych prvkov. Lezenie, šplhanie, spúšťanie sa, lanové pyramídy, lezecké steny, šmýkavka k tomu prislúchajúca dopadová plocha / vek 3-14</p>	<p>4700 x 5500 x 2140 mm; 8560 x 9490 mm, (HIC): 2 m</p>	  
<p>Balančno lezecký most</p>	<p>1970 x 890 x 1009 mm, 3890 x 4970mm</p>	
<p>kresliaca tabuľa alebo nater na kreslenie na celú plochu betónového múrika</p>	<p>podľa zamerania a rozmrov existujúceho betónového múrika</p>	
<p>Tunel so šmýkavkou</p>	<p>Rozmery: 1,2x0,8x0,6 m</p>	

skákacia škôlka / vek 3+	rozmery sú dane typológiou pre tieto typy vodorovných herných prvkov	 
--------------------------	--	---


Špecifikácia prvkov mobiliáru – Odpadkový kôš

rozmery konštrukcie	600 x 400 x 700 mm, 520x430x1030mm	
uzamykateľné dvierka	NIE	
strieška	ÁNO	
popolník	ÁNO	


Špecifikácia prvkov mobiliáru – Stojan na bicykle

rozmery	1200 x 650 x 900 mm	
povrchová úprava	prášková farba - komaxit	
kapacita bicyklov	4.5	
možnosť uzamknutia o rám stojanu	ÁNO	

Informačný nosič

rozmery	800 x 1100 mm	
povrchová úprava	prášková farba - komaxit	

Špecifikácia Pergoly

rozmery	20000 x 2500 x 2300 mm / na mieru s terasou na sedenie, kde je súčasťou konštrukcia a návrh riešenia, zameranie a obhliadka miesta	
materiál nosných rámov	BSH hranoly	
povrchová úprava	Olejová lazúra	

